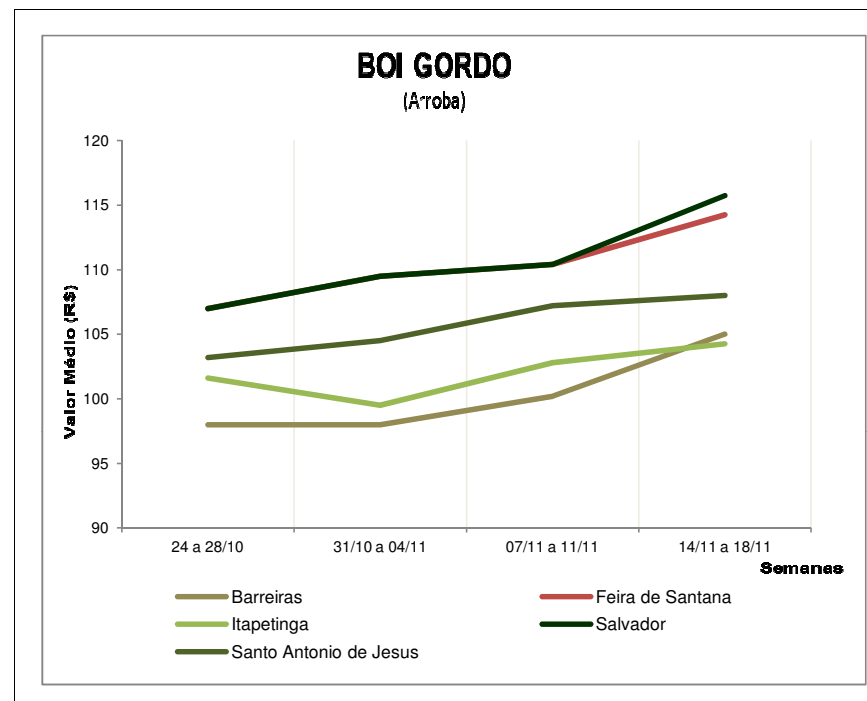


TENDÊNCIAS DE MERCADO



BOI GORDO (Arroba)

Praça	Segunda-feira	Terça-feira	Quarta-feira	Quinta-feira	Sexta-feira
	24.10.2011	25.10.2011	26.10.2011	27.10.2011	28.10.2011
BARREIRAS	98,00	98,00	98,00	98,00	98,00
FEIRA DE SANTANA	105,00	106,00	106,00	108,00	108,00
ITAPETINGA	99,00	99,00	100,00	100,00	100,00
SALVADOR	107,00	106,00	106,00	110,00	110,00
SANTO ANTONIO DE JESUS	102,00	104,00	103,00	104,00	103,00
	31.10.2011	01.11.2011	02.11.2011	03.11.2011	04.11.2011
BARREIRAS	98,00	98,00		98,00	98,00
FEIRA DE SANTANA	110,00	110,00	FERIADO	108,00	110,00
ITAPETINGA	99,00	99,00		100,00	100,00
SALVADOR	110,00	110,00		108,00	110,00
SANTO ANTONIO DE JESUS	103,00	103,00		106,00	106,00
	07.11.2011	08.11.2011	09.11.2011	10.11.2011	11.11.2011
BARREIRAS	98,00	100,00	100,00	100,00	103,00
FEIRA DE SANTANA	110,00	110,00	110,00	111,00	111,00
ITAPETINGA	101,00	102,00	105,00	103,00	103,00
SALVADOR	110,00	110,00	110,00	111,00	111,00
SANTO ANTONIO DE JESUS	106,00	106,00	108,00	108,00	108,00
	14.11.2011	15.11.2011	16.11.2011	17.11.2011	18.11.2011
BARREIRAS	105,00		105,00	105,00	105,00
FEIRA DE SANTANA	113,00		113,00	113,00	118,00
ITAPETINGA	104,00	FERIADO	104,00	105,00	104,00
SALVADOR	115,00		115,00	115,00	118,00
SANTO ANTONIO DE JESUS	108,00		108,00	108,00	108,00



COMENTÁRIO SEMANAL (14/11 a 18/11): Nesta semana, a cotação do Boi Gordo se manteve constante em Barreiras e Santo Antônio de Jesus. Em Itapetinga, verificou-se um leve incremento no preço da arroba em 17/11 (quinta-feira), com retomada do preço inicial em 18/11. Em Feira de Santana, registrou-se a variação positiva de 4,4% no preço da arroba, enquanto em Salvador, o aumento da cotação foi no montante de 2,06%.

Na sexta-feira, 18, o Indicador do Boi Gordo Esalq/BM&FBovespa foi cotado a R\$ 109,02.

Segundo informações do Cepea, "Na parcial de novembro, o Indicador do boi gordo ESALQ/BM&FBovespa já subiu 6,4%, fechando a R\$ 107,81 na quarta-feira, 16. De modo geral, os preços da arroba bovina têm subido com força em praticamente todas as regiões acompanhadas pelo Cepea. Segundo pesquisadores, o impulso continua vindo do baixo volume de animais prontos para o abate, que limita também a oferta de carne ao atacado".

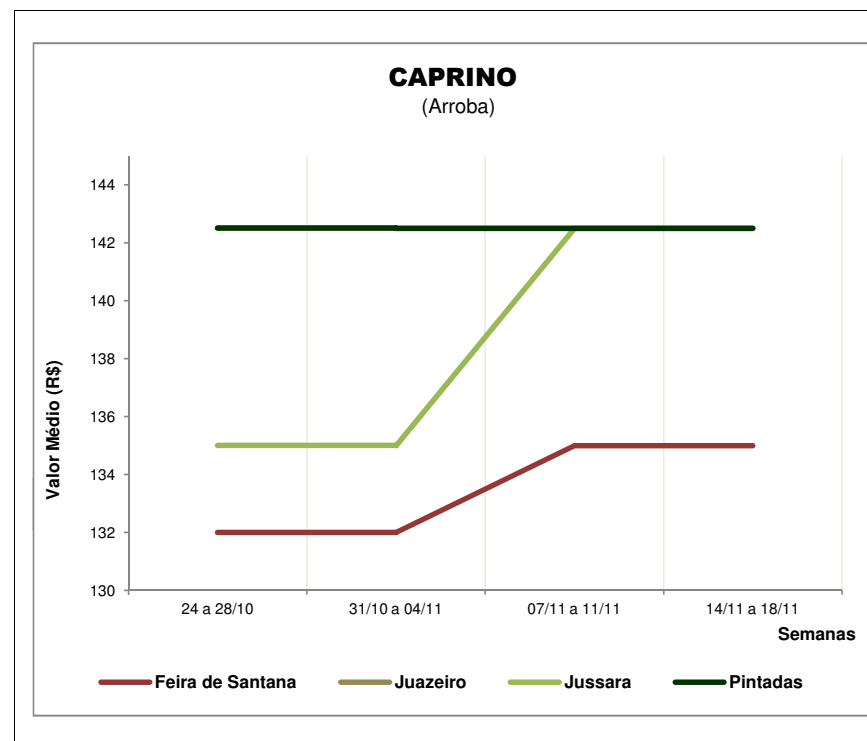
De acordo com informações da Scot Consultoria (Notícias Agrícolas, 18.11), a "dificuldade de compra de animais confere altas ao mercado".

TENDÊNCIAS DE MERCADO



CAPRINO (Arroba)

Praça	Segunda-feira	Terça-feira	Quarta-feira	Quinta-feira	Sexta-feira
	24.10.2011	25.10.2011	26.10.2011	27.10.2011	28.10.2011
FEIRA DE SANTANA	132,00	132,00	132,00	132,00	132,00
JUAZEIRO	142,50	142,50	142,50	142,50	142,50
JUSSARA	135,00	135,00	135,00	135,00	135,00
PINTADAS	142,50	142,50	142,50	142,50	142,50
	31.10.2011	01.11.2011	02.11.2011	03.11.2011	04.11.2011
FEIRA DE SANTANA	132,00	132,00	FERIADO	132,00	132,00
JUAZEIRO	142,50	142,50	FERIADO	142,50	142,50
JUSSARA	135,00	135,00	FERIADO	135,00	135,00
PINTADAS	142,50	142,50	FERIADO	142,50	142,50
	07.11.2011	08.11.2011	09.11.2011	10.11.2011	11.11.2011
FEIRA DE SANTANA	135,00	135,00	135,00	135,00	135,00
JUAZEIRO	142,50	142,50	142,50	142,50	142,50
JUSSARA	142,50	142,50	142,50	142,50	142,50
PINTADAS	142,50	142,50	142,50	142,50	142,50
	14.11.2011	15.11.2011	16.11.2011	17.11.2011	18.11.2011
FEIRA DE SANTANA	135,00	FERIADO	135,00	135,00	135,00
JUAZEIRO	142,50	FERIADO	142,50	142,50	142,50
JUSSARA	142,50	FERIADO	142,50	142,50	142,50
PINTADAS	142,50	FERIADO	142,50	142,50	142,50



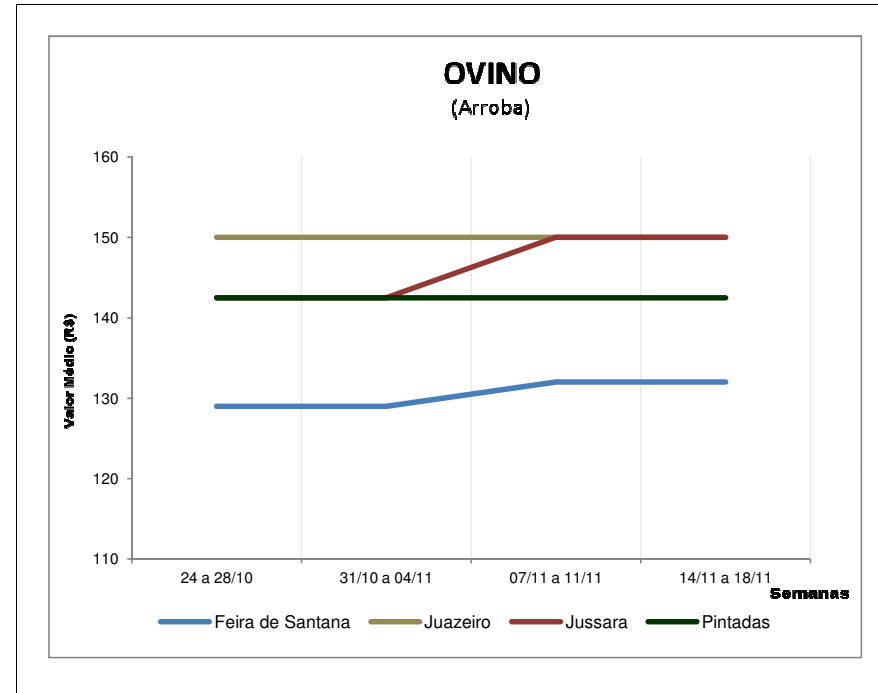
COMENTÁRIO SEMANAL (14/11 a 18/11): No período analisado, a cotação da arroba do caprino se manteve estável nas praças estudadas.

TENDÊNCIAS DE MERCADO



OVINO (Arroba)

Praça	Segunda-feira	Terça-feira	Quarta-feira	Quinta-feira	Sexta-feira
	24.10.2011	25.10.2011	26.10.2011	27.10.2011	28.10.2011
FEIRA DE SANTANA	129,00	129,00	129,00	129,00	129,00
JUAZEIRO	150,00	150,00	150,00	150,00	150,00
JUSSARA	142,50	142,50	142,50	142,50	142,50
PINTADAS	142,50	142,50	142,50	142,50	142,50
	31.10.2011	01.11.2011	02.11.2011	03.11.2011	04.11.2011
FEIRA DE SANTANA	129,00	129,00		129,00	129,00
JUAZEIRO	150,00	150,00	FERIADO	150,00	150,00
JUSSARA	142,50	142,50		142,50	142,50
PINTADAS	142,50	142,50		142,50	142,50
	07.11.2011	08.11.2011	09.11.2011	10.11.2011	11.11.2011
FEIRA DE SANTANA	132,00	132,00	132,00	132,00	132,00
JUAZEIRO	150,00	150,00	150,00	150,00	150,00
JUSSARA	150,00	150,00	150,00	150,00	150,00
PINTADAS	142,50	142,50	142,50	142,50	142,50
	14.11.2011	15.11.2011	16.11.2011	17.11.2011	18.11.2011
FEIRA DE SANTANA	132,00		132,00	132,00	132,00
JUAZEIRO	150,00	FERIADO	150,00	150,00	150,00
JUSSARA	150,00		150,00	150,00	150,00
PINTADAS	142,50		142,50	142,50	142,50



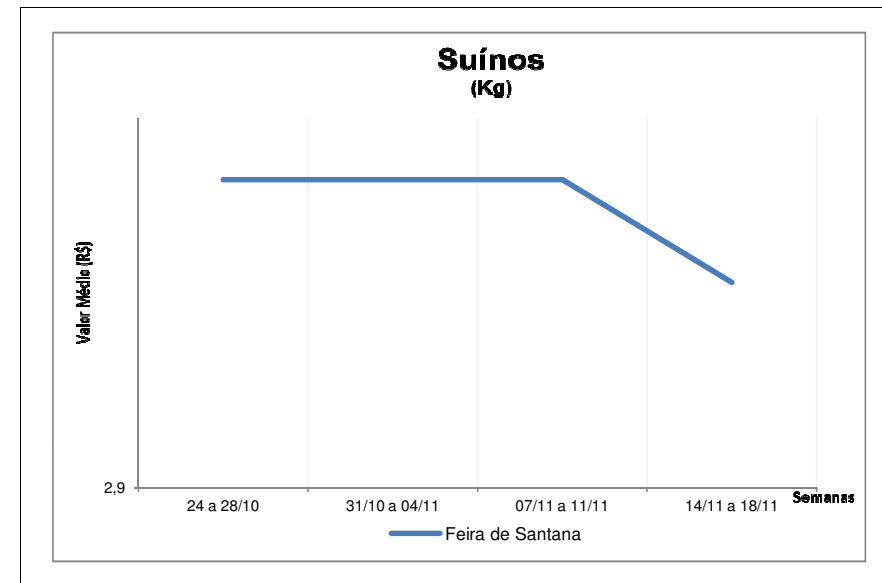
COMENTÁRIO SEMANAL (14/11 a 18/11): Não houve variação na cotação da arroba do ovino nas praças analisadas nesta semana.

TENDÊNCIAS DE MERCADO



SUÍNO (Kg)

Praça	Segunda-feira	Terça-feira	Quarta-feira	Quinta-feira	Sexta-feira
	24.10.2011	25.10.2011	26.10.2011	27.10.2011	28.10.2011
FEIRA DE SANTANA	3,05	3,05	3,05	3,05	3,05
	31.10.2011	01.11.2011	02.11.2011	03.11.2011	04.11.2011
FEIRA DE SANTANA	3,05	3,05	FERIADO	3,05	3,05
	07.11.2011	08.11.2011	09.11.2011	10.11.2011	11.11.2011
FEIRA DE SANTANA	3,05	3,05	3,05	3,05	3,05
	14.11.2011	15.11.2011	16.11.2011	17.11.2011	18.11.2011
FEIRA DE SANTANA	3,00	FERIADO	3,00	3,00	3,00



COMENTÁRIO SEMANAL (14/11 a 18/11): Na semana de 14 a 18/11, houve aumento de 1,64% na cotação do quilo do suíno em Feira de Santana.

Na sexta-feira, dia 18, o Indicador do Suíno Vivo CEPEA/ESALQ foi cotado a R\$ 2,80.

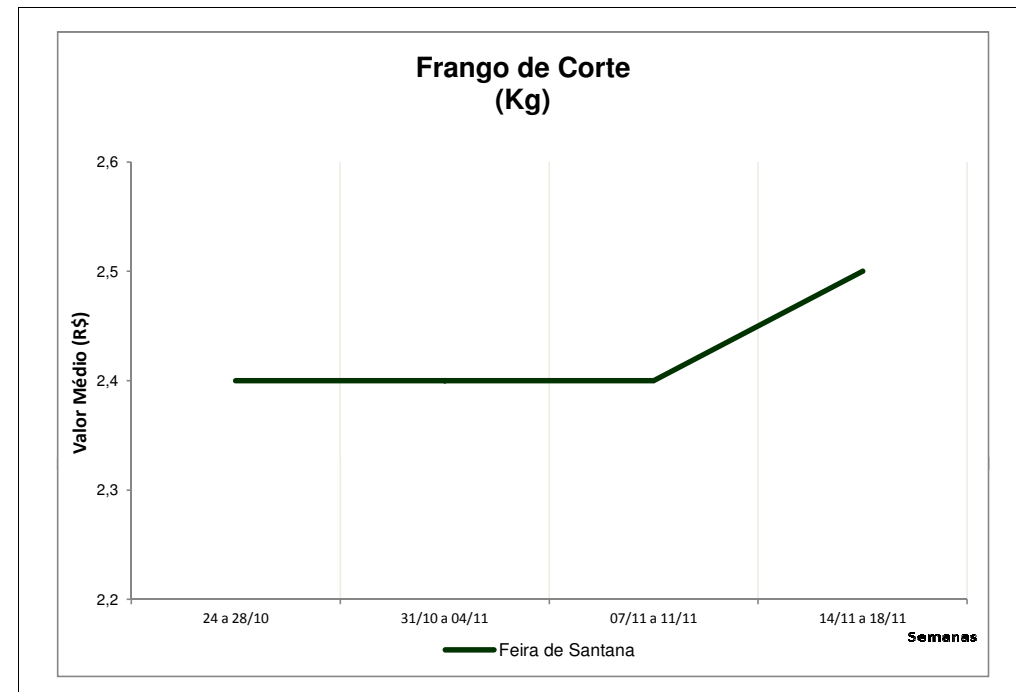
De acordo com o Cepea, (18.11), "novembro avança, mas os preços no mercado de suínos ainda seguem praticamente no nível de outubro. Até agora, não se notou a valorização do suíno vivo nem da carne que tipicamente ocorre devido ao aumento da demanda de final de ano. Agentes consultados pelo Cepea indicam que muitos frigoríficos podem estar estocados, o que limita a procura por suíno vivo ao mesmo tempo em proporciona o abastecimento do atacado de modo a dificultar reações do preço da carne. Com isso, tanto o vivo quanto a carne continuam sem força até mesmo para se aproximarem do patamar nominal de um ano atrás. Em 16 de novembro do ano passado, por exemplo, a carcaça comum suína no atacado da Grande São Paulo já estava na média de R\$ 5,17/kg, valor quase 22,7% superior à média da última quarta-feira, 16".

TENDÊNCIAS DE MERCADO



AVES - Frango de Corte (Kg)

Praça	Segunda-feira	Terça-feira	Quarta-feira	Quinta-feira	Sexta-feira
	24.10.2011	25.10.2011	26.10.2011	27.10.2011	28.10.2011
FEIRA DE SANTANA	2,40	2,40	2,40	2,40	2,40
	31.10.2011	01.11.2011	02.11.2011	03.11.2011	04.11.2011
FEIRA DE SANTANA	2,40	2,40	FERIADO	2,40	2,40
	07.11.2011	08.11.2011	09.11.2011	10.11.2011	11.11.2011
FEIRA DE SANTANA	2,40	2,40	2,40	2,40	2,40
	14.11.2011	15.11.2011	16.11.2011	17.11.2011	18.11.2011
FEIRA DE SANTANA	2,50	FERIADO	2,50	2,50	2,50



COMENTÁRIO SEMANAL (14/11 a 18/11): Em relação à semana anterior, registrou-se aumento de 4,17% no preço do quilo do frango de corte em Feira de Santana. Segundo informações do Cepea (18.11), "os valores do frango vivo e da carne seguem em alta na maioria das regiões pesquisadas pelo Cepea. Agentes consultados pelo Cepea comentam que os motivos para as recentes e consecutivas altas seriam o aquecimento da demanda interna, visando, principalmente, o abastecimento do varejo para o final do ano. Além disso, também pesam os aumentos expressivos nas cotações da carne bovina, que tendem a deslocar a demanda para as carnes substitutas".

TENDÊNCIAS DE MERCADO

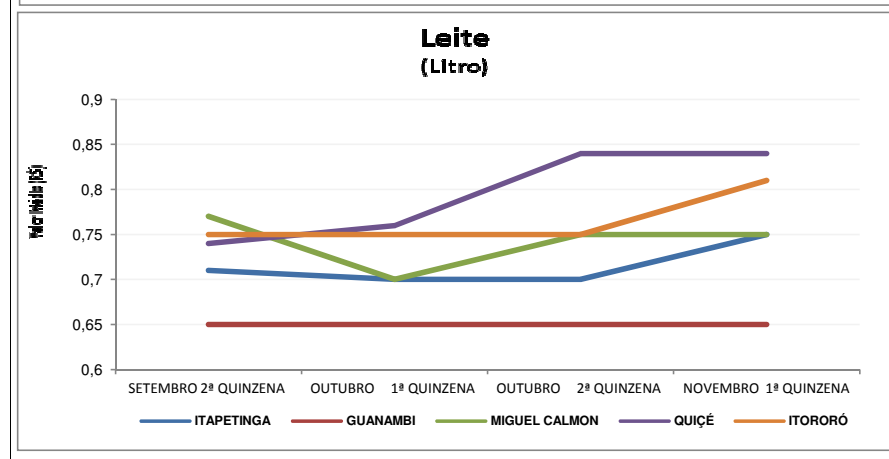
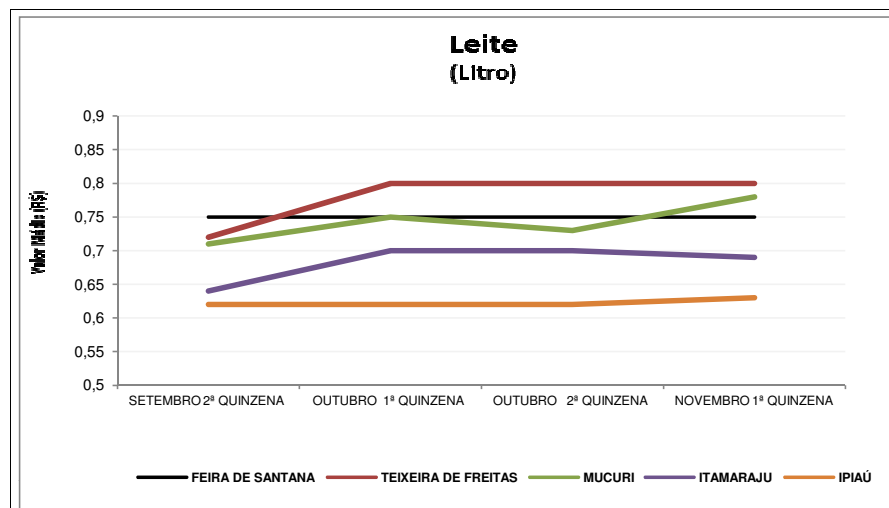


LEITE (Litro)

Praça	SETEMBRO (2ª Quinzena)	OUTUBRO (1ª Quinzena)	OUTUBRO (2ª Quinzena)	NOVEMBRO (1ª Quinzena)
FEIRA DE SANTANA	0,75	0,75	0,75	0,75
TEIXEIRA DE FREITAS	0,72	0,80	0,80	0,80
MUCURI	0,71	0,75	0,73	0,78
ITAMARAJU	0,64	0,70	0,70	0,69
ITAPETINGA	0,71	0,70	0,70	0,75
GUANAMBI	0,65	0,65	0,65	0,65
MIGUEL CALMON	0,77	0,70	0,75	0,75
QUIÇÉ	0,74	0,70	0,74	0,75
Média CEPEA	0,73	0,75	0,75	0,75

COMENTÁRIO: Nesta quinzena, o preço do litro do leite apresentou incremento nas praças de Mucuri (6,8%) e Itapetinga (7%). Em Itamarajú, a cotação do produto sofreu retração de 1,4%. Nas demais praças pesquisadas (Feira de Santana, Teixeira de Freitas, Guanambi, Miguel Calmon e Quiçé), os valores permaneceram constantes. A maior cotação foi registrada em Teixeira de Freitas (R\$ 0,80/ litro) e a menor em Guanambi (R\$ 0,65 / litro).

Segundo informações do CEPEA (31.11), "em outubro, o preço médio pago pelo leite aos produtores (referente à produção entregue em setembro) foi de R\$ 0,8888/ litro, com leve recuo de 0,3% em relação ao mês anterior. Esse valor representa a média ponderada dos estados do RS, SC, PR, SP, MG, GO e BA - a base da ponderação é o volume produzido pelos estados segundo apontado pela Pesquisa da Pecuária Municipal do IBGE. Para o próximo pagamento, a maior parte dos compradores da matéria-prima consultados pelo CEPEA acreditam em redução dos preços devido ao início da safra no Sudeste e Centro-Oeste estimulada, por sua vez, pelas chuvas que favorecem o desenvolvimento das pastagens".

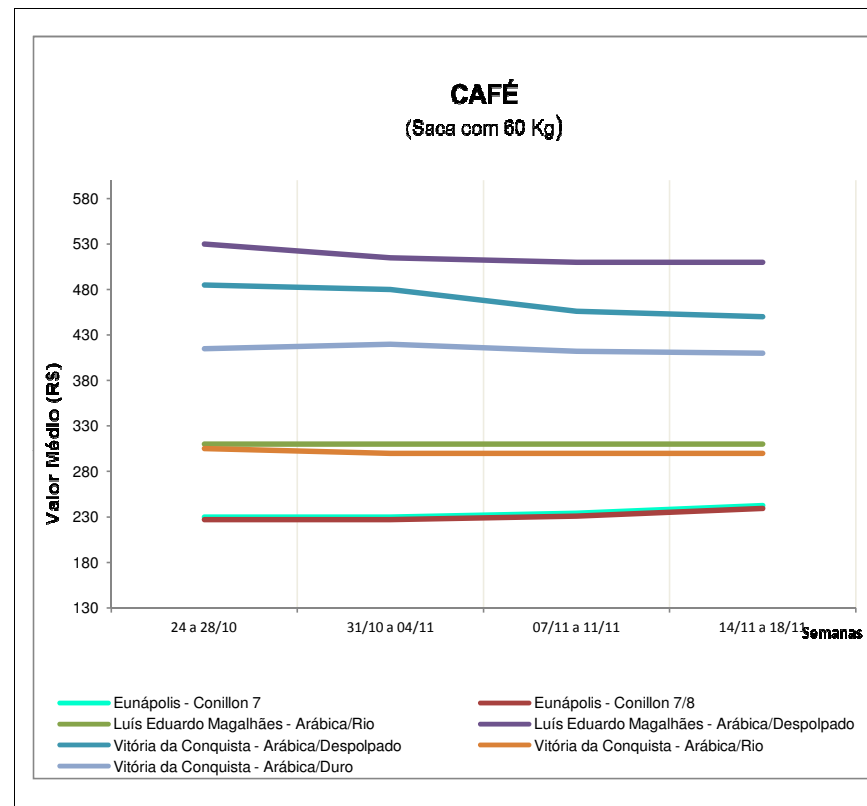


TENDÊNCIAS DE MERCADO



CAFÉ (Saca 60 Kg)

Praça	Segunda-feira	Terça-feira	Quarta-feira	Quinta-feira	Sexta-feira
	24.10.2011	25.10.2011	26.10.2011	27.10.2011	28.10.2011
EUNÁPOLIS - Conillon 7	225,00	230,00	230,00	230,00	230,00
EUNAPOLIS - Conillon 7/8	222,00	227,00	227,00	227,00	227,00
L. E. MAGALHÃES - Arábica/Rio	310,00	310,00	310,00	310,00	310,00
L. E. MAGALHÃES - Arábica/Desp.	530,00	530,00	530,00	530,00	530,00
V. CONQUISTA - Arábica/Desp.	490,00	sem cotação	500,00	480,00	480,00
V. CONQUISTA - Arábica/Rio	330,00	sem cotação	321,00	300,00	300,00
V. CONQUISTA - Arábica/Duro	440,00	sem cotação	440,00	420,00	420,00
	31.10.2011	01.11.2011	02.11.2011	03.11.2011	04.11.2011
EUNÁPOLIS - Conillon 7	230,00	230,00		230,00	230,00
EUNAPOLIS - Conillon 7/8	227,00	227,00		227,00	227,00
L. E. MAGALHÃES - Arábica/Rio	310,00	310,00		310,00	310,00
L. E. MAGALHÃES - Arábica/Desp.	530,00	510,00	FERIADO	510,00	510,00
V. CONQUISTA - Arábica/Desp.	480,00	480,00		480,00	480,00
V. CONQUISTA - Arábica/Rio	300,00	300,00		300,00	300,00
V. CONQUISTA - Arábica/Duro	420,00	420,00		420,00	420,00
	07.11.2011	08.11.2011	09.11.2011	10.11.2011	11.11.2011
EUNÁPOLIS - Conillon 7	230,00	230,00	230,00	240,00	240,00
EUNAPOLIS - Conillon 7/8	227,00	227,00	227,00	237,00	237,00
L. E. MAGALHÃES - Arábica/Rio	310,00	310,00	310,00	310,00	310,00
L. E. MAGALHÃES - Arábica/Desp.	510,00	510,00	510,00	510,00	510,00
V. CONQUISTA - Arábica/Desp.	450,00	480,00	450,00	450,00	450,00
V. CONQUISTA - Arábica/Rio	300,00	300,00	300,00	300,00	300,00
V. CONQUISTA - Arábica/Duro	410,00	420,00	410,00	410,00	410,00
	14.11.2011	15.11.2011	16.11.2011	17.11.2011	18.11.2011
EUNÁPOLIS - Conillon 7	240,00		240,00	245,00	245,00
EUNAPOLIS - Conillon 7/8	237,00		237,00	242,00	242,00
L. E. MAGALHÃES - Arábica/Rio	310,00		310,00	310,00	310,00
L. E. MAGALHÃES - Arábica/Desp.	510,00	FERIADO	510,00	510,00	510,00
V. CONQUISTA - Arábica/Desp.	450,00		450,00	450,00	450,00
V. CONQUISTA - Arábica/Rio	300,00		300,00	300,00	300,00
V. CONQUISTA - Arábica/Duro	410,00		410,00	410,00	410,00



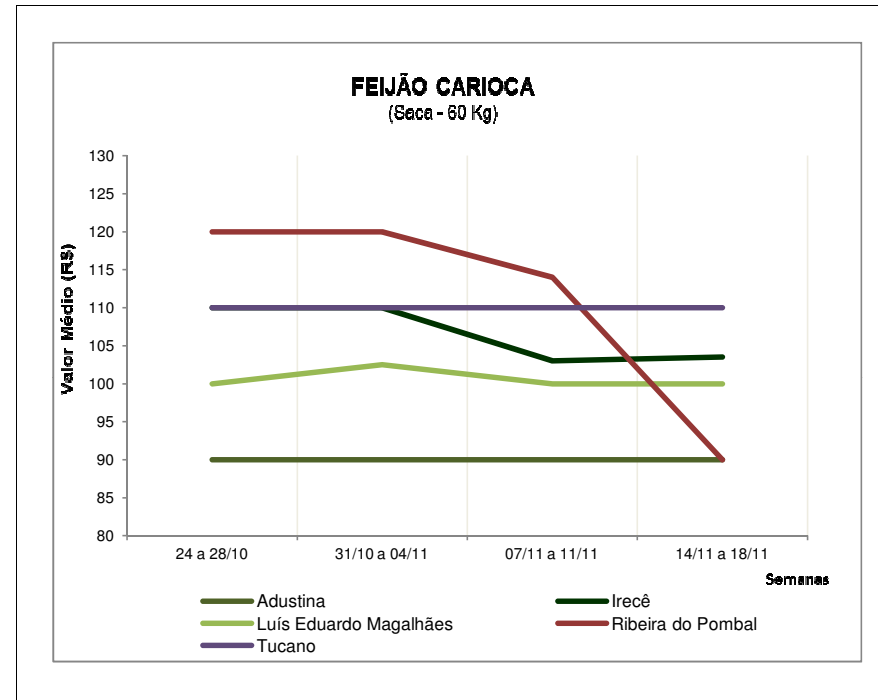
COMENTÁRIO SEMANAL (14/10 a 18/11): As variedades Arábica Rio e Arábica Despoldado em Luís Eduardo Magalhães e Vitória da Conquista não sofreram alterações no preço da saca com 60 quilos nesta semana; o Café Arábica Duro em Vitória da Conquista também teve a cotação mantida constante neste período. Em Eunápolis, o Café Conillon 7 teve aumento de 2,08% em seu preço, ao passo que a variedade Conillon 7/8 apresentou variação positiva de 2,11% na cotação.

TENDÊNCIAS DE MERCADO



FEIJÃO CARIOCA (Saca 60 Kg)

Praça	Segunda-feira	Terça-feira	Quarta-feira	Quinta-feira	Sexta-feira
	24.10.2011	25.10.2011	26.10.2011	27.10.2011	28.10.2011
ADUSTINA	90,00	90,00	90,00	90,00	90,00
IRECE	110,00	110,00	110,00	110,00	110,00
LUIS EDUARDO MAGALHAES	100,00	100,00	100,00	100,00	100,00
RIBEIRA DO POMBAL	120,00	120,00	120,00	120,00	120,00
TUCANO	110,00	110,00	110,00	110,00	110,00
	31.10.2011	01.11.2011	02.11.2011	03.11.2011	04.11.2011
ADUSTINA	90,00	90,00		90,00	90,00
IRECE	110,00	110,00	FERIADO	110,00	110,00
LUIS EDUARDO MAGALHAES	110,00	100,00		100,00	100,00
RIBEIRA DO POMBAL	120,00	120,00		120,00	120,00
TUCANO	110,00	110,00		110,00	110,00
	07.11.2011	08.11.2011	09.11.2011	10.11.2011	11.11.2011
ADUSTINA	90,00	90,00	90,00	90,00	90,00
IRECE	105,00	110,00	100,00	100,00	100,00
LUIS EDUARDO MAGALHAES	100,00	100,00	100,00	100,00	100,00
RIBEIRA DO POMBAL	120,00	120,00	120,00	120,00	90,00
TUCANO	110,00	110,00	110,00	110,00	110,00
	14.11.2011	15.11.2011	16.11.2011	17.11.2011	18.11.2011
ADUSTINA	90,00		90,00	90,00	90,00
IRECE	100,00		100,00	107,00	107,00
LUIS EDUARDO MAGALHÃES	100,00	FERIADO	100,00	100,00	100,00
RIBEIRA DO POMBAL	90,00		90,00	90,00	90,00
TUCANO	110,00		110,00	110,00	110,00



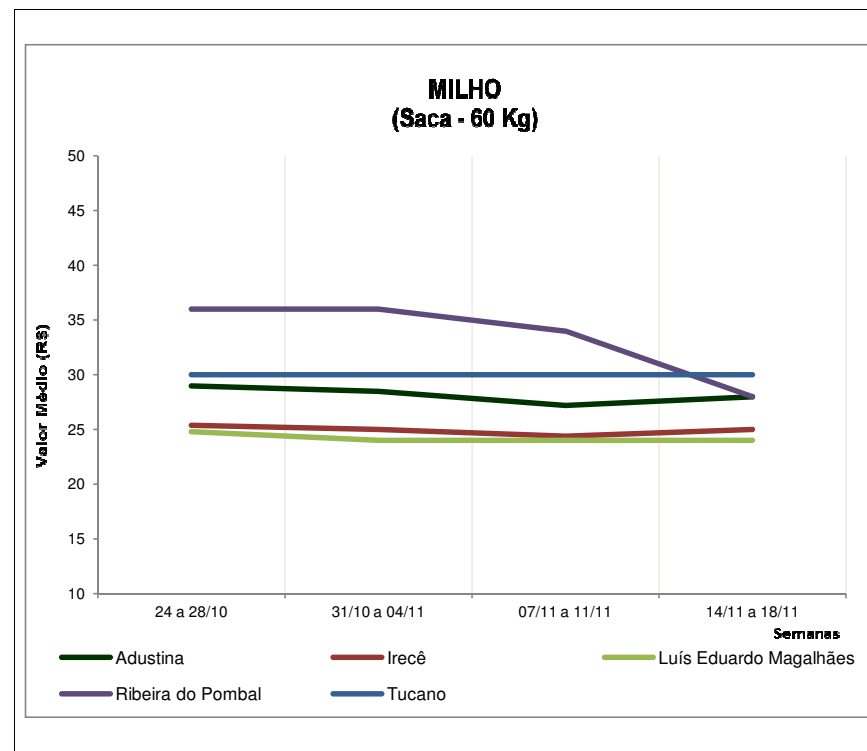
COMENTÁRIO SEMANAL (14/11 a 18/11): Na semana analisada, a cotação do Feijão Carioca sofreu incremento de 7% em Irecê. Nas demais praças, o preço da saca com 60 quilos se manteve estável.

TENDÊNCIAS DE MERCADO



MILHO (Saca 60 Kg)

Praça	Segunda-feira	Terça-feira	Quarta-feira	Quinta-feira	Sexta-feira
	24.10.2011	25.10.2011	26.10.2011	27.10.2011	28.10.2011
ADUSTINA	29,00	29,00	29,00	29,00	29,00
IRECÊ	27,00	25,00	25,00	25,00	25,00
LUÍS EDUARDO MAGALHÃES	25,00	25,00	25,00	25,00	24,00
RIBEIRA DO POMBAL	36,00	36,00	36,00	36,00	36,00
TUCANO	30,00	30,00	30,00	30,00	30,00
	31.10.2011	01.11.2011	02.11.2011	03.11.2011	04.11.2011
ADUSTINA	29,00	29,00		29,00	27,00
IRECÊ	25,00	25,00		25,00	25,00
LUÍS EDUARDO MAGALHÃES	24,00	24,00	FERIADO	24,00	24,00
RIBEIRA DO POMBAL	36,00	36,00		36,00	36,00
TUCANO	30,00	30,00		30,00	30,00
	07.11.2011	08.11.2011	09.11.2011	10.11.2011	11.11.2011
ADUSTINA	27,00	27,00	27,00	27,00	28,00
IRECÊ	24,00	25,00	25,00	23,00	25,00
LUÍS EDUARDO MAGALHÃES	24,00	24,00	24,00	24,00	24,00
RIBEIRA DO POMBAL	36,00	36,00	36,00	36,00	28,00
TUCANO	30,00	30,00	30,00	30,00	30,00
	14.11.2011	15.11.2011	16.11.2011	17.11.2011	18.11.2011
ADUSTINA	28,00		28,00	28,00	28,00
IRECÊ	25,00		25,00	25,00	25,00
LUÍS EDUARDO MAGALHÃES	24,00	FERIADO	24,00	24,00	24,00
RIBEIRA DO POMBAL	28,00		28,00	28,00	28,00
TUCANO	30,00		30,00	30,00	30,00



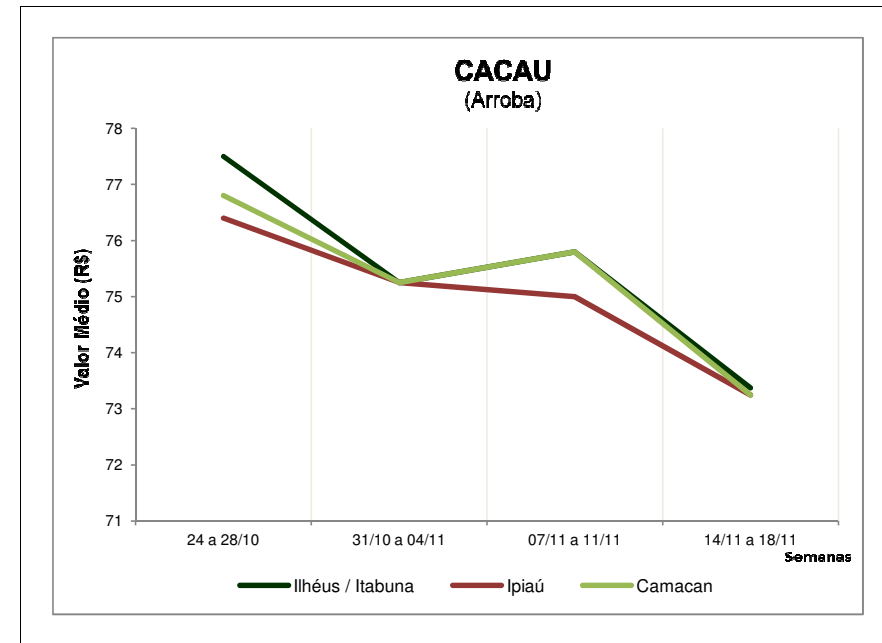
COMENTÁRIO SEMANAL (14/11 a 18/11): Nesta semana, não houve alterações na cotação da saca com 60 quilos do milho, nas praças analisadas.

TENDÊNCIAS DE MERCADO



CACAU (Arroba)

Praça	Segunda-feira	Terça-feira	Quarta-feira	Quinta-feira	Sexta-feira
	24.10.2011	25.10.2011	26.10.2011	27.10.2011	28.10.2011
ILHÉUS / ITABUNA	76,00	76,50	77,00	79,00	sem cotação
IPIAÚ	76,00	sem cotação	77,00	77,00	76,00
CAMACAN	76,00	75,00	77,00	79,00	77,00
	31.10.2011	01.11.2011	02.11.2011	03.11.2011	04.11.2011
ILHÉUS / ITABUNA	75,00	73,00		76,00	77,00
IPIAÚ	75,00	73,00	FERIADO	76,00	77,00
CAMACAN	75,00	73,00		76,00	77,00
	07.11.2011	08.11.2011	09.11.2011	10.11.2011	11.11.2011
ILHÉUS / ITABUNA	78,00	78,00	75,00	75,00	73,00
IPIAÚ	Sem cotação	78,00	75,00	74,00	73,00
CAMACAN	78,00	78,00	75,00	75,00	73,00
	14.11.2011	15.11.2011	16.11.2011	17.11.2011	18.11.2011
ILHÉUS / ITABUNA	72,00		74,00	74,00	73,50
IPIAÚ	73,00	FERIADO	74,00	73,00	73,00
CAMACAN	72,00		74,00	74,00	73,00



COMENTÁRIO SEMANAL (14/11 a 18/11): Em Ipiaú, a arroba do cacau teve o preço mantido constante no período em destaque. Em Ilhéus / Itabuna e Camacan, verificou-se aumento do preço, no montante de 2,08% e 1,39%, respectivamente.

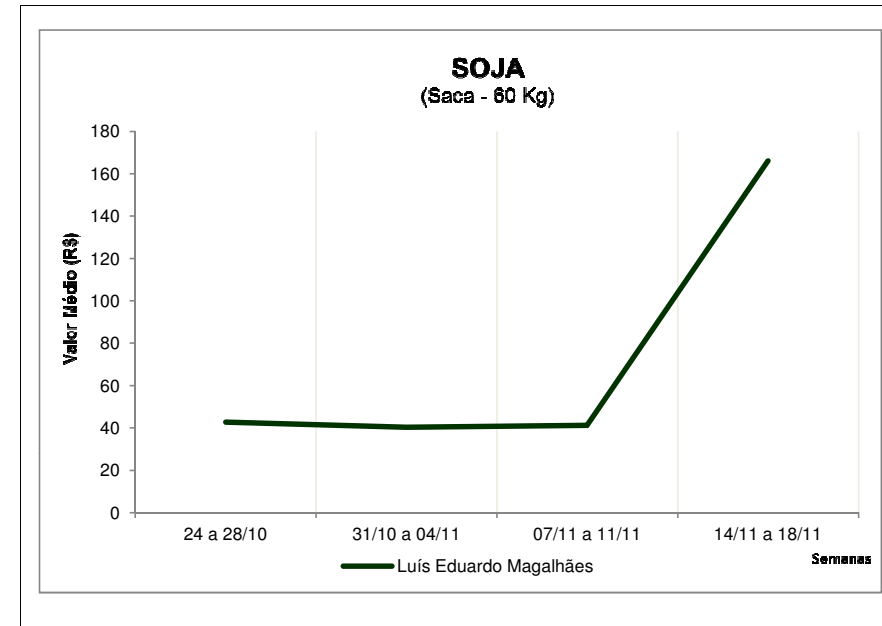
Segundo o analista de mercado, Thomas Hartmann (17.11), “as bolsas de cacau continuavam a operar em ritmo de consolidação e ajuste de níveis, com movimento moderado. Exceto o contrato de Dezembro/11 em Nova Iorque, que fechou com substancial alta ao recuperar parte da queda vertiginosa dos dias anteriores, os demais contratos fecharam em baixa, pequena em Londres e um pouco maior em Nova Iorque, onde o contrato de Março/12 caiu \$31 para fechar em \$2505 no horário oficial e terminou o dia em \$2498. O mesmo contrato de Londres fechou em baixa de £3 cotado a £1605. Os volumes somaram 13.190 contratos em Londres e cerca de 16.000 em Nova Iorque. Relatos das regiões produtoras da África Ocidental indicam que os produtores locais estão retendo cacau na expectativa de preços mais altos.”

TENDÊNCIAS DE MERCADO



SOJA (Saca c/ 60 Kg)

Praça	Segunda-feira	Terça-feira	Quarta-feira	Quinta-feira	Sexta-feira
	24.10.2011	25.10.2011	26.10.2011	27.10.2011	28.10.2011
LUÍS EDUARDO MAGALHÃES	43,00	43,00	43,00	42,30	42,00
	31.10.2011	01.11.2011	02.11.2011	03.11.2011	04.11.2011
LUÍS EDUARDO MAGALHÃES	41,00	39,00	FERIADO	40,00	41,00
	07.11.2011	08.11.2011	09.11.2011	10.11.2011	11.11.2011
LUIS EDUARDO MAGALHAES	41,50	41,50	40,50	41,50	41,50
	14.11.2011	15.11.2011	16.11.2011	17.11.2011	18.11.2011
LUIS EDUARDO MAGALHAES	41,00	FERIADO	41,00	42,00	42,00



COMENTÁRIO SEMANAL (14/11 a 18/11): A variação registrada no preço da saca com 60 quilos de Soja em Luís Eduardo Magalhães nesta semana foi de 2,44%.

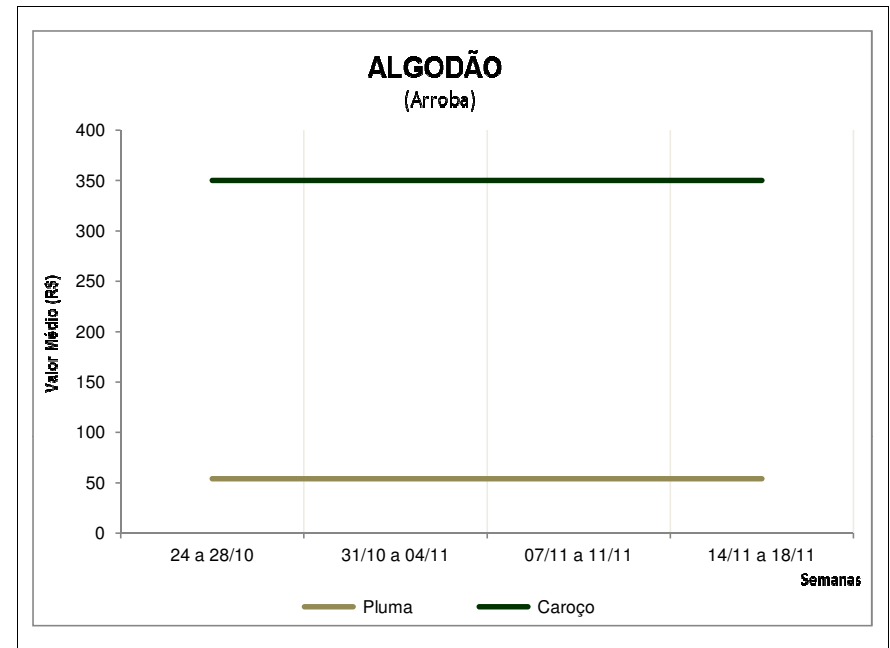
Segundo informações veiculadas pelo site Notícias Agrícolas (18/11), “o mercado de grãos voltou a operar com forte baixa na Bolsa de Chicago. Os futuros da soja, do milho e do trigo fecharam o noturno com leves ganhos, estenderam o avanço para o início da sessão regular, porém, por volta das 15h (horário de Brasília), as cotações passaram para o lado negativo da tabela, trabalhando com quedas de dois dígitos. A alta vista hoje foi reflexo de uma tentativa de recuperação depois de forte baixa de ontem e também, no caso da soja, da presença mais constante da China no mercado norte-americano. Entre terça e quinta-feira, os chineses compraram mais de 1 milhão de toneladas da oleaginosa dos EUA e hoje o USDA (Departamento de Agricultura dos Estados Unidos) reportou a venda de mais de 100 mil toneladas para a nação asiática. Porém, essa demanda chinesa, segundo a opinião de analistas, já estava precificada e por conta disso já não dão tanto suporte ao mercado como se esperava. Frente a isso, o mercado de grãos volta a sucumbir aos problemas financeiros vividos pela Europa”.

TENDÊNCIAS DE MERCADO



ALGODÃO (Arroba)

Praça	Segunda-feira	Terça- feira	Quarta-feira	Quinta-feira	Sexta-feira
	24.10.2011	25.10.2011	26.10.2011	27.10.2011	28.10.2011
LUÍS EDUARDO MAGALHÃES - PLUMA	54,00	54,00	54,00	54,00	54,00
LUÍS EDUARDO MAGALHÃES - CAROÇO	350,00	350,00	350,00	350,00	350,00
	31.10.2011	01.11.2011	02.11.2011	03.11.2011	04.11.2011
LUÍS EDUARDO MAGALHÃES - PLUMA	54,00	54,00	FERIADO	54,00	54,00
LUÍS EDUARDO MAGALHÃES - CAROÇO	350,00	350,00	FERIADO	350,00	350,00
	07.11.2011	08.11.2011	09.11.2011	10.11.2011	11.11.2011
LUÍS EDUARDO MAGALHÃES - PLUMA	54,00	54,00	54,00	54,00	54,00
LUÍS EDUARDO MAGALHÃES - CAROÇO	350,00	350,00	350,00	350,00	350,00
	14.11.2011	15.11.2011	16.11.2011	17.11.2011	18.11.2011
LUÍS EDUARDO MAGALHÃES - PLUMA	54,00	FERIADO	54,00	54,00	54,00
LUÍS EDUARDO MAGALHÃES - CAROÇO	350,00	FERIADO	350,00	350,00	350,00



COMENTÁRIO SEMANAL (14/11 a 18/11): Nas últimas quatro semanas destacadas, não houve variação na cotação das variedades de algodão - Pluma e Caroço - em Luís Eduardo Magalhães.

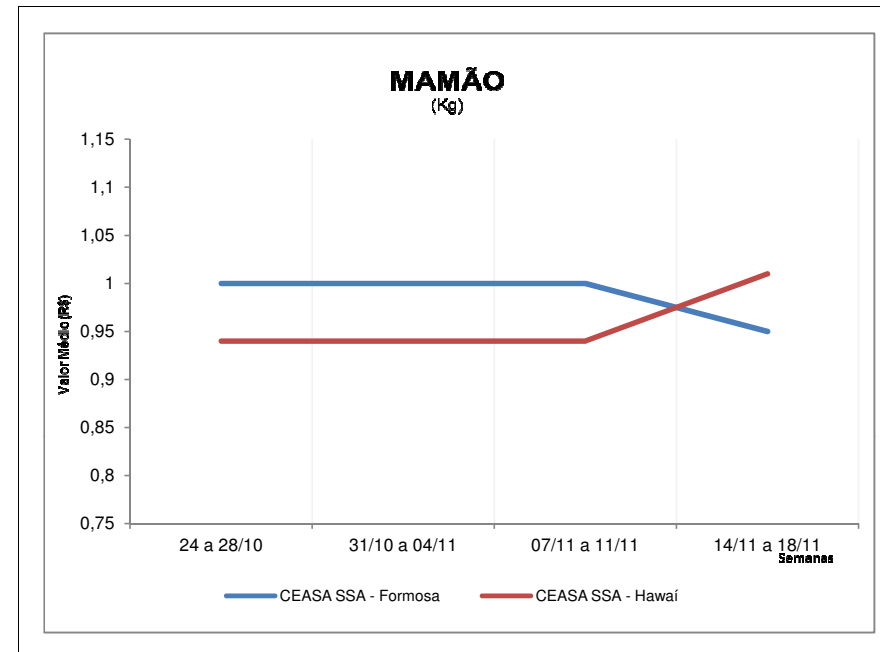
“Os preços do algodão em pluma subiram nos últimos dias no mercado brasileiro, conforme dados do Cepea. Entre 9 e 16 de novembro, o Indicador CEPEA/ESALQ com pagamento em 8 dias aumentou 1,54%, fechando a quarta-feira, 16, a R\$ 1,7216/lp. Apesar do desinteresse de boa parte dos compradores, tem sido grande a dificuldade em se encontrar pluma de qualidade. Assim, aqueles que precisam adquirir o produto precisam pagar valores maiores pela pluma de qualidade superior. Cotonicultores consultados pelo Cepea, por sua vez, permanecem firmes nos preços pedidos”.

TENDÊNCIAS DE MERCADO



MAMÃO (Kg)

Praça	Segunda-feira	Terça-feira	Quarta-feira	Quinta-feira	Sexta-feira
	24.10.2011	25.10.2011	26.10.2011	27.10.2011	28.10.2011
CEASA/SSA - Formosa	1,00	1,00	1,00	1,00	1,00
CEASA/SSA - Hawái	0,94	0,94	0,94	0,94	0,94
	31.10.2011	01.11.2011	02.11.2011	03.11.2011	04.11.2011
CEASA/SSA - Formosa	1,00	1,00	FERIADO	1,00	1,00
CEASA/SSA - Hawái	0,94	0,94	FERIADO	0,94	0,94
	07.11.2011	08.11.2011	09.11.2011	10.11.2011	11.11.2011
CEASA/SSA - Formosa	1,00	1,00	1,00	1,00	0,90
CEASA/SSA - Hawái	0,94	0,94	0,94	0,94	0,81
	14.11.2011	15.11.2011	16.11.2011	17.11.2011	18.11.2011
CEASA/SSA - Formosa	0,90	FERIADO	0,90	1,00	1,00
CEASA/SSA - Hawái	0,81	FERIADO	0,81	1,08	1,08



COMENTÁRIO SEMANAL (14/11 a 18/11): O preço do Mamão Formosa na Cesa Salvador apresentou incremento de 11,1%, enquanto a cotação da variedade Hawái aumentou 33,3% no mesmo período.