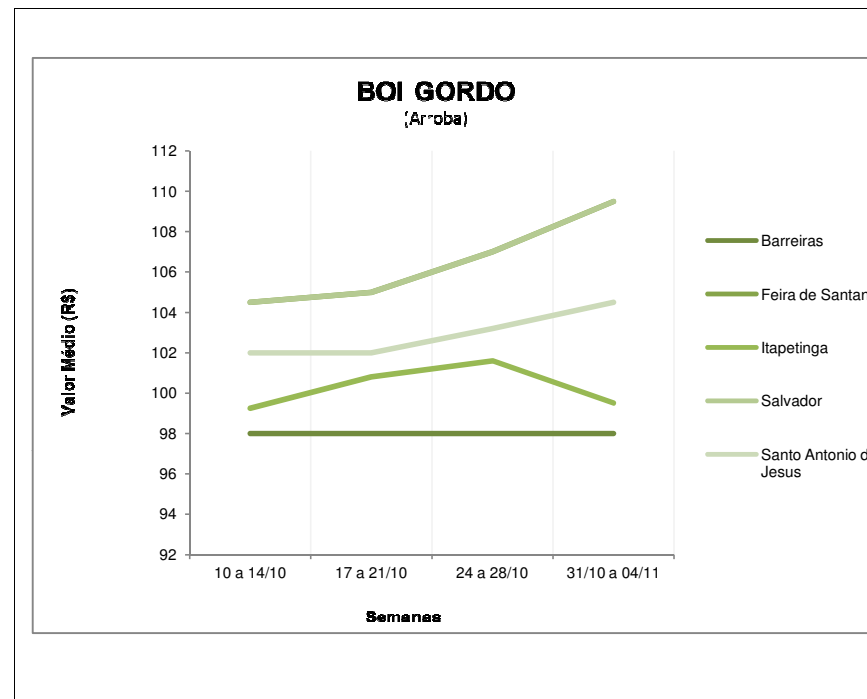


TENDÊNCIAS DE MERCADO



BOI GORDO (Arroba)

Praça	Segunda-feira	Terça-feira	Quarta-feira	Quinta-feira	Sexta-feira
	10.10.2011	11.10.2011	12.10.2011	13.10.2011	14.10.2011
BARREIRAS	98,00	98,00		98,00	98,00
FEIRA DE SANTANA	104,00	104,00		105,00	105,00
ITAPETINGA	99,00	98,00	FERIADO	100,00	100,00
SALVADOR	104,00	104,00		105,00	105,00
SANTO ANTONIO DE JESUS	102,00	102,00		102,00	102,00
	17.10.2011	18.10.2011	19.10.2011	20.10.2011	21.10.2011
BARREIRAS	98,00	98,00	98,00	98,00	98,00
FEIRA DE SANTANA	105,00	105,00	105,00	105,00	105,00
ITAPETINGA	100,00	100,00	100,00	102,00	102,00
SALVADOR	105,00	105,00	105,00	105,00	105,00
SANTO ANTONIO DE JESUS	102,00	102,00	102,00	102,00	102,00
	24.10.2011	25.10.2011	26.10.2011	27.10.2011	28.10.2010
BARREIRAS	98,00	98,00	98,00	98,00	98,00
FEIRA DE SANTANA	105,00	106,00	106,00	108,00	108,00
ITAPETINGA	99,00	99,00	100,00	100,00	100,00
SALVADOR	107,00	106,00	106,00	110,00	110,00
SANTO ANTONIO DE JESUS	102,00	104,00	103,00	104,00	103,00
	31.10.2011	01.11.2011	02.11.2011	03.11.2011	04.11.2011
BARREIRAS	98,00	98,00		98,00	98,00
FEIRA DE SANTANA	110,00	110,00		108,00	110,00
ITAPETINGA	99,00	99,00	FERIADO	100,00	100,00
SALVADOR	110,00	110,00		108,00	110,00
SANTO ANTONIO DE JESUS	103,00	103,00		106,00	106,00



COMENTÁRIO SEMANAL (31/10 a 04/11): Durante o período analisado, o valor da arroba de boi gordo apresentou incremento de 2,9% em Santo Antonio de Jesus e 1% em Itapetinga. Em Salvador e Feira de Santana, a cotação retraiu 1,8% na quinta-feira, após o feriado de Finados; entretanto, na sexta-feira voltou a ser cotada por R\$ 110,00. Em Barreiras, o preço manteve-se constante.

Na sexta-feira, 04, o Indicador do boi gordo ESALQ/BM&FBovespa foi de R\$ 102,50.

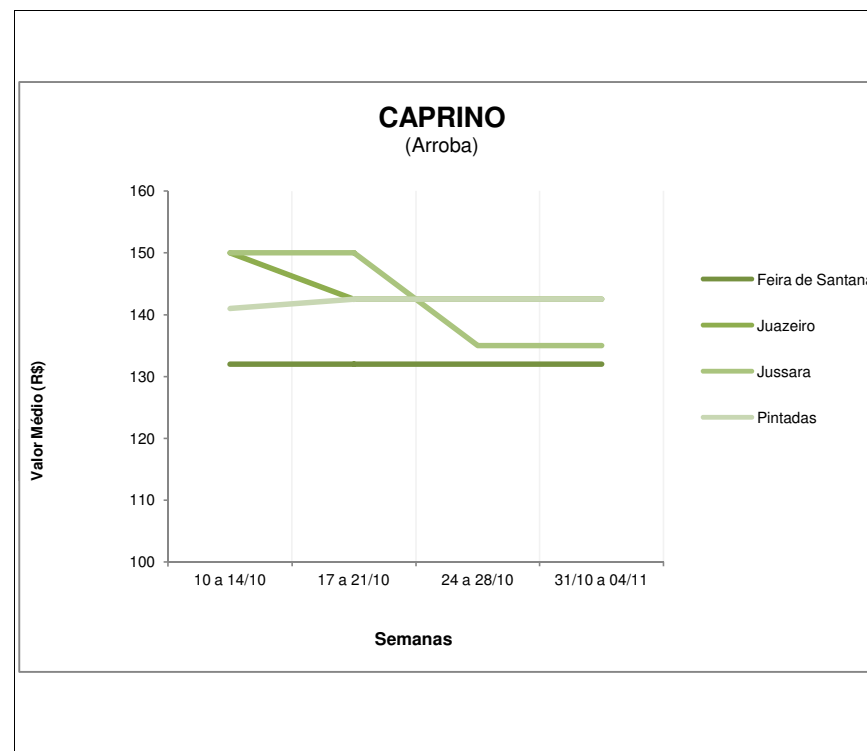
No cenário nacional, segundo informações do Cepea (04.11), "a oferta de animais prontos para abate segue reduzida na maioria das regiões acompanhadas pelo Cepea. Diante disso, muitos representantes de frigoríficos tiveram que elevar os valores pagos pela arroba nos últimos dias para adquirir alguns lotes. Pecuáristas, por sua vez, mesmo com os aumentos nos preços, se afastam do mercado, à espera de novas altas. No mercado atacadista da carne com osso na Grande São Paulo, os preços também subiram nos últimos dias. Segundo pesquisadores do Cepea, além da baixa oferta de boi gordo, a demanda mais aquecida pela carne impulsionou os valores nos últimos dias".

TENDÊNCIAS DE MERCADO



CAPRINO (Arroba)

Praça	Segunda-feira	Terça-feira	Quarta-feira	Quinta-feira	Sexta-feira
	10.10.2011	11.10.2011	12.10.2011	13.10.2011	14.10.2011
FEIRA DE SANTANA	132,00	132,00		132,00	132,00
JUAZEIRO	150,00	150,00	FERIADO	150,00	150,00
JUSSARA	150,00	150,00		150,00	150,00
PINTADAS	141,00	141,00		141,00	141,00
	17.10.2011	18.10.2011	19.10.2011	20.10.2011	21.10.2011
FEIRA DE SANTANA	132,00	132,00	132,00	132,00	132,00
JUAZEIRO	142,50	142,50	142,50	142,50	142,50
JUSSARA	150,00	150,00	150,00	150,00	150,00
PINTADAS	142,50	142,50	142,50	142,50	142,50
	24.10.2011	25.10.2011	26.10.2011	27.10.2011	28.10.2011
FEIRA DE SANTANA	132,00	132,00	132,00	132,00	132,00
JUAZEIRO	142,50	142,50	142,50	142,50	142,50
JUSSARA	135,00	135,00	135,00	135,00	135,00
PINTADAS	142,50	142,50	142,50	142,50	142,50
	31.10.2011	01.11.2011	02.11.2011	03.11.2011	04.11.2011
FEIRA DE SANTANA	132,00	132,00		132,00	132,00
JUAZEIRO	142,50	142,50	FERIADO	142,50	142,50
JUSSARA	135,00	135,00		135,00	135,00
PINTADAS	142,50	142,50		142,50	142,50



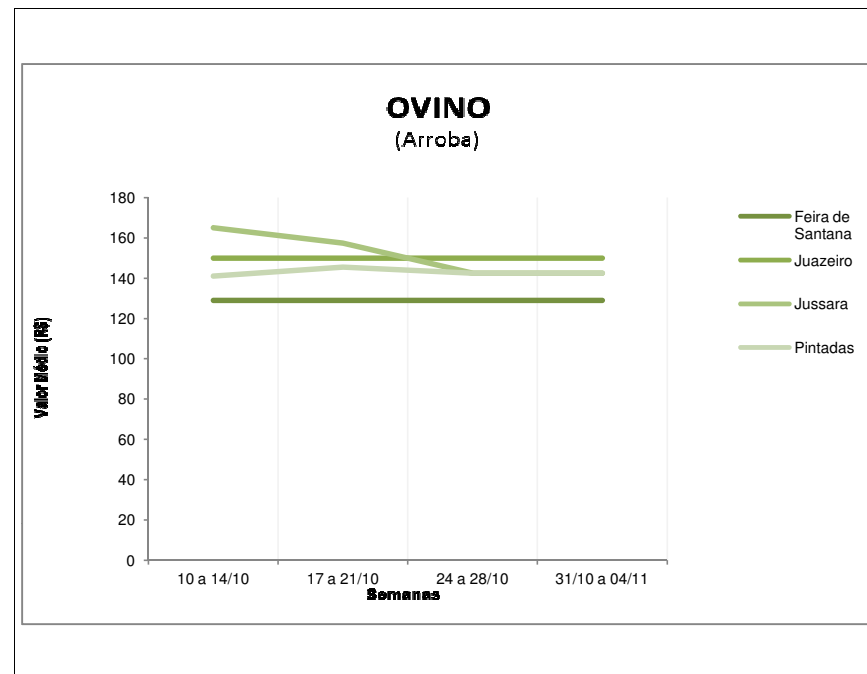
COMENTÁRIO SEMANAL (31/10 a 04/11): Nas principais praças do Estado, durante toda a semana, as cotações de caprinos apresentaram estabilidade.

TENDÊNCIAS DE MERCADO



OVINO (Arroba)

Praça	Segunda-feira	Terça-feira	Quarta-feira	Quinta-feira	Sexta-feira
	10.10.2011	11.10.2011	12.10.2011	13.10.2011	14.10.2011
FEIRA DE SANTANA	129,00	129,00		129,00	129,00
JUAZEIRO	150,00	150,00	FERIADO	150,00	150,00
JUSSARA	165,00	165,00		165,00	165,00
PINTADAS	141,00	141,00		141,00	141,00
	17.10.2011	18.10.2011	19.10.2011	20.10.2011	21.10.2011
FEIRA DE SANTANA	129,00	129,00	129,00	129,00	129,00
JUAZEIRO	150,00	150,00	150,00	150,00	150,00
JUSSARA	157,50	157,50	157,50	157,50	157,50
PINTADAS	142,50	143,50	144,50	145,50	145,50
	24.10.2011	25.10.2011	26.10.2011	27.10.2011	28.10.2011
FEIRA DE SANTANA	129,00	129,00	129,00	129,00	129,00
JUAZEIRO	150,00	150,00	150,00	150,00	150,00
JUSSARA	142,50	142,50	142,50	142,50	142,50
PINTADAS	142,50	142,50	142,50	142,50	142,50
	31.10.2011	01.11.2011	02.11.2011	03.11.2011	04.11.2011
FEIRA DE SANTANA	129,00	129,00		129,00	129,00
JUAZEIRO	150,00	150,00	FERIADO	150,00	150,00
JUSSARA	142,50	142,50		142,50	142,50
PINTADAS	142,50	142,50		142,50	142,50



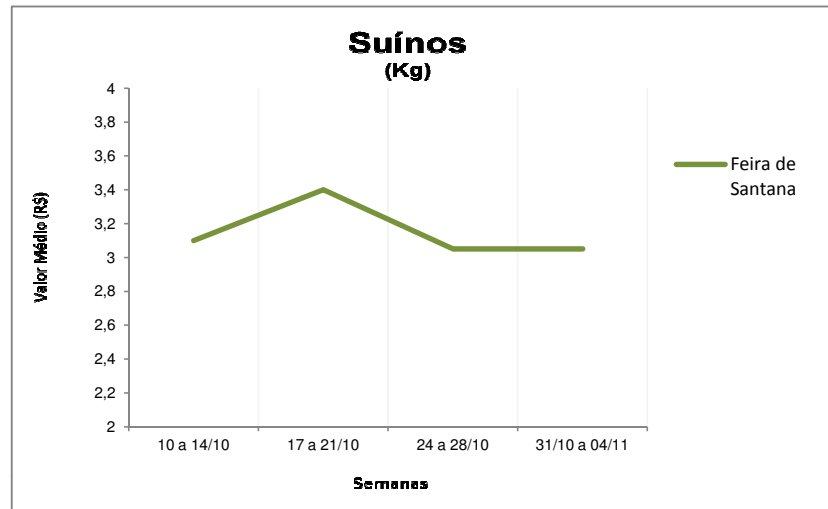
COMENTÁRIO SEMANAL (31/10 a 04/11): Os preços de ovino apresentou estabilidade desde a segunda quinzena de outubro, nas praças de Feira de Santana, Juazeiro e Pintadas. Em Jussara, a arroba permanece cotada a R\$ 142,40 desde a semana anterior (24 a 28).

TENDÊNCIAS DE MERCADO



SUÍNO (Kg)

Praça	Segunda-feira	Terça-feira	Quarta-feira	Quinta-feira	Sexta-feira
	10.10.2011	11.10.2011	12.10.2011	13.10.2011	14.10.2011
FEIRA DE SANTANA	3,10	3,10	FERIADO	3,10	3,10
	17.10.2011	18.10.2011	19.10.2011	20.10.2011	21.10.2011
FEIRA DE SANTANA	3,40	3,40	3,40	3,40	3,40
	24.10.2011	25.10.2011	26.10.2011	27.10.2011	28.10.2011
FEIRA DE SANTANA	3,05	3,05	3,05	3,05	3,05
	31.10.2011	01.11.2011	02.11.2011	03.11.2011	04.11.2011
FEIRA DE SANTANA	3,05	3,05	FERIADO	3,05	3,05



COMENTÁRIO SEMANAL (31/10 a 04/11): Em Feira de Santana, o quilo do suíno foi comercializado nesta semana, e na anterior (24 a 28), por R\$ 3,05. Comparando com o valor praticado entre os dias 17 e 21.10, a cotação apresentou retração de 10,29%.

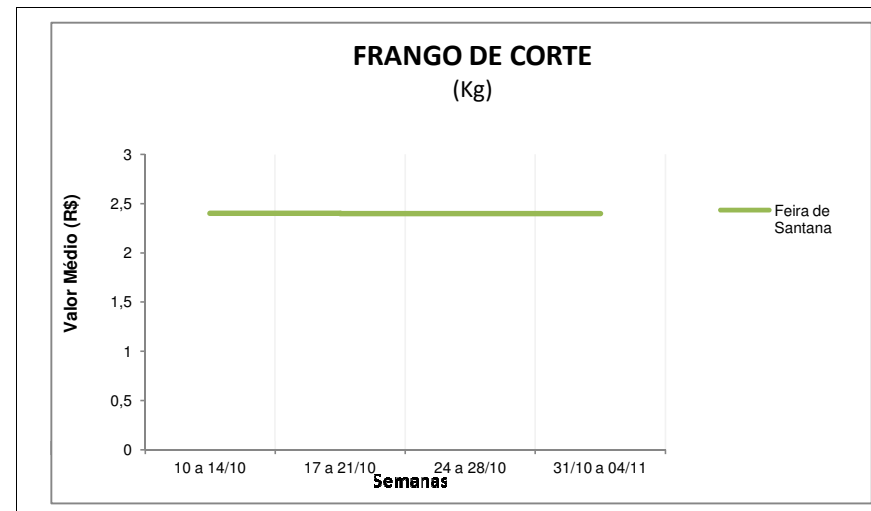
No cenário nacional, de acordo com o Cepea (04.11), "no correr de outubro, os preços do suíno vivo apresentaram movimentos distintos entre as regiões acompanhadas pelo Cepea. Em várias, os preços não conseguiram se sustentar, destoando do comportamento altista que costuma caracterizar outubro, quando, tipicamente, iniciam-se as compras para a demanda mais aquecida de final de ano. Considerando-se a série histórica de preços nominais do suíno vivo negociado em São Paulo, Minas Gerais e nos estados do Sul do País a partir de 2006, as cotações subiram em outubro de todos os anos, com exceção de 2008, quando a crise financeira mundial afetou a economia como um todo. Em outubro deste ano, no entanto, as quatro praças acompanhadas pelo Cepea em Minas Gerais acumularam quedas. Algumas localidades de Santa Catarina, Paraná e São Paulo conseguiram reajustes, mas em outras, prevaleceu a desvalorização do animal. Somente no Rio Grande do Sul, produtores das quatro regiões pesquisadas tiveram aumento de preço no acumulado do mês, mantendo-se alinhado com o visto em anos anteriores".

TENDÊNCIAS DE MERCADO



Frango de Corte (Kg)

Praça	Segunda-feira	Terça-feira	Quarta-feira	Quinta-feira	Sexta-feira
	10.10.2011	11.10.2011	12.10.2011	13.10.2011	14.10.2011
FEIRA DE SANTANA	2,40	2,40	FERIADO	2,40	2,40
	17.10.2011	18.10.2011	19.10.2011	20.10.2011	21.10.2011
FEIRA DE SANTANA	2,40	2,40	2,40	2,40	2,40
	24.10.2011	25.10.2011	26.10.2011	27.10.2011	28.10.2011
FEIRA DE SANTANA	2,40	2,40	2,40	2,40	2,40
	31.10.2011	01.11.2011	02.11.2011	03.11.2011	04.11.2011
FEIRA DE SANTANA	2,40	2,40	FERIADO	2,40	2,40



COMENTÁRIO SEMANAL (31/10 a 04/11): Em Feira de Santana, o quilo do frango permanece cotado a R\$ 2,40.

Segundo informações do Cepea (04.11), no cenário nacional "os preços da carne de frango subiram em outubro, de acordo com levantamentos do Cepea. A sustentação veio tanto da oferta quanto da demanda. Do lado da oferta, colaboradores do Cepea comentam ter reduzido, ainda que de forma ligeira, o volume produzido, como tentativa de controlar a disponibilidade diante das oscilações do mercado. Quanto à demanda, o mercado brasileiro segue aquecido e, segundo informações da Secex, as exportações também aumentaram em outubro".

TENDÊNCIAS DE MERCADO

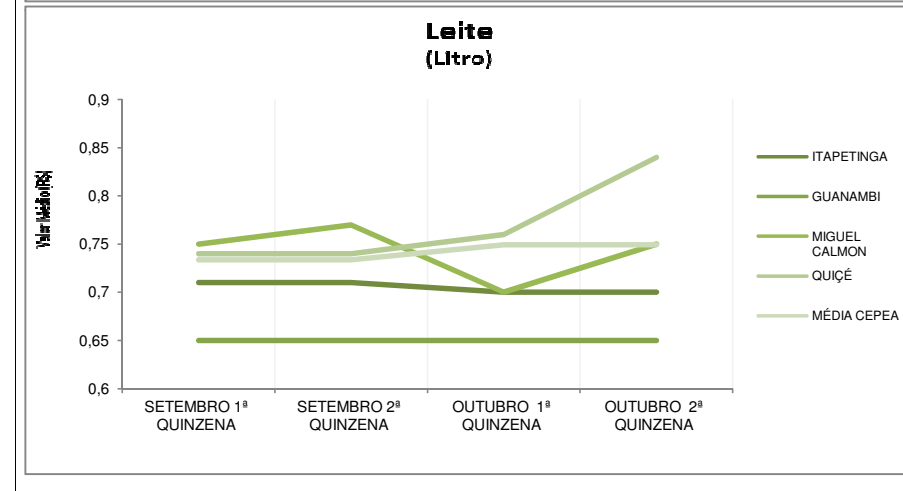
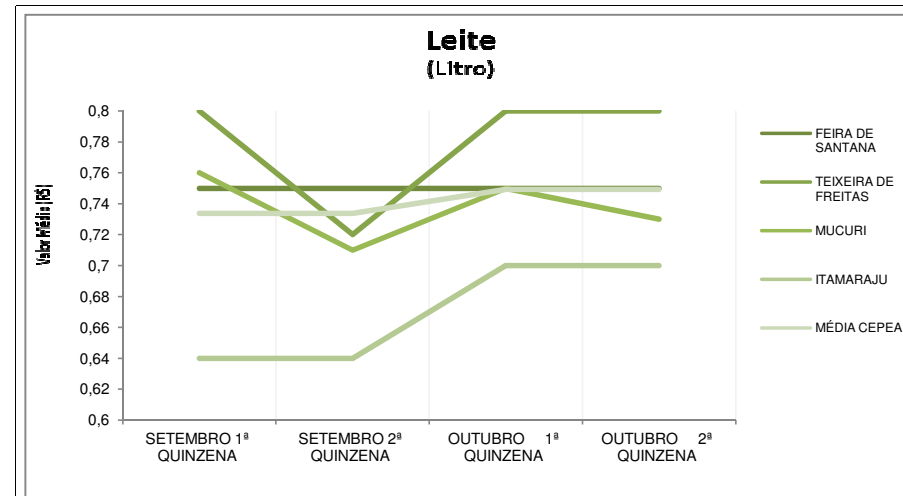


LEITE (Litro)

Praça	SETEMBRO 1ª QUINZENA	SETEMBRO 2ª QUINZENA	OUTUBRO 1ª QUINZENA	OUTUBRO 2ª QUINZENA
FEIRA DE SANTANA	0,75	0,75	0,75	0,75
TEIXEIRA DE FREITAS	0,80	0,72	0,80	0,80
MUCURI	0,76	0,71	0,75	0,73
ITAMARAJU	0,64	0,64	0,70	0,70
ITAPETINGA	0,71	0,71	0,70	0,70
GUANAMBI	0,65	0,65	0,65	0,65
MIGUEL CALMON	0,75	0,77	0,70	0,75
QUIÇÉ	0,74	0,74	0,76	0,84
Média CEPEA	0,73	0,73	0,75	0,75

COMENTÁRIO: Nesta quinzena, a cotação do litro do leite se manteve estável em Feira de Santana, Teixeira de Freitas, Itamaraju, Itapetinga e Guanambi. Em Mucuri, registou-se queda de 2,67%. Em Miguel Calmon e Quiçé, verificou-se aumento do preço, nas proporções de 7,14% e 10,53%, respectivamente. O preço do litro em Guanambi se manteve 13,33% abaixo da média do Estado, ao passo que a cotação em Quiçé está 12% acima do valor médio.

De acordo com informações do Cepea (31.10), na Bahia, mesmo com a menor produção, o preço médio bruto de outubro (referente à produção de setembro) caiu 1,7% (1,3 centavo por litro), indo para R\$ 0,7482/litro.

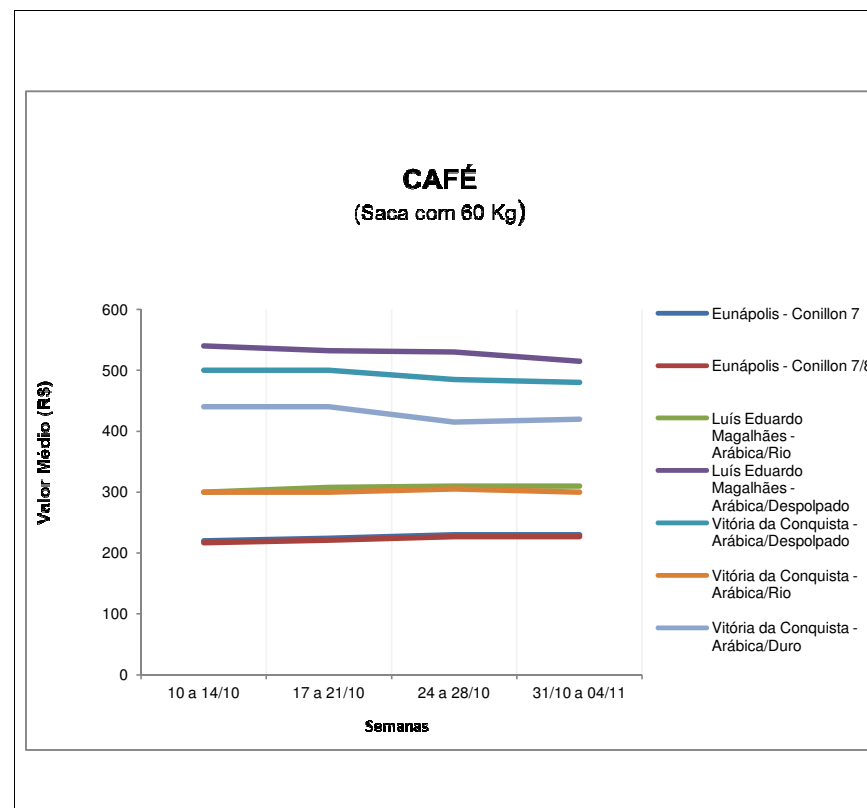


TENDÊNCIAS DE MERCADO



CAFÉ (Saca 60 Kg)

Praça	Segunda-feira	Terça-feira	Quarta-feira	Quinta-feira	Sexta-feira
	10.10.2011	11.10.2011	12.10.2011	13.10.2011	14.10.2011
EUNÁPOLIS - Conillon 7	220,00	220,00		220,00	220,00
EUNÁPOLIS - Conillon 7/8	217,00	217,00		217,00	217,00
L. E. MAGALHÃES - Arábica/Rio	300,00	300,00		300,00	300,00
L. E. MAGALHÃES - Arábica/Desp.	540,00	540,00	FERIADO	540,00	540,00
V. CONQUISTA - Arábica/Desp.	500,00	500,00		500,00	500,00
V. CONQUISTA - Arábica/Rio	300,00	300,00		300,00	300,00
V. CONQUISTA - Arábica/Duro	440,00	440,00		440,00	440,00
	17.10.2011	18.10.2011	19.10.2011	20.10.2011	21.10.2011
EUNÁPOLIS - Conillon 7	220,00	225,00	225,00	225,00	225,00
EUNÁPOLIS - Conillon 7/8	217,00	222,00	222,00	222,00	222,00
L. E. MAGALHAES - Arábica/Rio	300,00	310,00	310,00	310,00	310,00
L. E. MAGALHÃES - Arábica/Desp.	540,00	530,00	530,00	530,00	530,00
V. CONQUISTA - Arábica/Desp.	sem cotação	sem cotação	sem cotação	sem cotação	sem cotação
V. CONQUISTA - Arábica/Rio	sem cotação	sem cotação	sem cotação	sem cotação	sem cotação
V. CONQUISTA - Arábica/Duro	sem cotação	sem cotação	sem cotação	sem cotação	sem cotação
	24.10.2011	25.10.2011	26.10.2011	27.10.2011	28.10.2011
EUNÁPOLIS - Conillon 7	225,00	230,00	230,00	230,00	230,00
EUNÁPOLIS - Conillon 7/8	222,00	227,00	227,00	227,00	227,00
L. E. MAGALHÃES - Arábica/Rio	310,00	310,00	310,00	310,00	310,00
L. E. MAGALHAES - Arábica/Desp.	530,00	530,00	530,00	530,00	530,00
V. CONQUISTA - Arábica/Desp.	490,00	sem cotação	500,00	480,00	480,00
V. CONQUISTA - Arábica/Rio	330,00	sem cotação	321,00	300,00	300,00
V. CONQUISTA - Arábica/Duro	440,00	sem cotação	440,00	420,00	420,00
	31/10/2011	01/11/2011	02/11/2011	03/11/2011	04/11/2011
EUNÁPOLIS - Conillon 7	230,00	230,00		230,00	230,00
EUNÁPOLIS - Conillon 7/8	227,00	227,00		227,00	227,00
L. E. MAGALHAES - Arábica/Rio	310,00	310,00		310,00	310,00
L. E. MAGALHÃES - Arábica/Desp.	530,00	510,00	FERIADO	510,00	510,00
V. CONQUISTA - Arábica/Desp.	480,00	480,00		480,00	480,00
V. CONQUISTA - Arábica/Rio	300,00	300,00		300,00	300,00
V. CONQUISTA - Arábica/Duro	420,00	420,00		420,00	420,00



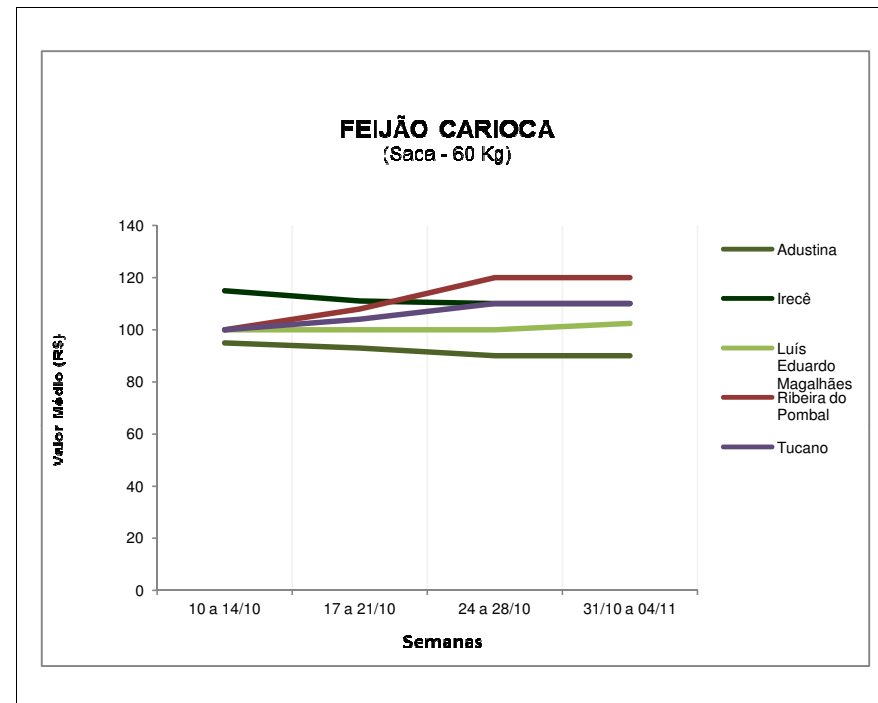
COMENTÁRIO SEMANAL (31/10 a 04/11): Mercado estável nas principais praças do Estado, a exceção foi registrada em Luís Eduardo Magalhães, onde a cotação do café arábica despoldado retraiu 3,77%.

TENDÊNCIAS DE MERCADO



FEIJÃO CARIOCA (Saca 60 Kg)

Praça	Segunda-feira	Terça-feira	Quarta-feira	Quinta-feira	Sexta-feira
	10.10.2011	11.10.2011	12.10.2011	13.10.2011	14.10.2011
ADUSTINA	95,00	95,00		95,00	95,00
IRECE	115,00	115,00		115,00	115,00
LUIS EDUARDO MAGALHAES	100,00	100,00	FERIADO	100,00	100,00
RIBEIRA DO POMBAL	100,00	100,00		100,00	100,00
TUCANO	100,00	100,00		100,00	100,00
	17.10.2011	18.10.2011	19.10.2011	20.10.2011	21.10.2011
ADUSTINA	95,00	95,00	95,00	90,00	90,00
IRECE	115,00	110,00	110,00	110,00	110,00
LUIS EDUARDO MAGALHAES	100,00	100,00	100,00	100,00	100,00
RIBEIRA DO POMBAL	100,00	100,00	100,00	120,00	120,00
TUCANO	100,00	100,00	100,00	110,00	110,00
	24.10.2011	25.10.2011	26.10.2011	27.10.2011	28.10.2011
ADUSTINA	90,00	90,00	90,00	90,00	90,00
IRECE	110,00	110,00	110,00	110,00	110,00
LUIS EDUARDO MAGALHAES	100,00	100,00	100,00	100,00	100,00
RIBEIRA DO POMBAL	120,00	120,00	120,00	120,00	120,00
TUCANO	110,00	110,00	110,00	110,00	110,00
	31/10/2011	01/11/2011	02/11/2011	03/11/2011	04/11/2011
ADUSTINA	90,00	90,00		90,00	90,00
IRECE	110,00	110,00		110,00	110,00
LUÍS EDUARDO MAGALHÃES	110,00	100,00	FERIADO	100,00	100,00
RIBEIRA DO POMBAL	120,00	120,00		120,00	120,00
TUCANO	110,00	110,00		110,00	110,00



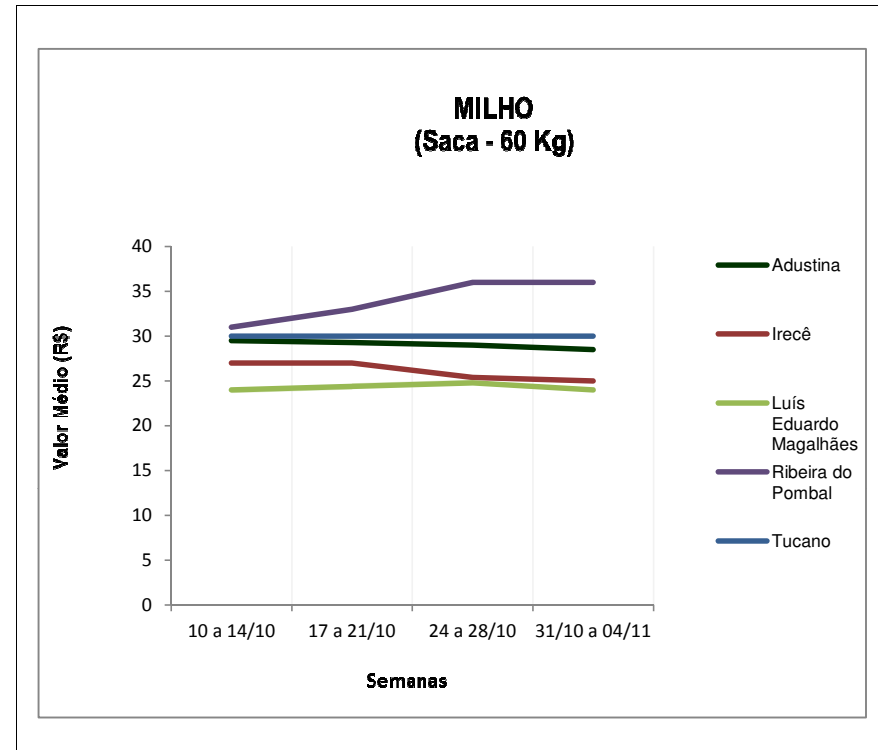
COMENTÁRIO SEMANAL (31/10 a 04/11): Durante a semana, nas praças pesquisadas no Estado, a saca do feijão carioca foi comercializada por valores entre R\$ 90,00 (Adustina) e R\$ 120,00 (Ribeira do Pombal). Em Luís Eduardo Magalhães o preço retraiu 9%.

TENDÊNCIAS DE MERCADO



MILHO (Saca 60 Kg)

Praça	Segunda-feira 10.10.2011	Terça-feira 11.10.2011	Quarta-feira 12.10.2011	Quinta-feira 13.10.2011	Sexta-feira 14.10.2011
ADUSTINA	29,50	29,50		29,50	29,50
IRECÊ	27,00	27,00		27,00	27,00
LUÍS EDUARDO MAGALHÃES	24,00	24,00	FERIADO	24,00	24,00
RIBEIRA DO POMBAL	31,00	31,00		31,00	31,00
TUCANO	30,00	30,00		30,00	30,00
	17.10.2011	18.10.2011	19.10.2011	20.10.2011	21.10.2011
ADUSTINA	29,50	29,50	29,50	29,00	29,00
IRECE	27,00	27,00	27,00	27,00	27,00
LUIS EDUARDO MAGALHAES	24,00	24,00	24,00	25,00	25,00
RIBEIRA DO POMBAL	31,00	31,00	31,00	36,00	36,00
TUCANO	30,00	31,00	32,00	30,00	30,00
	24.10.2011	25.10.2011	26.10.2011	27.10.2011	28.10.2011
ADUSTINA	29,00	29,00	29,00	29,00	29,00
IRECÊ	27,00	25,00	25,00	25,00	25,00
LUÍS EDUARDO MAGALHÃES	25,00	25,00	25,00	25,00	24,00
RIBEIRA DO POMBAL	36,00	36,00	36,00	36,00	36,00
TUCANO	30,00	30,00	30,00	30,00	30,00
	31/10/2011	01/11/2011	02/11/2011	03/11/2011	04/11/2011
ADUSTINA	29,00	29,00		29,00	27,00
IRECE	25,00	25,00		25,00	25,00
LUÍS EDUARDO MAGALHÃES	24,00	24,00	FERIADO	24,00	24,00
RIBEIRA DO POMBAL	36,00	36,00		36,00	36,00
TUCANO	30,00	30,00		30,00	30,00



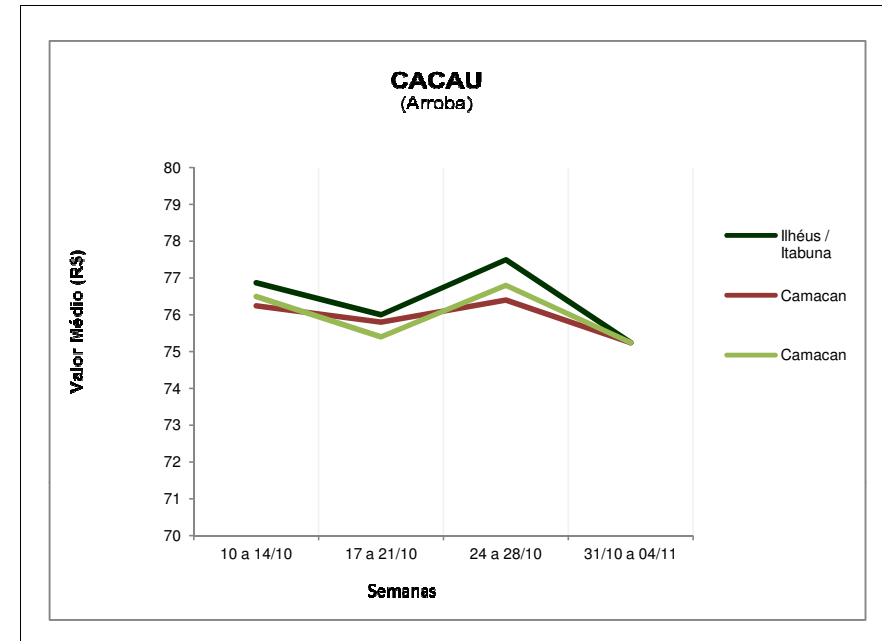
COMENTÁRIO SEMANAL (31/10 a 04/11): Em Adustina o preço da saca de milho sofreu retração de 6,9%. Nas praças de Irecê, Luís Eduardo Magalhães, Ribeira do Pombal e Tucano, as cotações permaneceram constantes durante todo o período em análise.

TENDÊNCIAS DE MERCADO



CACAU (Arroba)

Praça	Segunda-feira	Terça-feira	Quarta-feira	Quinta-feira	Sexta-feira
	10.10.2011	11.10.2011	12.10.2011	13.10.2011	14.10.2011
ILHÉUS / ITABUNA	78,00	76,50	FERIADO	77,00	76,00
IPIAÚ	78,00	76,00		76,00	75,00
CAMACAN	78,00	75,00		77,00	76,00
	17.10.2011	18.10.2011	19.10.2011	20.10.2011	21.10.2011
ILHÉUS / ITABUNA	76,00	76,00	76,00	76,00	76,00
IPIAÚ	76,00	75,00	76,00	76,00	76,00
CAMACAN	76,00	75,00	75,00	75,00	76,00
	24.10.2011	25.10.2011	26.10.2011	27.10.2011	28.10.2011
ILHÉUS / ITABUNA	76,00	76,50	77,00	79,00	sem cotação
IPIAÚ	76,00	sem cotação	77,00	77,00	76,00
CAMACAN	76,00	75,00	77,00	79,00	77,00
	31/10/2011	01/11/2011	02/11/2011	03/11/2011	04/11/2011
ILHÉUS / ITABUNA	75,00	73,00	FERIADO	76,00	77,00
IPIAÚ	75,00	73,00		76,00	77,00
CAMACAN	75,00	73,00		76,00	77,00



COMENTÁRIO SEMANAL (31/10 a 04/11): Na terça-feira, que antecedeu o feriado de Finados, o preço da arroba de cacau sofreu retração de 2,67%, nas praças de Ilhéus, Itabuna, Ipiaú e Camacan; após o feriado, a cotação apresentou incremento e fechou a semana com uma valorização de 5,48%.

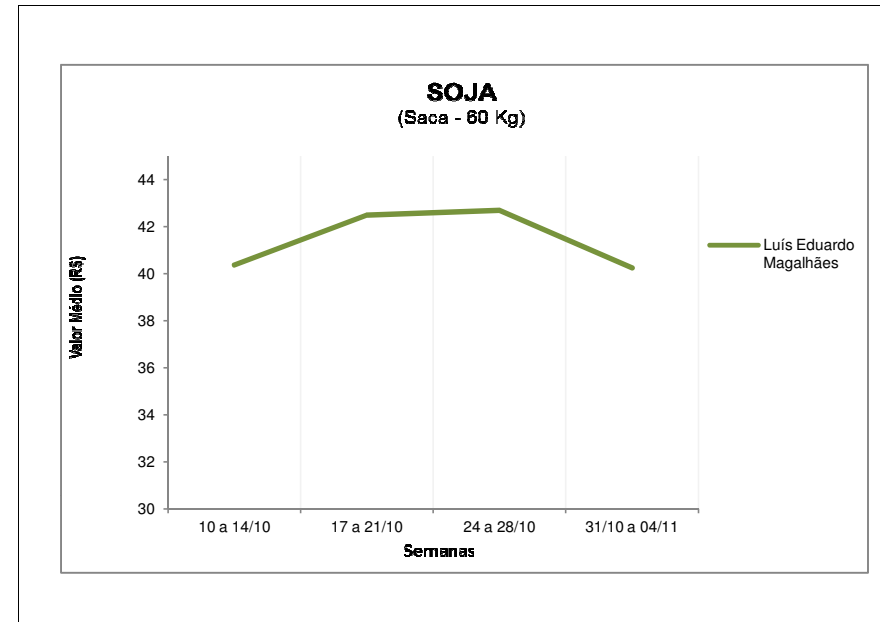
De acordo com o analista de mercado de commodities, Thomas Hartmann (04.11), "uma modesta tentativa inicial de alta acabou cedendo a uma combinação de realização de lucros especulativos e vendas de origens africanas, revertendo para uma baixa igualmente moderada. O contrato de Dezembro/11 em Nova Iorque caiu \$23 para \$2697 no fechamento oficial, mas sofreu uma queda adicional repentina nos últimos minutos de operação e terminou o dia em \$2679. O mesmo contrato em Londres baixou apenas £5 para fechar em £1677. Os volumes somaram 21.400 contratos em Londres e cerca de 25.000 em Nova Iorque".

TENDÊNCIAS DE MERCADO



SOJA (Saca c/ 60 Kg)

Praça	Segunda-feira	Terça-feira	Quarta-feira	Quinta-feira	Sexta-feira
	10.10.2011	11.10.2011	12.10.2011	13.10.2011	14.10.2011
LUÍS EDUARDO MAGALHÃES	39,00	39,00	FERIADO	42,00	41,50
	17.10.2011	18.10.2011	19.10.2011	20.10.2011	21.10.2011
LUÍS EDUARDO MAGALHÃES	42,50	42,00	42,00	43,00	43,00
	24.10.2011	25.10.2011	26.10.2011	27.10.2011	28.10.2011
LUIS EDUARDO MAGALHAES	43,00	43,00	43,00	42,30	42,00
	31.10.2011	01.11.2011	02.11.2011	03.11.2011	04.11.2011
LUIS EDUARDO MAGALHAES	41,00	39,00	FERIADO	40,00	41,00



COMENTÁRIO SEMANAL (31/10 a 04/11): O valor da saca apresentou na terça-feira, dia 01, retração de 4,88%; após o feriado, o movimento foi de recuperação, encerrando a semana com a mesma cotação da segunda-feira (R\$ 41,00).

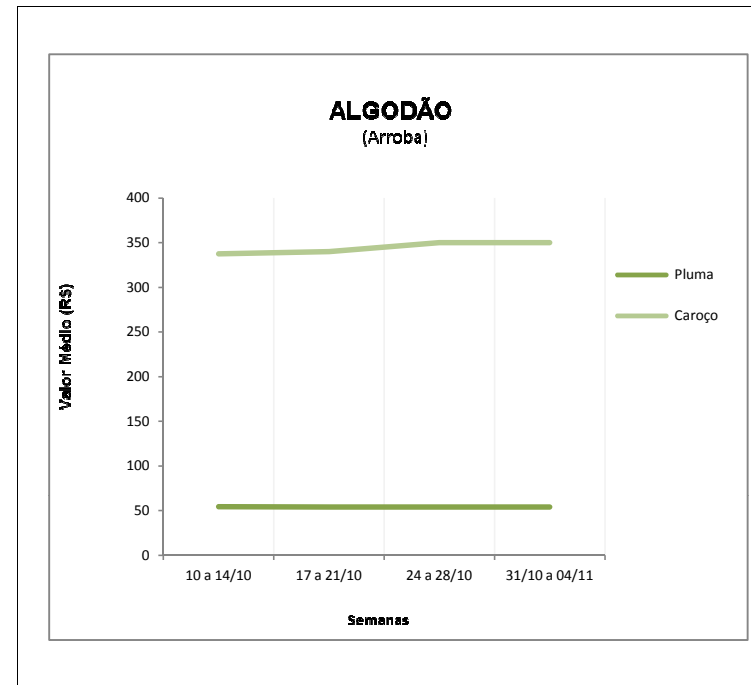
No mercado futuro, segundo informações do site Notícias Agrícolas (05.11), "a sexta-feira foi de realização de lucros para os futuros dos grãos negociados na Bolsa de Chicago. Ontem, a soja subiu mais de 25 pontos nos principais vencimentos depois de amargar várias sessões consecutivas de altas. Por conta disso, depois de um pregão pouco movimentado, a oleginosa fechou o dia com um leve recuo".

TENDÊNCIAS DE MERCADO



ALGODÃO (Arroba)

Praça	Segunda-feira	Terça-feira	Quarta-feira	Quinta-feira	Sexta-feira
	10.10.2011	11.10.2011	12.10.2011	13.10.2011	14.10.2011
LUÍS EDUARDO MAGALHÃES - PLUMA	55,00	54,00	FERIADO	54,00	54,00
LUÍS EDUARDO MAGALHÃES - CAROÇO	330,00	340,00		340,00	340,00
	17.11.2011	18.11.2011	19.11.2011	20.11.2011	21.11.2011
LUÍS EDUARDO MAGALHÃES - PLUMA	54,00	54,00	54,00	54,00	54,00
LUÍS EDUARDO MAGALHÃES - CAROÇO	340,00	340,00	340,00	340,00	340,00
	24.10.2011	25.10.2011	26.10.2011	27.10.2011	28.10.2011
LUÍS EDUARDO MAGALHÃES - PLUMA	54,00	54,00	54,00	54,00	54,00
LUÍS EDUARDO MAGALHÃES - CAROÇO	350,00	350,00	350,00	350,00	350,00
	31.10.2011	01.11.2011	02.11.2011	03.11.2011	04.11.2011
LUÍS EDUARDO MAGALHÃES - PLUMA	54,00	54,00	FERIADO	54,00	54,00
LUÍS EDUARDO MAGALHÃES - CAROÇO	350,00	350,00		350,00	350,00



COMENTÁRIO SEMANAL (31/10 a 04/11): As cotações do algodão permaneceram estáveis durante todo o período analisado na praça de Luís Eduardo Magalhães.

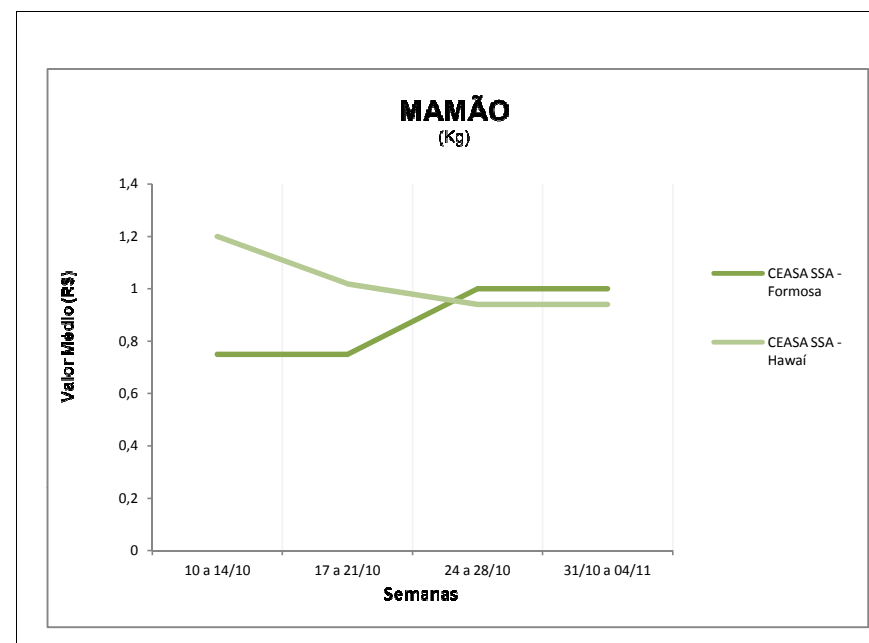
Segundo informações do Cepea (04.11), "nesta temporada, tem claramente prevalecido baixa demanda pelo algodão no Brasil e no mundo. No mercado interno, o Indicador CEPEA/ESALQ com pagamento em 8 dias teve queda de 8,8% no acumulado de outubro, fechando a R\$ 1,6762/lp no dia 31. Apesar das quedas recentes dos preços, há poucos compradores ativos; muitos continuam trabalhando com o algodão recebido de contratos antecipados. Segundo informações do Cepea, as vendas no atacado e no varejo parecem não deslanchar, e as indústrias sinalizam que os pedidos deste ano estão bem menores que nos anos anteriores. Em outubro, além da falta de demanda pela pluma, também se observou um pouco mais de oferta devido ao avanço do beneficiamento da safra, de produtos que estavam direcionados ao mercado externo e passaram a ser disponibilizados internamente e pelo interesse de alguns produtores em fazer caixa. No geral, a liquidez tem sido baixa, com a disparidade entre os preços de compradores e vendedores ainda limitando a realização de novos negócios".

TENDÊNCIAS DE MERCADO



MAMÃO (Kg)

Praça	Segunda-feira	Terça-feira	Quarta-feira	Quinta-feira	Sexta-feira
	10.10.2011	11.10.2011	12.10.2011	13.10.2011	14.10.2011
CEASA/SSA - Formosa	0,70	0,70	FERIADO	0,80	0,80
CEASA/SSA - Hawái	1,07	1,07		1,33	1,33
	17.11.2011	18.11.2011	19.11.2011	20.11.2011	21.11.2011
CEASA/SSA - Formosa	sem cotação	sem cotação	sem cotação	sem cotação	sem cotação
CEASA/SSA - Hawái	1,33	0,94	0,94	0,94	0,94
	24.10.2011	25.10.2011	26.10.2011	27.10.2011	28.10.2011
CEASA/SSA - Formosa	1,00	1,00	1,00	1,00	1,00
CEASA/SSA - Hawái	0,94	0,94	0,94	0,94	0,94
	31.10.2011	01.11.2011	02.11.2011	03.11.2011	04.11.2011
CEASA/SSA - Formosa	1,00	1,00	FERIADO	1,00	1,00
CEASA/SSA - Hawái	0,94	0,94		0,94	0,94



COMENTÁRIO SEMANAL (31/10 a 04/11): As cotações das variedades de mamão Formosa e Hawái, acompanhadas na Ceasa de Salvador, mantiveram-se estáveis no período de 24 de outubro a 04 de novembro.