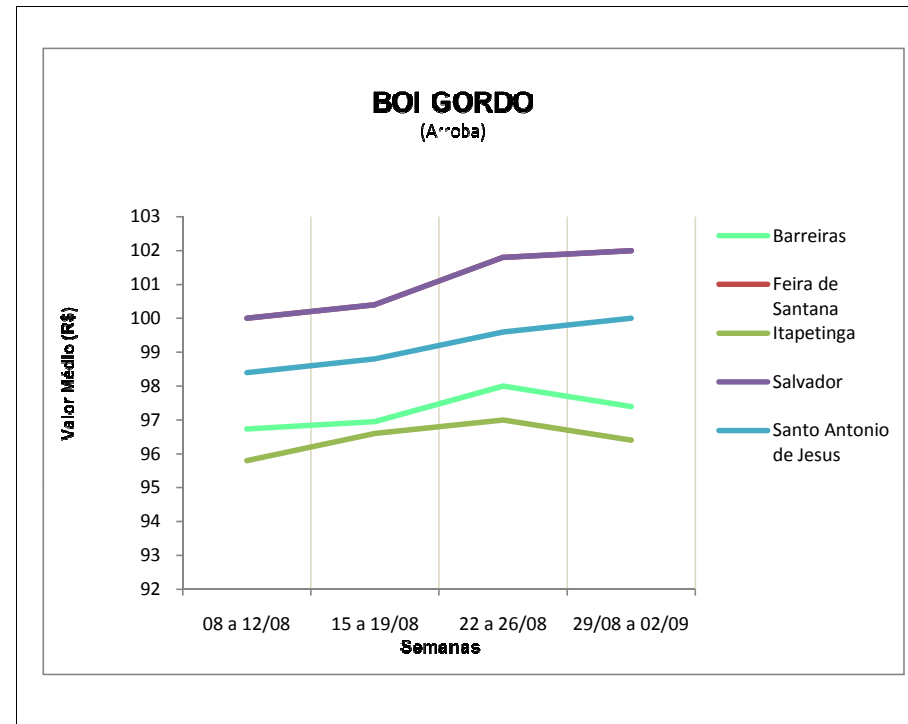


# TENDÊNCIAS DE MERCADO



## BOI GORDO (Arroba)

Praça	Segunda-feira	Terça-feira	Quarta-feira	Quinta-feira	Sexta-feira
	08.08.2011	09.08.2011	10.08.2011	11.08.2011	12.08.2011
BARREIRAS	96,00	97,00	97,00	97,00	97,00
FEIRA DE SANTANA	100,00	100,00	100,00	100,00	100,00
ITAPETINGA	95,00	95,00	95,00	98,00	96,00
SALVADOR	100,00	100,00	100,00	100,00	100,00
SANTO ANTONIO DE JESUS	98,00	98,00	98,00	99,00	99,00
	15.08.2011	16.08.2011	17.08.2011	18.08.2011	19.08.2011
BARREIRAS	97,00	97,00	97,00	97,00	98,00
FEIRA DE SANTANA	101,00	100,00	100,00	100,00	101,00
ITAPETINGA	97,00	97,00	97,00	96,00	96,00
SALVADOR	101,00	100,00	100,00	100,00	101,00
SANTO ANTONIO DE JESUS	98,00	99,00	99,00	99,00	99,00
	22.08.2011	23.08.2011	24.08.2011	25.08.2011	26.08.2011
BARREIRAS	98,00	98,00	98,00	98,00	98,00
FEIRA DE SANTANA	102,00	101,00	102,00	102,00	102,00
ITAPETINGA	96,00	98,00	97,00	97,00	97,00
SALVADOR	102,00	101,00	102,00	102,00	102,00
SANTO ANTONIO DE JESUS	99,00	99,00	100,00	100,00	100,00
	29.08.2011	30.08.2011	31.08.2011	01.09.2011	02.09.2011
BARREIRAS	98,00	98,00	98,00	96,00	97,00
FEIRA DE SANTANA	102,00	102,00	102,00	102,00	102,00
ITAPETINGA	96,00	96,00	97,00	97,00	96,00
SALVADOR	102,00	102,00	102,00	102,00	102,00
SANTO ANTONIO DE JESUS	100,00	100,00	100,00	100,00	100,00



**COMENTÁRIO SEMANAL (29/08 a 02/09):** Nas principais praças do Estado, a cotação da arroba do boi gordo variou entre R\$ 96,00 e R\$ 102,00. Nas praças de Feira de Santana, Salvador e Santo Antonio de Jesus, os preços permaneceram firmes durante o período em análise. Em Barreiras, o preço apresentou leve retração enquanto que em Itapetinga foi registrado aumento de R\$ 1,00.

O Indicador do boi gordo ESALQ/BM&FBovespa fechou a R\$ 99,70, na sexta-feira, dia 02.

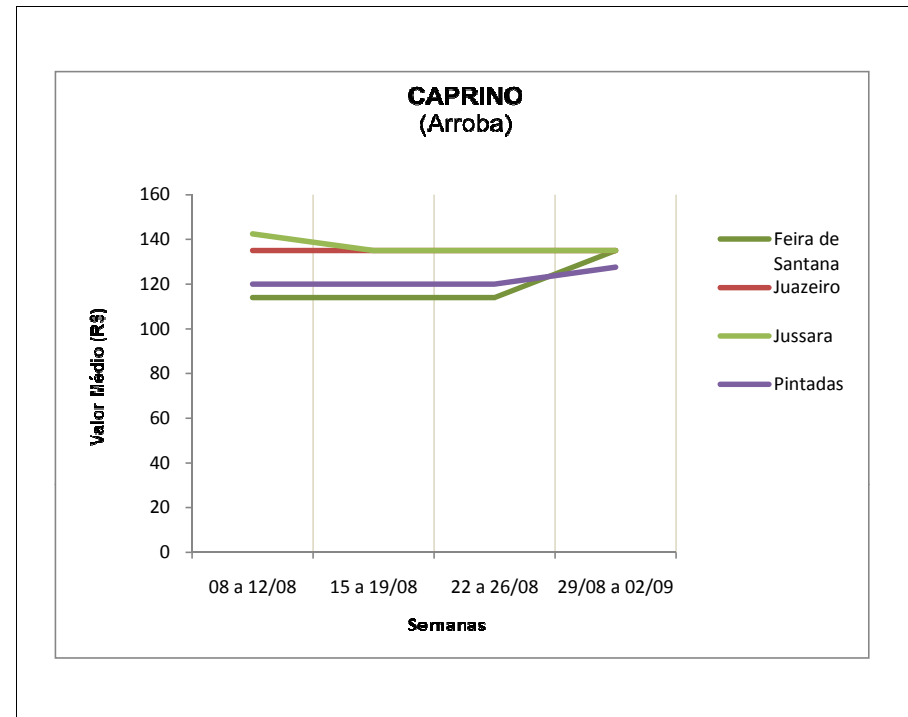
Segundo informações da Scot Consultoria (02/09), "com a oferta um pouco melhor nos últimos dias e o feriado da próxima semana, as programações estão mais confortáveis. Se a oferta se mantiver no patamar dos últimos dias na próxima semana, é possível que surja pressão de baixa nas cotações, principalmente nos estados com maior volume de animais confinados".

# TENDÊNCIAS DE MERCADO



## CAPRINO (Arroba)

Praça	Segunda-feira 08.08.2011	Terça-feira 09.08.2011	Quarta-feira 10.08.2011	Quinta-feira 11.08.2011	Sexta-feira 12.08.2011
FEIRA DE SANTANA	114,00	114,00	114,00	114,00	114,00
JUAZEIRO	135,00	135,00	135,00	135,00	135,00
JUSSARA	142,50	142,50	142,50	142,50	142,50
PINTADAS	120,00	120,00	120,00	120,00	120,00
	15.08.2011	16.08.2011	17.08.2011	18.08.2011	19.08.2011
FEIRA DE SANTANA	114,00	114,00	114,00	114,00	114,00
JUAZEIRO	135,00	135,00	135,00	135,00	135,00
JUSSARA	135,00	135,00	135,00	135,00	135,00
PINTADAS	120,00	120,00	120,00	120,00	120,00
	22.08.2011	23.08.2011	24.08.2011	25.08.2011	26.08.2011
FEIRA DE SANTANA	114,00	114,00	114,00	114,00	114,00
JUAZEIRO	135,00	135,00	135,00	135,00	135,00
JUSSARA	135,00	135,00	135,00	135,00	135,00
PINTADAS	120,00	120,00	120,00	120,00	120,00
	29.08.2011	30.08.2011	31.08.2011	01.09.2011	02.09.2011
FEIRA DE SANTANA	135,00	135,00	135,00	135,00	135,00
JUAZEIRO	135,00	135,00	135,00	135,00	135,00
JUSSARA	135,00	135,00	135,00	135,00	135,00
PINTADAS	127,50	127,50	127,50	127,50	127,50



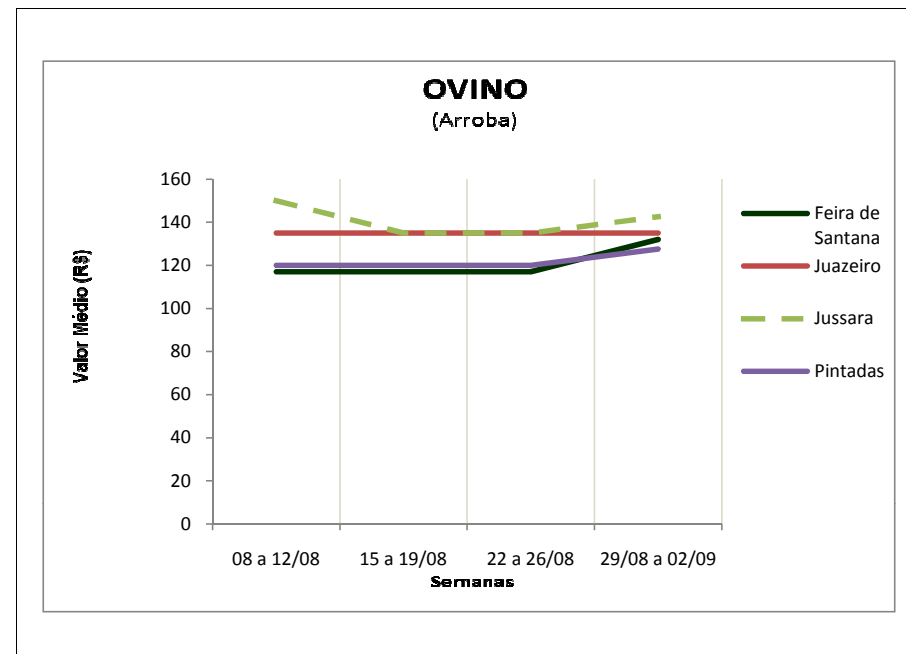
**COMENTÁRIO SEMANAL (29/08 a 02/09):** Diante da redução da oferta, o preço da arroba de caprino apresentou incremento nas praças de Feira de Santana (18,4%) e Pintadas (6,3%). Em Juazeiro e Jussara, os preços ainda não apresentaram alterações.

# TENDÊNCIAS DE MERCADO



## OVINO (Arroba)

Praça	Segunda-feira	Terça-feira	Quarta-feira	Quinta-feira	Sexta-feira
	08.08.2011	09.08.2011	10.08.2011	11.08.2011	12.08.2011
FEIRA DE SANTANA	117,00	117,00	117,00	117,00	117,00
JUAZEIRO	135,00	135,00	135,00	135,00	135,00
JUSSARA	150,00	150,00	150,00	150,00	150,00
PINTADAS	120,00	120,00	120,00	120,00	120,00
	15.08.2011	16.08.2011	17.08.2011	18.08.2011	19.08.2011
FEIRA DE SANTANA	117,00	117,00	117,00	117,00	117,00
JUAZEIRO	135,00	135,00	135,00	135,00	135,00
JUSSARA	135,00	135,00	135,00	135,00	135,00
PINTADAS	120,00	120,00	120,00	120,00	120,00
	22.08.2011	23.08.2011	24.08.2011	25.08.2011	26.08.2011
FEIRA DE SANTANA	117,00	117,00	117,00	117,00	117,00
JUAZEIRO	135,00	135,00	135,00	135,00	135,00
JUSSARA	135,00	135,00	135,00	135,00	135,00
PINTADAS	120,00	120,00	120,00	120,00	120,00
	29.08.2011	30.08.2011	31.08.2011	01.09.2011	02.09.2011
FEIRA DE SANTANA	132,00	132,00	132,00	132,00	132,00
JUAZEIRO	135,00	135,00	135,00	135,00	135,00
JUSSARA	142,50	142,50	142,50	142,50	142,50
PINTADAS	127,50	127,50	127,50	127,50	127,50



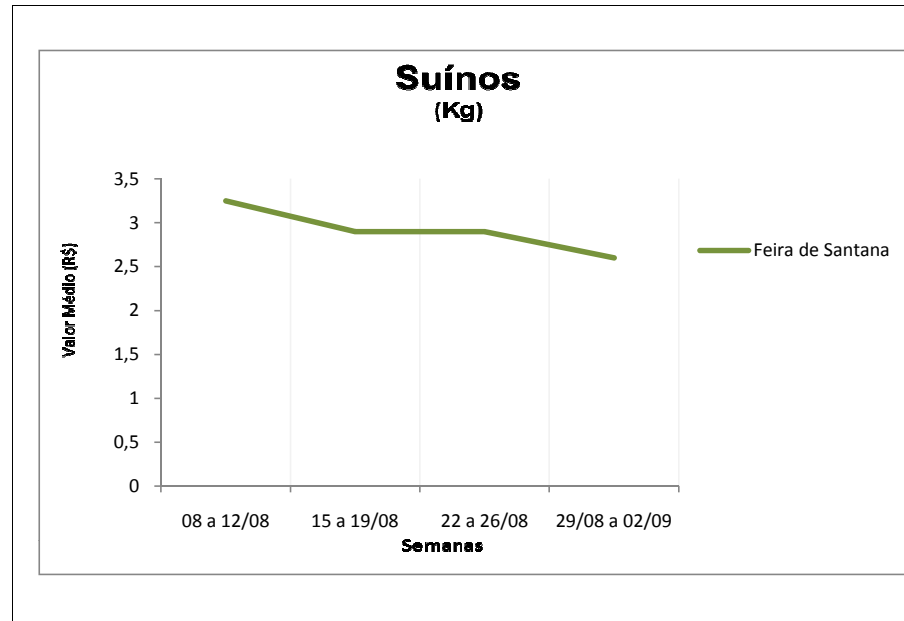
**COMENTÁRIO SEMANAL (29/08 a 02/09):** Com a redução da oferta, a arroba do ovino apresentou valorização nas praças de Feira de Santana (12,8%), Pintadas (6,3%) e Jussara (5,6%).

# TENDÊNCIAS DE MERCADO



## SUÍNO (Kg)

Praça	Segunda-feira	Terça-feira	Quarta-feira	Quinta-feira	Sexta-feira
	08.08.2011	09.08.2011	10.08.2011	11.08.2011	12.08.2011
FEIRA DE SANTANA	3,25	3,25	3,25	3,25	3,25
	15.08.2011	16.08.2011	17.08.2011	18.08.2011	19.08.2011
FEIRA DE SANTANA	2,90	2,90	2,90	2,90	2,90
	22.08.2011	23.08.2011	24.08.2011	25.08.2011	26.08.2011
FEIRA DE SANTANA	2,90	2,90	2,90	2,90	2,90
	29.08.2011	30.08.2011	31.08.2011	01.09.2011	02.09.2011
FEIRA DE SANTANA	2,60	2,60	2,60	2,60	2,60



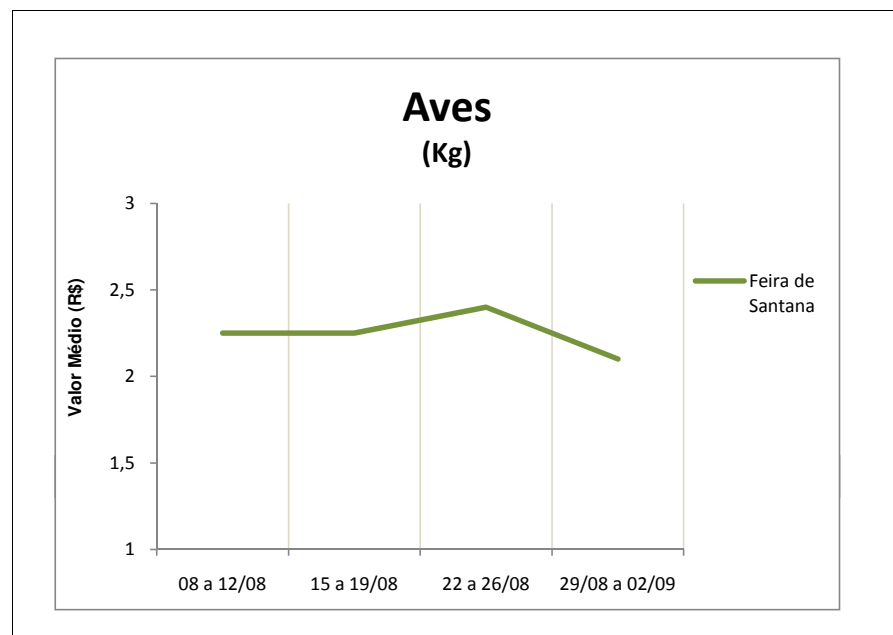
**COMENTÁRIO SEMANAL (29/08 a 02/09):** Em relação a semana anterior (22 a 26), em Feira de Santana, o preço do suíno sofreu retração de 10,3%.

# TENDÊNCIAS DE MERCADO



## AVES (Kg)

Praça	Segunda-feira	Terça-feira	Quarta-feira	Quinta-feira	Sexta-feira
	08.08.2011	09.08.2011	10.08.2011	11.08.2011	12.08.2011
FEIRA DE SANTANA	2,25	2,25	2,25	2,25	2,25
	15.08.2011	16.08.2011	17.08.2011	18.08.2011	19.08.2011
FEIRA DE SANTANA	2,25	2,25	2,25	2,25	2,25
	22.08.2011	23.08.2011	24.08.2011	25.08.2011	26.08.2011
FEIRA DE SANTANA	2,40	2,40	2,40	2,40	2,40
	29.08.2011	30.08.2011	31.08.2011	01.09.2011	02.09.2011
FEIRA DE SANTANA	2,10	2,10	2,10	2,10	2,10



**COMENTÁRIO SEMANAL (29/08 a 02/09):** Em Feira de Santana, comparando com o valor registrado na semana anterior, o quilo da ave apresentou retração de 12,5%.

De acordo com análise do Centro de Estudos Avançados em Economia Aplicada - CEPEA (02/09), "no final de agosto, os valores da cadeia avícola perderam a sustentação que vinham tendo desde meados de junho, de acordo com pesquisas do Cepea. Em algumas regiões, as variações ainda foram positivas, mas, em outras, os preços recuaram. Apesar disso, por enquanto, pesquisadores do Cepea apontam que não é possível dizer que há reversão de tendência. Entre 25 de agosto e 1º de setembro, os valores do frango inteiro congelado recuaram 3% na Grande São Paulo, onde o quilo foi negociado na média de R\$ 2,99 nessa quinta-feira. Quanto ao resfriado, a média de preços caiu 1,2% na mesma praça, com a carne comercializada a R\$ 2,86/kg na quinta. Com o enfraquecimento dos preços da carne, o frango vivo também perdeu sustentação, recuando na maioria das regiões pesquisadas pelo Cepea. Na Grande São Paulo, por exemplo, o animal foi negociado a R\$ 2,05/kg na quinta, baixa de 2,4% em sete dias".

# TENDÊNCIAS DE MERCADO

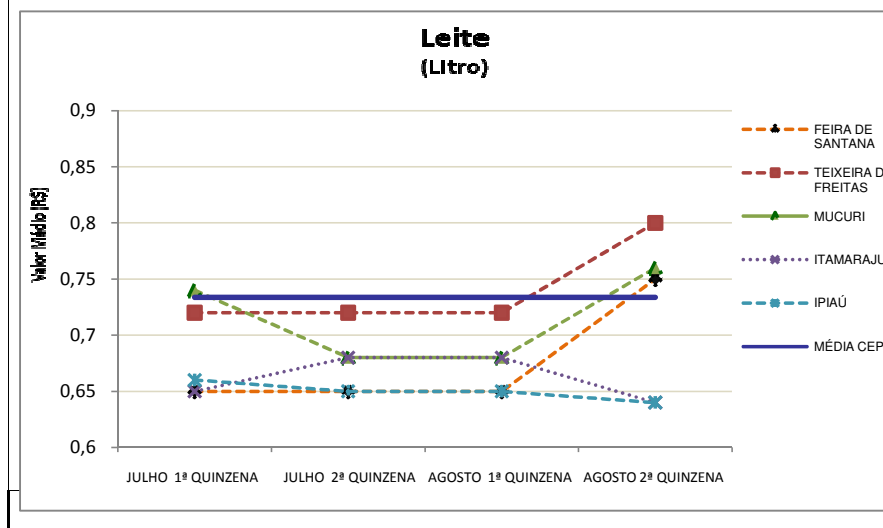
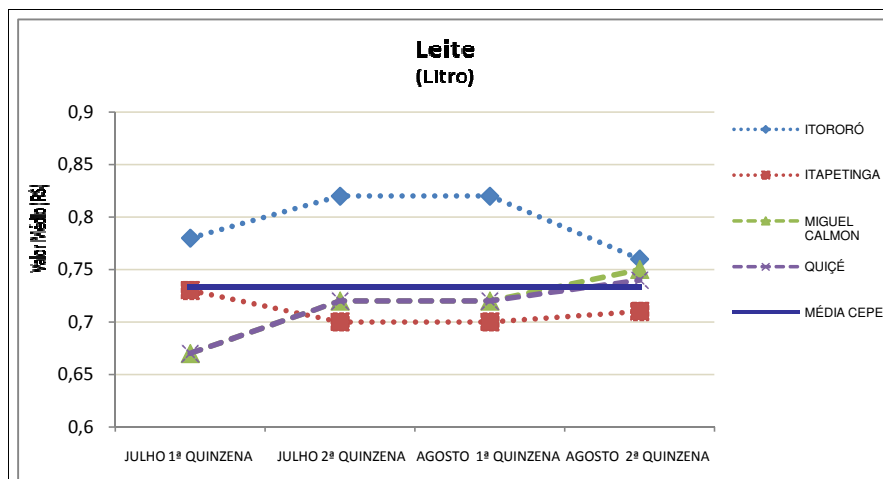


## LEITE (Litro)

Praça	JULHO		AGOSTO	
	1ª QUINZENA	2ª QUINZENA	1ª QUINZENA	2ª QUINZENA
FEIRA DE SANTANA	0,65	0,65	0,65	0,75
TEIXEIRA DE FREITAS	0,72	0,72	0,72	0,80
MUCURI	0,74	0,68	0,68	0,76
ITAMARAJU	0,65	0,68	0,68	0,64
IPIAU	0,66	0,65	0,65	0,64
ITORORÓ	0,78	0,82	0,82	0,76
ITAPETINGA	0,73	0,70	0,70	0,71
MIGUEL CALMON	0,67	0,72	0,72	0,75
QUIÇÉ	0,67	0,72	0,72	0,74
Média CEPEA	0,73	0,73	0,73	0,73

**COMENTÁRIO (1ª Quinzena de Setembro):** Na segunda quinzena de agosto, em comparação com a primeira quinzena, o preço do litro do leite obteve maior variação nos municípios de Feira de Santana (15,38%), Teixeira de Freitas (11,11%) e Mucuri (11,76%). No caso das retrações, as maiores quedas nas cotações foram registradas nas praças de Itamarajú (-5,88%) e Itororó (-7,32%). De acordo com o Cepea, o preço médio do litro de leite no período analisado foi R\$ 0,73, estando Teixeira de Freitas 9,54% acima desta média, ao passo que Itamaraju e Ipiáu tiveram os preços fixados 12,33% abaixo da média.

Segundo informações do CEPEA (31/08), em âmbito nacional, "o preço médio de agosto foi 18% superior ao do mesmo período do ano passado, em termos reais (valores deflacionados pelo IPCA de julho/11). Em agosto de 2010, os preços estavam em queda, por conta do aumento da produção no período. Para setembro, agentes do setor consultados pelo Cepea acreditam que o mercado deve seguir firme. No segmento de leite cru (mercado spot – comercialização entre as empresas), os preços têm se sustentado pela menor oferta de matéria-prima, o que acirra a disputa pelo leite entre os laticínios. Em agosto, o maior aumento do preço pago ao produtor ocorreu em Santa Catarina, de 4,6% (ou de 3,7 centavos por litro) em relação ao pagamento de julho, com a média a R\$ 0,8599/litro. Na Bahia, houve elevação de 2,1% (1,5 centavo por litro), com a média a R\$ 0,7492/litro em agosto".

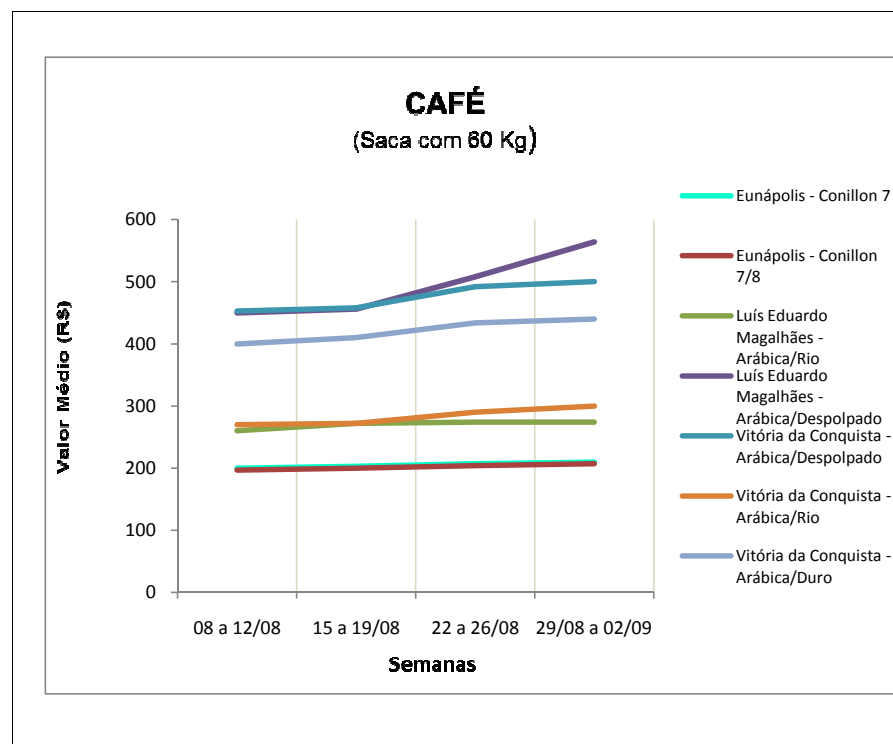


# TENDÊNCIAS DE MERCADO



## CAFÉ (Saca 60 Kg)

Praça	Segunda-feira	Terça-feira	Quarta-feira	Quinta-feira	Sexta-feira
	08.08.2011	09.08.2011	10.08.2011	11.08.2011	12.08.2011
EUNÁPOLIS - Conillon 7	200,00	200,00	200,00	200,00	200,00
EUNAPOLIS - Conillon 7/8	197,00	197,00	197,00	197,00	197,00
L. E. MAGALHÃES - Arábica/Rio	260,00	260,00	260,00	260,00	260,00
L. E. MAGALHÃES - Arábica/Desp.	450,00	450,00	450,00	450,00	450,00
V. CONQUISTA - Arábica/Desp.	455,00	455,00	455,00	450,00	450,00
V. CONQUISTA - Arábica/Rio	270,00	270,00	270,00	270,00	270,00
V. CONQUISTA - Arábica/Duro	400,00	400,00	400,00	400,00	400,00
	15.08.2011	16.08.2011	17.08.2011	18.08.2011	19.08.2011
EUNÁPOLIS - Conillon 7	200,00	200,00	205,00	205,00	205,00
EUNAPOLIS - Conillon 7/8	197,00	197,00	202,00	202,00	202,00
L. E. MAGALHAES - Arábica/Rio	260,00	260,00	280,00	280,00	280,00
L. E. MAGALHÃES - Arábica/Desp.	450,00	450,00	460,00	460,00	460,00
V. CONQUISTA - Arábica/Desp.	450,00	450,00	455,00	455,00	480,00
V. CONQUISTA - Arábica/Rio	270,00	270,00	270,00	270,00	280,00
V. CONQUISTA - Arábica/Duro	400,00	400,00	410,00	410,00	430,00
	22.08.2011	23.08.2011	24.08.2011	25.08.2011	26.08.2011
EUNÁPOLIS - Conillon 7	205,00	205,00	205,00	210,00	210,00
EUNÁPOLIS - Conillon 7/8	202,00	202,00	202,00	207,00	207,00
L. E. MAGALHÃES - Arábica/Rio	280,00	280,00	270,00	270,00	270,00
L. E. MAGALHAES - Arábica/Desp.	460,00	460,00	540,00	540,00	540,00
V. CONQUISTA - Arábica/Desp.	480,00	490,00	490,00	500,00	500,00
V. CONQUISTA - Arábica/Rio	280,00	290,00	280,00	300,00	300,00
V. CONQUISTA - Arábica/Duro	430,00	440,00	420,00	440,00	440,00
	29.08.2011	30.08.2011	31.08.2011	01.09.2011	02.09.2011
EUNÁPOLIS - Conillon 7	210,00	210,00	210,00	210,00	210,00
EUNAPOLIS - Conillon 7/8	207,00	207,00	207,00	207,00	207,00
L. E. MAGALHAES - Arábica/Rio	270,00	270,00	270,00	280,00	280,00
L. E. MAGALHÃES - Arábica/Desp.	540,00	540,00	540,00	600,00	600,00
V. CONQUISTA - Arábica/Desp.	500,00	500,00	500,00	500,00	500,00
V. CONQUISTA - Arábica/Rio	300,00	300,00	300,00	300,00	300,00
V. CONQUISTA - Arábica/Duro	440,00	440,00	440,00	440,00	440,00



**COMENTÁRIO SEMANAL (29/08 a 02/09):** As cotações do café conillon em Eunápolis e do arábica em Vitória da Conquista, permaneceram constantes durante toda a semana. Em Luís Eduardo Magalhães, o arábica despoldado e o rio apresentaram incremento de 11% e 3,7%, respectivamente.

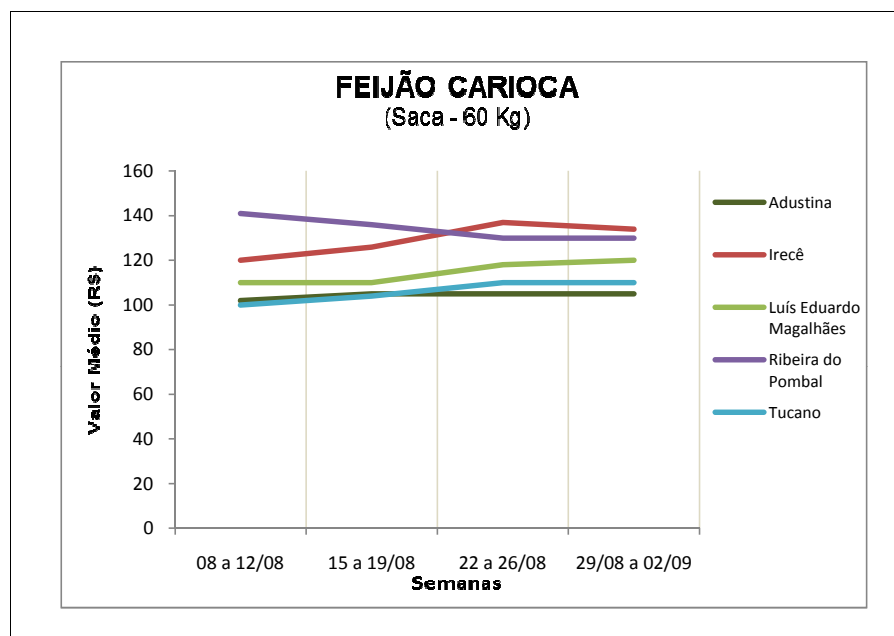
O Indicador Café Arábica CEPEA/ESALQ, fechou a R\$ 532,07, na última sexta-feira (02).

# TENDÊNCIAS DE MERCADO



## FEIJÃO CARIOCA (Saca 60 Kg)

Praça	Segunda-feira	Terça-feira	Quarta-feira	Quinta-feira	Sexta-feira
	08.08.2011	09.08.2011	10.08.2011	11.08.2011	12.08.2011
ADUSTINA	90,00	105,00	105,00	105,00	105,00
IRECE	120,00	120,00	120,00	120,00	120,00
LUIS EDUARDO MAGALHAES	110,00	110,00	110,00	110,00	110,00
RIBEIRA DO POMBAL	145,00	140,00	140,00	140,00	140,00
TUCANO	100,00	100,00	100,00	100,00	100,00
	15.08.2011	16.08.2011	17.08.2011	18.08.2011	19.08.2011
ADUSTINA	105,00	105,00	105,00	105,00	105,00
IRECE	120,00	120,00	120,00	135,00	135,00
LUIS EDUARDO MAGALHAES	110,00	110,00	110,00	110,00	110,00
RIBEIRA DO POMBAL	140,00	140,00	140,00	130,00	130,00
TUCANO	100,00	100,00	100,00	110,00	110,00
	22.08.2011	23.08.2011	24.08.2011	25.08.2011	26.08.2011
ADUSTINA	105,00	105,00	105,00	105,00	105,00
IRECE	135,00	135,00	135,00	140,00	140,00
LUIS EDUARDO MAGALHAES	110,00	120,00	120,00	120,00	120,00
RIBEIRA DO POMBAL	130,00	130,00	130,00	130,00	130,00
TUCANO	110,00	110,00	110,00	110,00	110,00
	29.08.2011	30.08.2011	31.08.2011	01.09.2011	02.09.2011
ADUSTINA	105,00	105,00	105,00	105,00	105,00
IRECE	135,00	135,00	135,00	135,00	130,00
LUIS EDUARDO MAGALHÃES	120,00	120,00	120,00	120,00	120,00
RIBEIRA DO POMBAL	130,00	130,00	130,00	130,00	130,00
TUCANO	110,00	110,00	110,00	110,00	110,00



**COMENTÁRIO SEMANAL (29/08 a 02/09):** Durante a última semana de agosto, o feijão carioca foi comercializado nas principais praças do Estado, por valores entre R\$ 105,00 e R\$ 135,00. Em Irecê, foi registrado, na última sexta-feira, retração de 3,7% no preço do grão. Nas demais praças pesquisadas, as cotações permaneceram constantes.

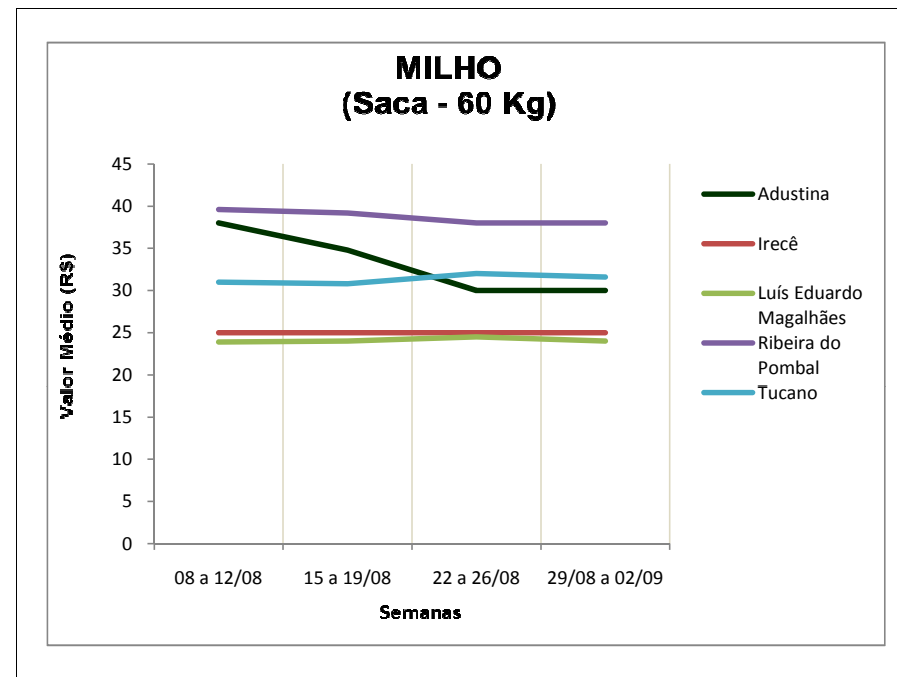
De acordo com informações do jornal DCI - Diário Comércio, Indústria e Serviços (01/09), "a alta dos preços do feijão, que costuma ocorrer no final de outubro, foi antecipada este ano. Isso porque a safra do nordeste da Bahia teve uma quebra de 70%. Faltou chuva para as lavouras. No Estado de São Paulo produtores que apostaram na produção fora da época também foram prejudicados. As condições climáticas também afetaram a safra de feijão no nordeste baiano, principal produtor nesta época do ano. De acordo com a Empresa Baiana de Desenvolvimento Agrícola, devido a falta de chuva, a região deve colher pouco mais de 50 mil toneladas de feijão carioca, 70% a menos que na segunda safra do ano passado. Isso provoca uma retirada dos compradores da região".

# TENDÊNCIAS DE MERCADO



## MILHO (Saca 60 Kg)

Praça	Segunda-feira	Terça-feira	Quarta-feira	Quinta-feira	Sexta-feira
	08.08.2011	09.08.2011	10.08.2011	11.08.2011	12.08.2011
ADUSTINA	38,00	38,00	38,00	38,00	38,00
IRECÊ	25,00	25,00	25,00	25,00	25,00
LUÍS EDUARDO MAGALHÃES	24,00	24,00	24,00	23,50	24,00
RIBEIRA DO POMBAL	38,00	40,00	40,00	40,00	40,00
TUCANO	35,00	30,00	30,00	30,00	30,00
	15.08.2011	16.08.2011	17.08.2011	18.08.2011	19.08.2011
ADUSTINA	38,00	38,00	38,00	30,00	30,00
IRECE	25,00	25,00	25,00	25,00	25,00
LUÍS EDUARDO MAGALHAES	24,00	24,00	24,00	24,00	24,00
RIBEIRA DO POMBAL	40,00	40,00	40,00	38,00	38,00
TUCANO	30,00	30,00	30,00	32,00	32,00
	22.08.2011	23.08.2011	24.08.2011	25.08.2011	26.08.2011
ADUSTINA	30,00	30,00	30,00	30,00	30,00
IRECÊ	25,00	25,00	25,00	25,00	25,00
LUÍS EDUARDO MAGALHÃES	24,50	24,50	24,50	24,50	24,50
RIBEIRA DO POMBAL	38,00	38,00	38,00	38,00	38,00
TUCANO	32,00	32,00	32,00	32,00	32,00
	29.08.2011	30.08.2011	31.08.2011	01.09.2011	02.09.2011
ADUSTINA	30,00	30,00	30,00	30,00	30,00
IRECE	25,00	25,00	25,00	25,00	25,00
LUÍS EDUARDO MAGALHÃES	24,00	24,00	24,00	24,00	24,00
RIBEIRA DO POMBAL	38,00	38,00	38,00	38,00	38,00
TUCANO	32,00	32,00	32,00	32,00	30,00



**COMENTÁRIO SEMANAL (29/08 a 02/09):** Nas principais praças do Estado, a cotação do milho variou entre R\$ 24,00 (LEM) e R\$ 38,00 (R. Pombal). Em Tucano, o valor da saca do milho retraiu 6,25% na sexta-feira (02).

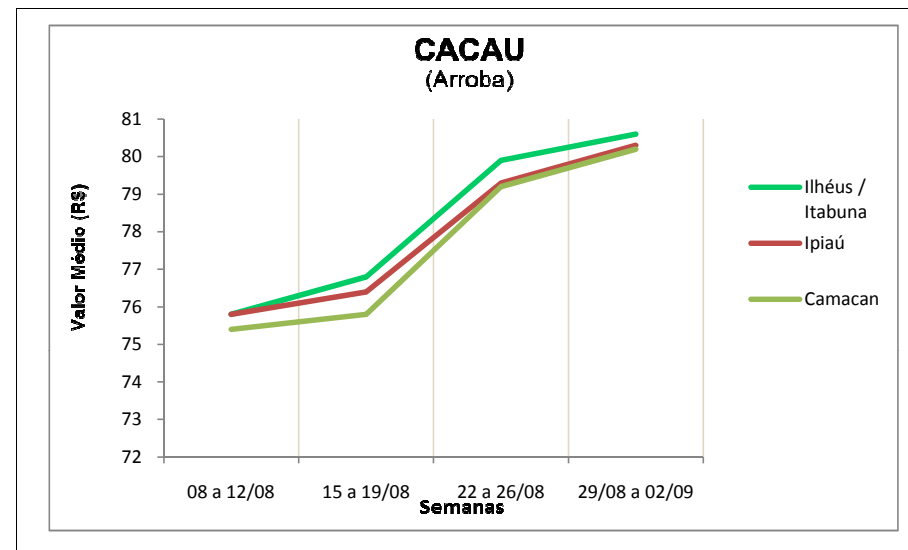
O Indicador de preços do milho ESALQ/BM&FBovespa fechou a R\$ 31,25, na última sexta-feira (02).

# TENDÊNCIAS DE MERCADO



## CACAU (Arroba)

Praça	Segunda-feira	Terça-feira	Quarta-feira	Quinta-feira	Sexta-feira
	08.08.2011	09.08.2011	10.08.2011	11.08.2011	12.08.2011
ILHÉUS / ITABUNA	75,00	77,00	76,00	76,00	75,00
IPIAÚ	75,50	77,00	76,00	76,00	74,50
CAMACAN	75,00	76,00	76,00	75,00	75,00
	15.08.2011	16.08.2011	17.08.2011	18.08.2011	19.08.2011
ILHÉUS / ITABUNA	76,00	76,00	77,00	77,00	78,00
IPIAÚ	76,00	76,00	77,00	75,00	78,00
CAMACAN	75,00	75,00	76,00	77,00	76,00
	22.08.2011	23.08.2011	24.08.2011	25.08.2011	26.08.2011
ILHÉUS / ITABUNA	78,00	80,00	81,00	80,50	80,00
IPIAÚ	78,00	80,00	80,00	80,50	78,00
CAMACAN	78,00	79,00	80,00	79,00	80,00
	29.08.2011	30.08.2011	31.08.2011	01.09.2011	02.09.2011
ILHÉUS / ITABUNA	81,00	80,50	81,00	79,50	81,00
IPIAÚ	80,00	80,50	81,00	80,00	80,00
CAMACAN	81,00	80,00	80,00	80,00	80,00



**COMENTÁRIO SEMANAL (29/08 a 02/09):** A arroba de cacau foi comercializada, nas praças pesquisadas, por valores entre R\$ 79,50 e R\$ 81,00.

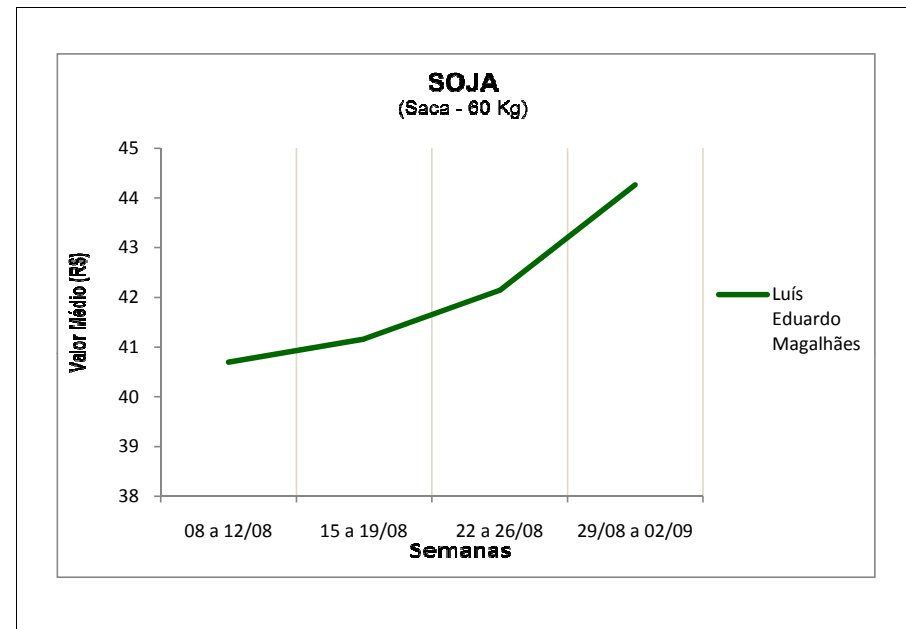
De acordo com o analista de mercado de commodities, Thomas Hartmann (02/09), "as bolsas de cacau continuaram no movimento 'vai-vem' desde o final da semana passada, ora subindo ora caindo, com especuladores atuando dos dois lados do mercado sobre um pano de fundo de compras da indústria e vendas de origens, mas tudo em volumes reduzidos. O contrato de Dezembro/11 em Nova Iorque subiu \$23 para fechar cotado a \$3098 no horário oficial e terminou o dia em \$3089. O mesmo contrato em Londres teve ganho de £11 e fechou em £1956. Os volumes negociados ficaram limitados a 9.000 contratos em Nova Iorque e menos de 5.600 em Londres".

# TENDÊNCIAS DE MERCADO



## SOJA (Saca c/ 60 Kg)

Praça	Segunda-feira	Terça-feira	Quarta-feira	Quinta-feira	Sexta-feira
	08.08.2011	09.08.2011	10.08.2011	11.08.2011	12.08.2011
LUI S EDUARDO MAGALHÃES	40,50	40,00	40,00	40,50	42,50
	15.08.2011	16.08.2011	17.08.2011	18.08.2011	19.08.2011
LUI S EDUARDO MAGALHÃES	41,50	41,50	40,80	41,00	41,00
	22.08.2011	23.08.2011	24.08.2011	25.08.2011	26.08.2011
LUI S EDUARDO MAGALHAES	42,00	41,80	42,00	42,50	42,40
	29.08.2011	30.08.2011	31.08.2011	01.09.2011	02.09.2011
LUI S EDUARDO MAGALHAES	42,50	44,50	45,00	45,00	44,30



**COMENTÁRIO SEMANAL (29/08 a 02/09):** Na sexta-feira (02), em Luís Eduardo Magalhães, a soja apresentou valorização de 4,2%.

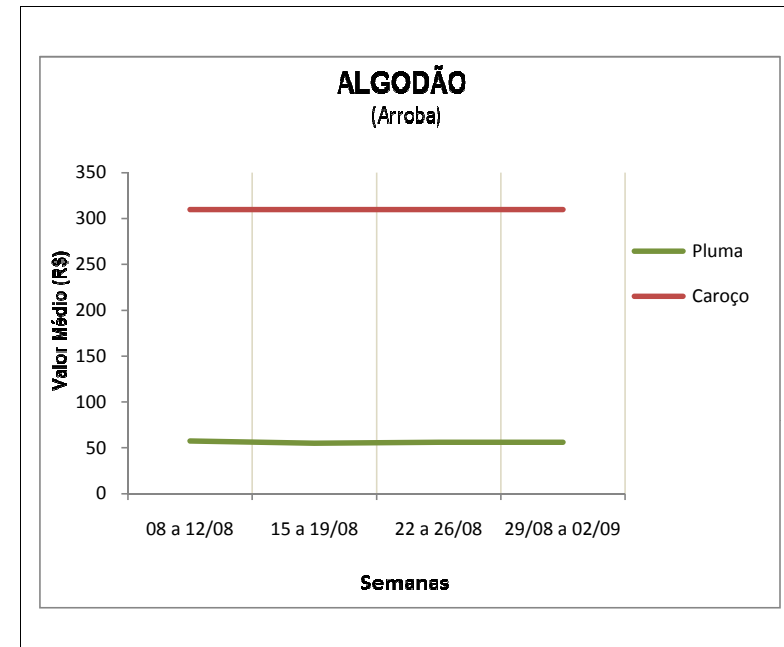
De acordo com informações do site Notícias Agrícolas (02/09), "o movimento de realização de lucros dos últimos dias ficou para trás e os futuros dos grãos voltaram a registrar fortes altas na Bolsa de Chicago. A soja pegou carona no avanço de mais de 20 pontos do milho e encerrou a semana com valorizações de quase 15 pontos nos principais vencimentos. O trigo também subiu forte nesta sexta-feira. O cenário atual mostra que a situação da oferta de grãos segue bastante ajustada e não deve ser aliviada tão cedo. Com isso, os analistas apostam em novas altas para os preços e suporte para o complexo de grãos no mínimo no curto e médio prazo".

# TENDÊNCIAS DE MERCADO



## ALGODÃO (Arroba)

Praça	Segunda-feira	Terça-feira	Quarta-feira	Quinta-feira	Sexta-feira
	08.08.2011	09.08.2011	10.08.2011	11.08.2011	12.08.2011
LÚIS EDUARDO MAGALHÃES - PLUMA	58,00	58,00	58,00	57,00	57,00
LÚIS EDUARDO MAGALHÃES - CAROÇO	310,00	310,00	310,00	310,00	310,00
	15.08.2011	16.08.2011	17.08.2011	18.08.2011	19.08.2011
LÚIS EDUARDO MAGALHÃES - PLUMA	55,00	55,00	55,00	55,00	55,00
LÚIS EDUARDO MAGALHÃES - CAROÇO	310,00	310,00	310,00	310,00	310,00
	22.08.2011	23.08.2011	24.08.2011	25.08.2011	26.08.2011
LÚIS EDUARDO MAGALHÃES - PLUMA	56,00	56,00	56,00	56,00	56,00
LÚIS EDUARDO MAGALHÃES - CAROÇO	310,00	310,00	310,00	310,00	310,00
	29.08.2011	30.08.2011	31.08.2011	01.09.2011	02.09.2011
LÚIS EDUARDO MAGALHÃES - PLUMA	56,00	56,00	56,00	56,00	56,00
LÚIS EDUARDO MAGALHÃES - CAROÇO	310,00	310,00	310,00	310,00	310,00



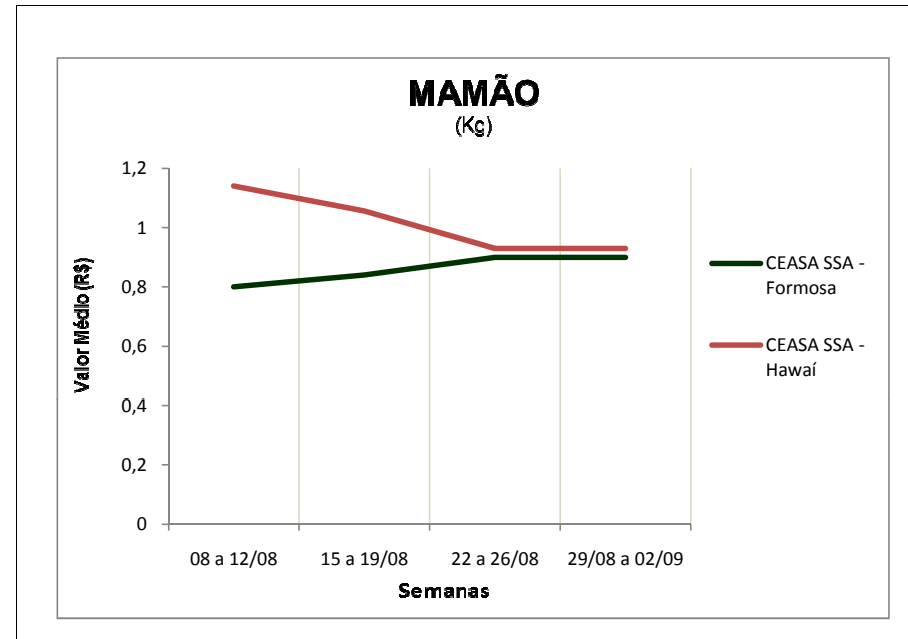
**COMENTÁRIO SEMANAL (29/08 a 02/09):** Nesta semana, o preço do algodão, pesquisado em Luís Eduardo Magalhães, manteve a estabilidade da semana anterior. Segundo informações do jornal Valor Econômico (01/09), "os prejuízos causados pelo furacão Irene em lavouras na Carolina do Norte (EUA) ajudaram a elevar novamente as cotações do algodão na bolsa de Nova York. Os contratos para dezembro fecharam com alta de 39 pontos a US\$ 1,0581 a libra-peso. O secretário de Agricultura dos Estados Unidos, Tom Vilsack, disse que as perdas foram 'muito significativas' a fazendeiros na Virgínia e na Carolina do Norte, o quarto maior Estado produtor de algodão do país. Analistas entrevistados pela Bloomberg ainda estão céticos em relações às perdas e acreditam que a demanda continua fraca e a oferta forte. 'O que ouvimos sobre o impacto do furacão ainda é anedótico, mas está dando suporte', disse Gary Raines, da FCStone. No mercado interno, o indicador Cepea/Esalq fechou em queda de 0,59% a R\$ 1,8046 a libra-peso".

# TENDÊNCIAS DE MERCADO



## MAMÃO (Kg)

Praça	Segunda-feira	Terça-feira	Quarta-feira	Quinta-feira	Sexta-feira
	08.08.2011	09.08.2011	10.08.2011	11.08.2011	12.08.2011
CEASA/SSA - Formosa	0,80	0,80	0,80	0,80	0,80
CEASA/SSA - Hawaí	1,14	1,14	1,14	1,14	1,14
	15.08.2011	16.08.2011	17.08.2011	18.08.2011	19.08.2011
CEASA/SSA - Formosa	0,80	0,80	0,80	0,90	0,90
CEASA/SSA - Hawaí	1,14	1,14	1,14	0,93	0,93
	22.08.2011	23.08.2011	24.08.2011	25.08.2011	26.08.2011
CEASA/SSA - Formosa	0,90	0,90	0,90	0,90	0,90
CEASA/SSA - Hawaí	0,93	0,93	0,93	0,93	0,93
	29.08.2011	30.08.2011	31.08.2011	01.09.2011	02.09.2011
CEASA/SSA - Formosa	0,90	0,90	0,90	0,90	0,90
CEASA/SSA - Hawaí	0,93	0,93	0,93	0,93	0,93



**COMENTÁRIO SEMANAL (29/08 a 02/09):** Os preços das variedades de mamão Formosa e Hawaí, comercializadas na Ceasa de Salvador, não apresentaram variação durante o período em análise.