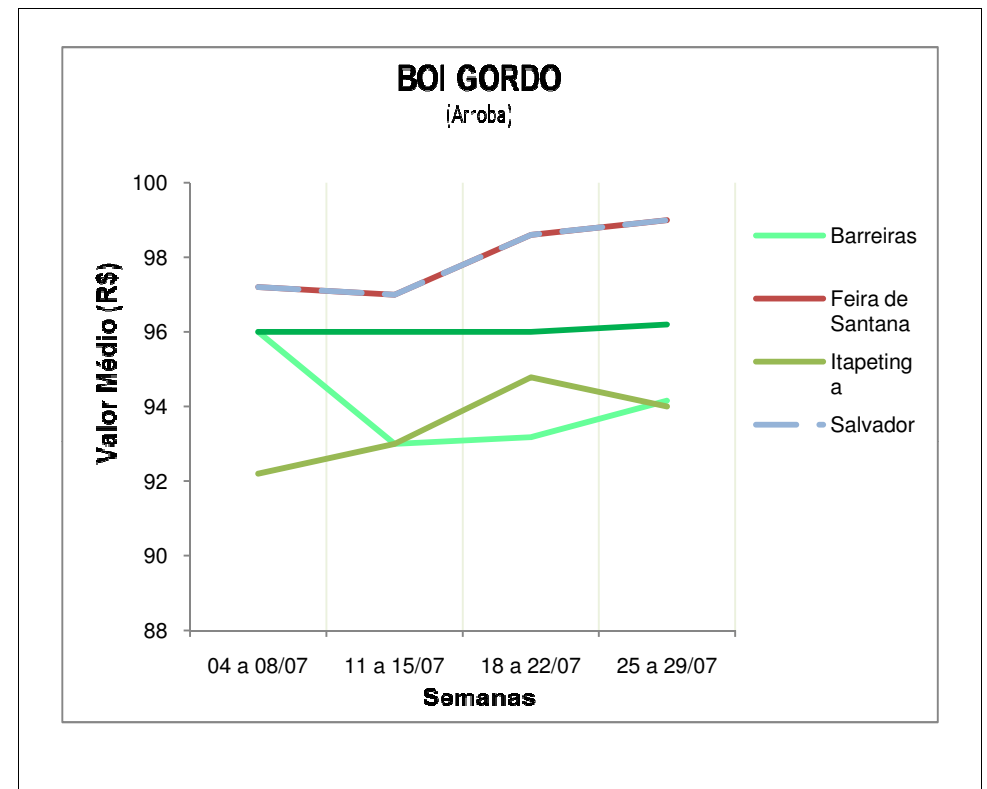


TENDÊNCIAS DE MERCADO



BOI GORDO (Arroba)

Praça	Segunda-feira	Terça-feira	Quarta-feira	Quinta-feira	Sexta-feira
	04.07.2011	05.07.2011	06.07.2011	07.07.2011	08.07.2011
BARREIRAS	96,00	96,00	96,00	96,00	96,00
FEIRA DE SANTANA	98,00	97,00	97,00	97,00	97,00
ITAPETINGA	93,00	92,00	92,00	92,00	92,00
SALVADOR	98,00	97,00	97,00	97,00	97,00
SANTO ANTONIO DE JESUS	96,00	96,00	96,00	96,00	96,00
	11.07.2011	12.07.2011	13.07.2011	14.07.2011	15.07.2011
BARREIRAS	93,00	93,00	93,00	93,00	93,00
FEIRA DE SANTANA	97,00	97,00	97,00	97,00	97,00
ITAPETINGA	92,00	92,00	92,00	94,00	95,00
SALVADOR	97,00	97,00	97,00	97,00	97,00
SANTO ANTONIO DE JESUS	96,00	96,00	96,00	96,00	96,00
	18.07.2011	19.07.2011	20.07.2011	21.07.2011	22.07.2011
BARREIRAS	93,00	93,00	93,00	93,00	93,00
FEIRA DE SANTANA	97,00	99,00	99,00	99,00	99,00
ITAPETINGA	95,00	95,00	95,00	94,00	94,00
SALVADOR	97,00	99,00	99,00	99,00	99,00
SANTO ANTONIO DE JESUS	96,00	96,00	96,00	96,00	96,00
	25.07.2011	26.07.2011	27.07.2011	28.07.2011	29.07.2011
BARREIRAS	93,00	93,00	93,00	95,00	95,00
FEIRA DE SANTANA	99,00	99,00	99,00	99,00	99,00
ITAPETINGA	94,00	94,00	94,00	94,00	94,00
SALVADOR	99,00	99,00	99,00	99,00	99,00
SANTO ANTONIO DE JESUS	96,00	96,00	96,00	96,00	96,00



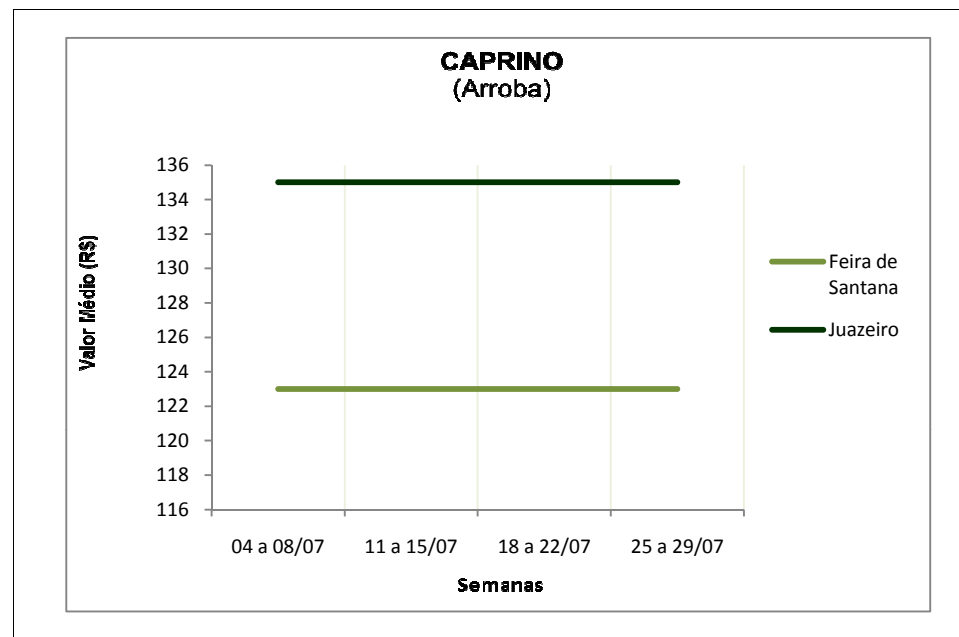
COMENTÁRIO SEMANAL: Durante a última semana do mês de julho, a arroba do boi gordo foi comercializada, nas principais praças do Estado, por valores que variaram entre R\$ 93,00 (Barreiras) e R\$ 99,00 (Salvador e Feira de Santana). No período mencionado, em Barreiras a cotação apresentou incremento de 2,15%.

TENDÊNCIAS DE MERCADO



CAPRINO (Arroba)

Praça	Segunda-feira	Terça-feira	Quarta-feira	Quinta-feira	Sexta-feira
	04.07.2011	05.07.2011	06.07.2011	07.07.2011	08.07.2011
FEIRA DE SANTANA	123,00	123,00	123,00	123,00	123,00
JUAZEIRO	135,00	135,00	135,00	135,00	135,00
	11.07.2011	12.07.2011	13.07.2011	14.07.2011	15.07.2011
FEIRA DE SANTANA	123,00	123,00	123,00	123,00	123,00
JUAZEIRO	135,00	135,00	135,00	135,00	135,00
	18.07.2011	19.07.2011	20.07.2011	21.07.2011	22.07.2011
FEIRA DE SANTANA	123,00	123,00	123,00	123,00	123,00
JUAZEIRO	135,00	135,00	135,00	135,00	135,00
	25.07.2011	26.07.2011	27.07.2011	28.07.2011	29.07.2011
FEIRA DE SANTANA	123,00	123,00	123,00	123,00	123,00
JUAZEIRO	135,00	135,00	135,00	135,00	135,00



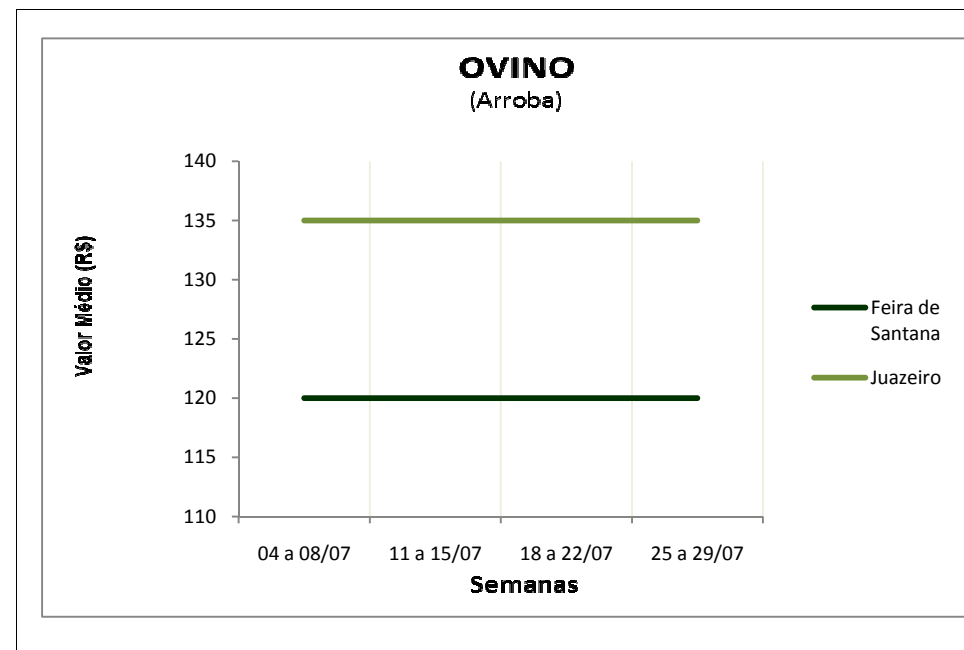
COMENTÁRIO SEMANAL: Os preços da arroba de caprino seguem estáveis nas praças de Feira de Santana e Juazeiro.

TENDÊNCIAS DE MERCADO



OVINO (Arroba)

Praça	Segunda-feira	Terça-feira	Quarta-feira	Quinta-feira	Sexta-feira
	04.07.2011	05.07.2011	06.07.2011	07.07.2011	08.07.2011
FEIRA DE SANTANA	120,00	120,00	120,00	120,00	120,00
JUAZEIRO	135,00	135,00	135,00	135,00	135,00
	11.07.2011	12.07.2011	13.07.2011	14.07.2011	15.07.2011
FEIRA DE SANTANA	120,00	120,00	120,00	120,00	120,00
JUAZEIRO	135,00	135,00	135,00	135,00	135,00
	18.07.2011	19.07.2011	20.07.2011	21.07.2011	22.07.2011
FEIRA DE SANTANA	120,00	120,00	120,00	120,00	120,00
JUAZEIRO	135,00	135,00	135,00	135,00	135,00
	25.07.2011	26.07.2011	27.07.2011	28.07.2011	29.07.2011
FEIRA DE SANTANA	120,00	120,00	120,00	120,00	120,00
JUAZEIRO	135,00	135,00	135,00	135,00	135,00



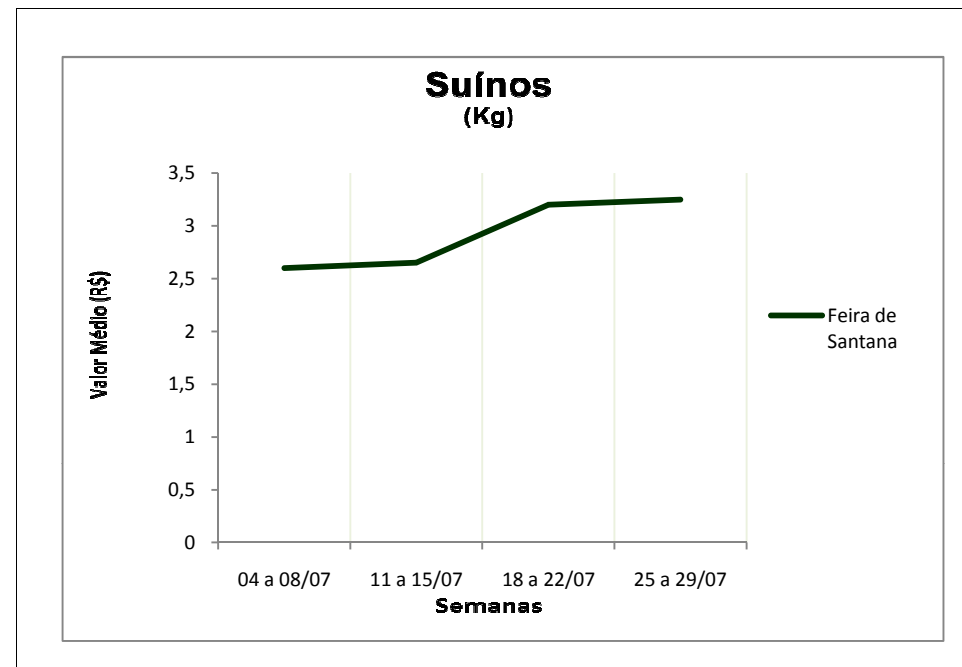
COMENTÁRIO SEMANAL: Nas praças de Feira de Santana e Juazeiro, o mercado de ovino permanece estável.

TENDÊNCIAS DE MERCADO



SUÍNO (Kg)

Praça	Segunda-feira	Terça-feira	Quarta-feira	Quinta-feira	Sexta-feira
	04.07.2011	05.07.2011	06.07.2011	07.07.2011	08.07.2011
FEIRA DE SANTANA	2,60	2,60	2,60	2,60	2,60
FEIRA DE SANTANA	11.07.2011	12.07.2011	13.07.2011	14.07.2011	15.07.2011
FEIRA DE SANTANA	2,65	2,65	2,65	2,65	2,65
FEIRA DE SANTANA	18.07.2011	19.07.2011	20.07.2011	21.07.2011	22.07.2011
FEIRA DE SANTANA	3,20	3,20	3,20	3,20	3,20
FEIRA DE SANTANA	25.07.2011	26.07.2011	27.07.2011	28.07.2011	29.07.2011
FEIRA DE SANTANA	3,25	3,25	3,25	3,25	3,25



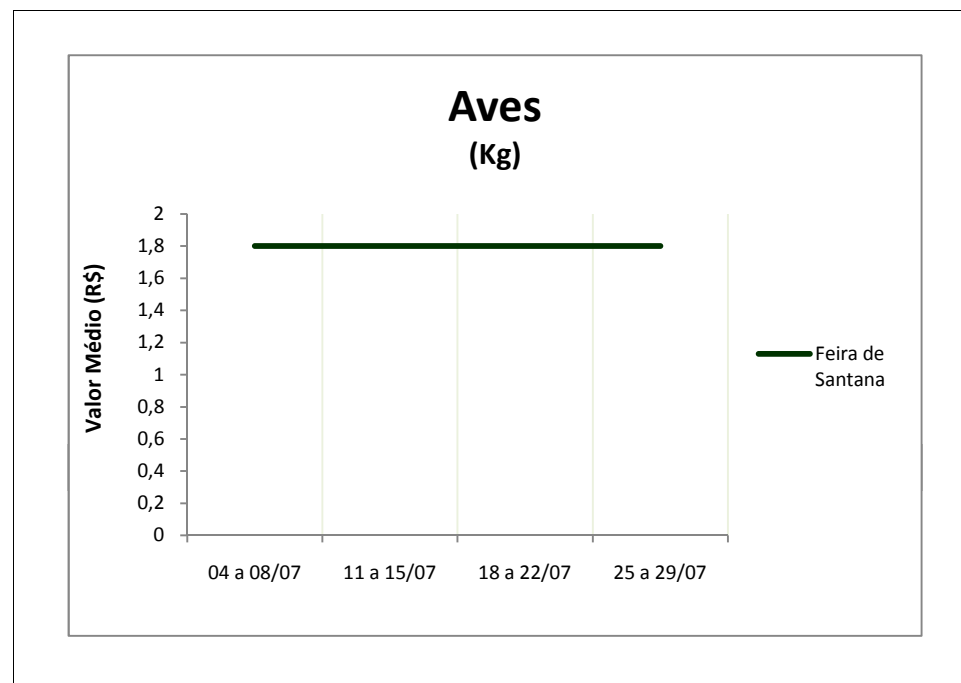
COMENTÁRIO SEMANAL: Na última semana, em Feira de Santana, a cotação da arroba do suíno valorizou 1,56% em relação a valor registrado na semana anterior.

TENDÊNCIAS DE MERCADO



AVES (Kg)

Praça	Segunda-feira	Terça-feira	Quarta-feira	Quinta-feira	Sexta-feira
	04.07.2011	05.07.2011	06.07.2011	07.07.2011	08.07.2011
FEIRA DE SANTANA	1,80	1,80	1,80	1,80	1,80
	11.07.2011	12.07.2011	13.07.2011	14.07.2011	15.07.2011
FEIRA DE SANTANA	1,80	1,80	1,80	1,80	1,80
	18.07.2011	19.07.2011	20.07.2011	21.07.2011	22.07.2011
FEIRA DE SANTANA	1,80	1,80	1,80	1,80	1,80
	25.07.2011	26.07.2011	27.07.2011	28.07.2011	29.07.2011
FEIRA DE SANTANA	1,80	1,80	1,80	1,80	1,80



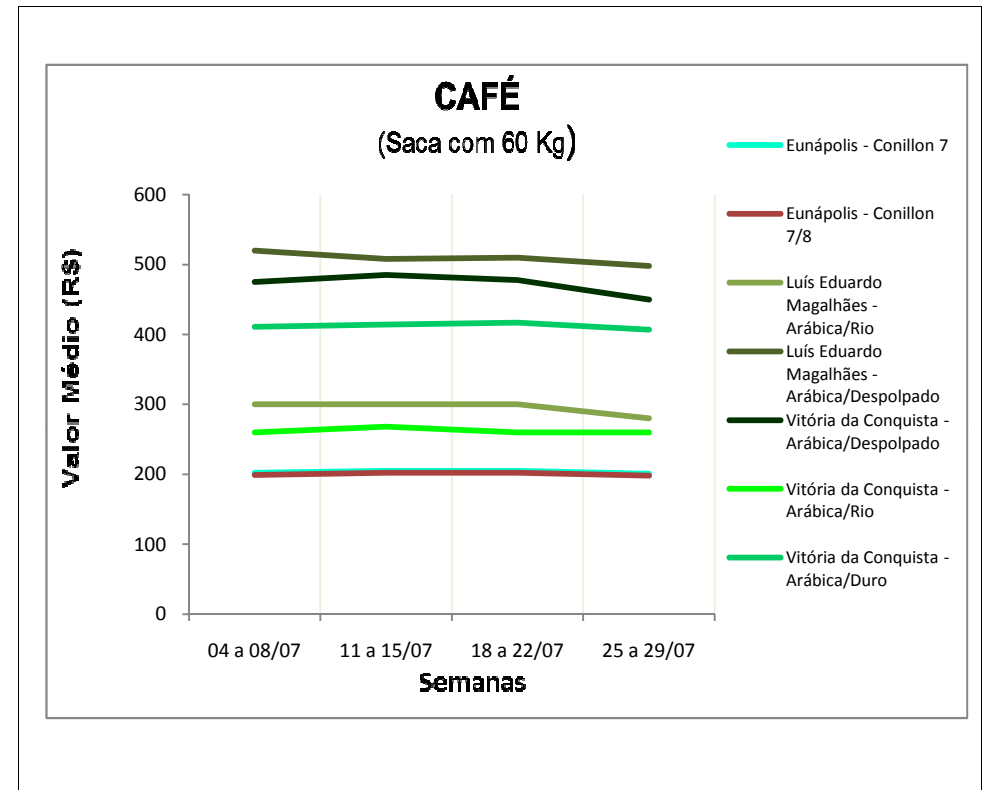
COMENTÁRIO SEMANAL: O mercado de aves segue estável em Feira de Santana.

TENDÊNCIAS DE MERCADO



CAFÉ (Saca 60 Kg)

Praça	Segunda-feira	Terça-feira	Quarta-feira	Quinta-feira	Sexta-feira
	04.07.2011	05.07.2011	06.07.2011	07.07.2011	08.07.2011
EUNÁPOLIS - Conillon 7	200,00	200,00	200,00	205,00	205,00
EUNÁPOLIS - Conillon 7/8	197,00	197,00	197,00	202,00	202,00
L. E. MAGALHÃES - Arábica/Rio	300,00	300,00	300,00	300,00	300,00
L. E. MAGALHÃES - Arábica/Desp.	500,00	600,00	500,00	500,00	500,00
V. CONQUISTA - Arábica/Desp.	460,00	460,00	480,00	490,00	485,00
V. CONQUISTA - Arábica/Rio	250,00	250,00	260,00	270,00	270,00
V. CONQUISTA - Arábica/Duro	400,00	400,00	415,00	430,00	410,00
	11.07.2011	12.07.2011	13.07.2011	14.07.2011	15.07.2011
EUNÁPOLIS - Conillon 7	205,00	205,00	205,00	205,00	205,00
EUNÁPOLIS - Conillon 7/8	202,00	202,00	202,00	202,00	202,00
L. E. MAGALHAES - Arábica/Rio	300,00	300,00	300,00	300,00	300,00
L. E. MAGALHÃES - Arábica/Desp.	500,00	510,00	510,00	510,00	510,00
V. CONQUISTA - Arábica/Desp.	485,00	485,00	485,00	485,00	485,00
V. CONQUISTA - Arábica/Rio	270,00	270,00	270,00	270,00	260,00
V. CONQUISTA - Arábica/Duro	410,00	410,00	410,00	420,00	420,00
	18.07.2011	19.07.2011	20.07.2011	21.07.2011	22.07.2011
EUNÁPOLIS - Conillon 7	205,00	205,00	205,00	205,00	205,00
EUNÁPOLIS - Conillon 7/8	202,00	202,00	202,00	202,00	202,00
L. E. MAGALHÃES - Arábica/Rio	300,00	300,00	300,00	300,00	300,00
L. E. MAGALHAES - Arábica/Desp.	510,00	510,00	510,00	510,00	510,00
V. CONQUISTA - Arábica/Desp.	485,00	485,00	485,00	485,00	450,00
V. CONQUISTA - Arábica/Rio	260,00	260,00	260,00	260,00	260,00
V. CONQUISTA - Arábica/Duro	420,00	420,00	420,00	420,00	405,00
	25.07.2011	26.07.2011	27.07.2011	28.07.2011	29.07.2011
EUNÁPOLIS - Conillon 7	205,00	200,00	200,00	200,00	200,00
EUNÁPOLIS - Conillon 7/8	202,00	197,00	197,00	197,00	197,00
L. E. MAGALHAES - Arábica/Rio	300,00	300,00	300,00	250,00	250,00
L. E. MAGALHÃES - Arábica/Desp.	510,00	510,00	510,00	480,00	480,00
V. CONQUISTA - Arábica/Desp.	450,00	450,00	450,00	450,00	450,00
V. CONQUISTA - Arábica/Rio	260,00	260,00	260,00	260,00	260,00
V. CONQUISTA - Arábica/Duro	405,00	405,00	405,00	410,00	410,00



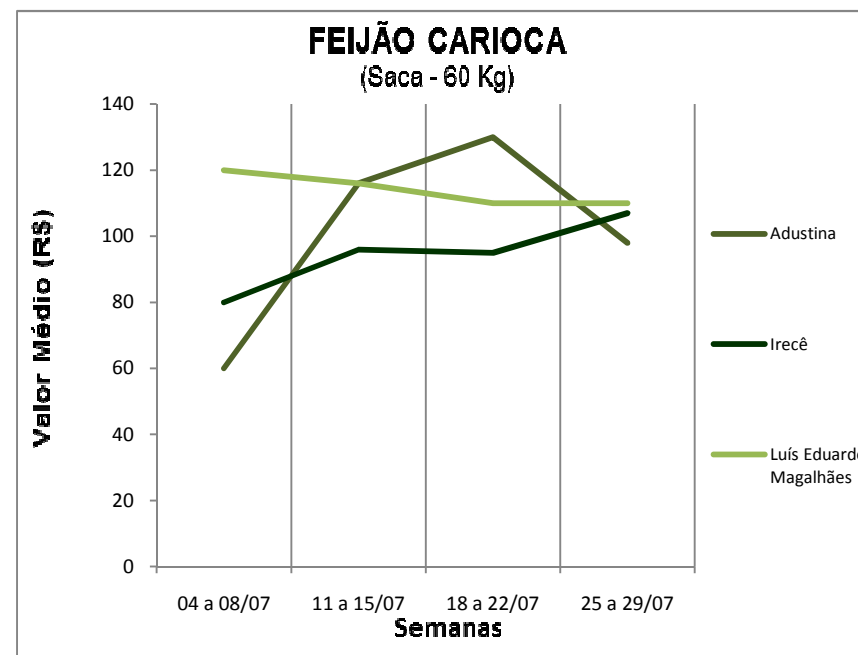
COMENTÁRIO SEMANAL: O mês de julho encerrou registrando incremento de 1,23% na cotação do café arábica duro em Vitória da Conquista e retração de 2,4% no valor do café conillon comercializado em Eunápolis. Na praça de Luís Eduardo Magalhães, os preços do café arábica rio e despoldado retrairam 16,67% e %,88%, respectivamente.

TENDÊNCIAS DE MERCADO



FEIJÃO CARIOCA (Saca 60 Kg)

Praça	Segunda-feira	Terça-feira	Quarta-feira	Quinta-feira	Sexta-feira
	04.07.2011	05.07.2011	06.07.2011	07.07.2011	08.07.2011
ADUSTINA	60,00	60,00	60,00	60,00	60,00
IRECE	80,00	80,00	80,00	80,00	80,00
LUIS EDUARDO MAGALHAES	120,00	120,00	120,00	120,00	120,00
	11.07.2011	12.07.2011	13.07.2011	14.07.2011	15.07.2011
ADUSTINA	60,00	130,00	130,00	130,00	130,00
IRECE	100,00	90,00	90,00	90,00	110,00
LUIS EDUARDO MAGALHAES	120,00	120,00	120,00	110,00	110,00
	18.07.2011	19.07.2011	20.07.2011	21.07.2011	22.07.2011
ADUSTINA	130,00	130,00	130,00	130,00	130,00
IRECE	95,00	95,00	95,00	95,00	95,00
LUIS EDUARDO MAGALHAES	110,00	110,00	110,00	110,00	110,00
	25.07.2011	26.07.2011	27.07.2011	28.07.2011	29.07.2011
ADUSTINA	130,00	90,00	90,00	90,00	90,00
IRECE	95,00	110,00	110,00	110,00	110,00
LUIS EDUARDO MAGALHÃES	110,00	110,00	110,00	110,00	110,00



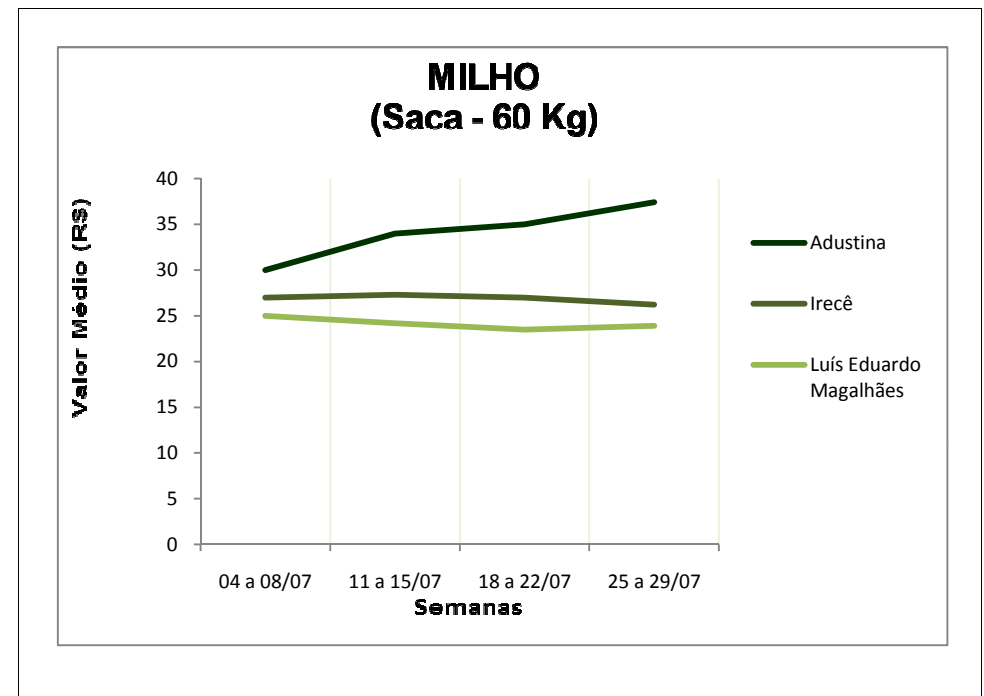
COMENTÁRIO SEMANAL: Durante a última semana do mês, o valor da saca de feijão carioca variou entre R\$ 90,00 e R\$ 130,00, nos principais municípios produtores do Estado. O preço do grão apresentou incremento de 15,79% em Luís Eduardo Magalhães e retração de 30,77% em Adustina; em Luís Eduardo Magalhães o valor manteve-se constante durante toda a semana.

TENDÊNCIAS DE MERCADO



MILHO (Saca 60 Kg)

Praça	Segunda-feira	Terça-feira	Quarta-feira	Quinta-feira	Sexta-feira
	04.07.2011	05.07.2011	06.07.2011	07.07.2011	08.07.2011
ADUSTINA	30,00	30,00	30,00	30,00	30,00
IRECÊ	27,00	27,00	27,00	27,00	27,00
LÚIS EDUARDO MAGALHÃES	25,00	25,00	25,00	25,00	25,00
	11.07.2011	12.07.2011	13.07.2011	14.07.2011	15.07.2011
ADUSTINA	30,00	35,00	35,00	35,00	35,00
IRECE	28,00	27,50	27,00	27,00	27,00
LUIS EDUARDO MAGALHAES	25,00	25,00	23,00	24,00	24,00
	18.07.2011	19.07.2011	20.07.2011	21.07.2011	22.07.2011
ADUSTINA	35,00	35,00	35,00	35,00	35,00
IRECÊ	27,00	27,00	27,00	27,00	27,00
LÚIS EDUARDO MAGALHÃES	23,50	23,50	23,50	23,50	23,50
	25.07.2011	26.07.2011	27.07.2011	28.07.2011	29.07.2011
ADUSTINA	35,00	38,00	38,00	38,00	38,00
IRECE	27,00	26,00	26,00	26,00	26,00
LUIS EDUARDO MAGALHAES	23,50	23,50	24,50	24,00	24,00



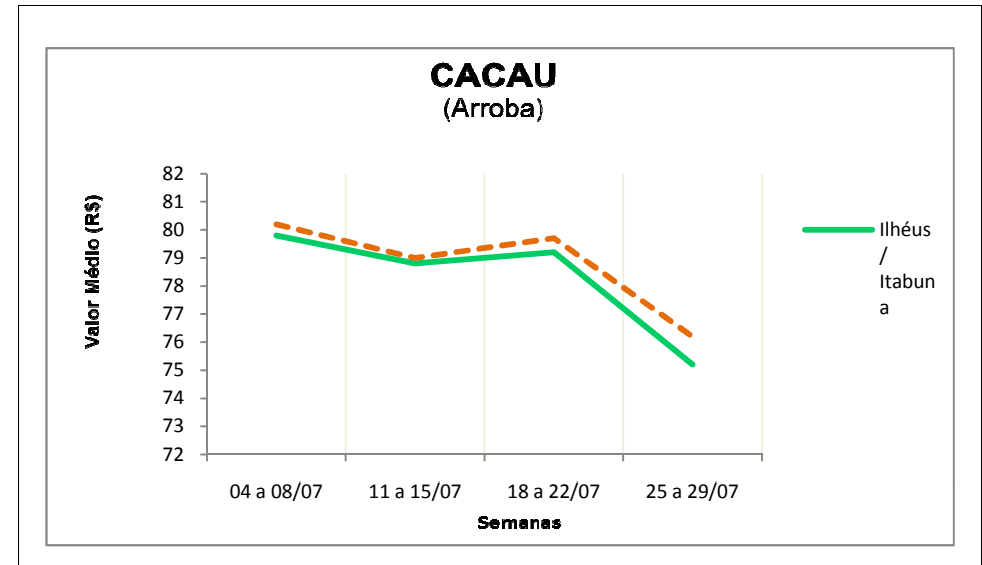
COMENTÁRIO SEMANAL: Entre os dias 25 e 29, a saca do milho valorizou 8,57% em Adustina e 2,13% em Luís Eduardo Magalhães; em Irecê o movimento foi inverso, o preço do grão retraiu 3,7%.

TENDÊNCIAS DE MERCADO



CACAU (Arroba)

Praça	Segunda-feira	Terça-feira	Quarta-feira	Quinta-feira	Sexta-feira
	04.07.2011	05.07.2011	06.07.2011	07.07.2011	08.07.2011
ILHÉUS / ITABUNA	79,00	80,00	81,50	79,00	79,50
IPIAÚ	79,00	80,00	82,00	80,00	80,00
	11.07.2011	12.07.2011	13.07.2011	14.07.2011	15.07.2011
ILHÉUS / ITABUNA	78,00	78,00	78,00	80,00	80,00
IPIAÚ	78,00	78,00	79,00	80,00	80,00
	18.07.2011	19.07.2011	20.07.2011	21.07.2011	22.07.2011
ILHÉUS / ITABUNA	80,00	80,00	79,00	79,00	78,00
IPIAÚ	81,00	80,00	80,00	79,50	78,00
	25.07.2011	26.07.2011	27.07.2011	28.07.2011	29.07.2011
ILHÉUS / ITABUNA	75,00	75,00	75,00	76,00	75,00
IPIAÚ	78,00	75,00	75,00	76,50	76,50



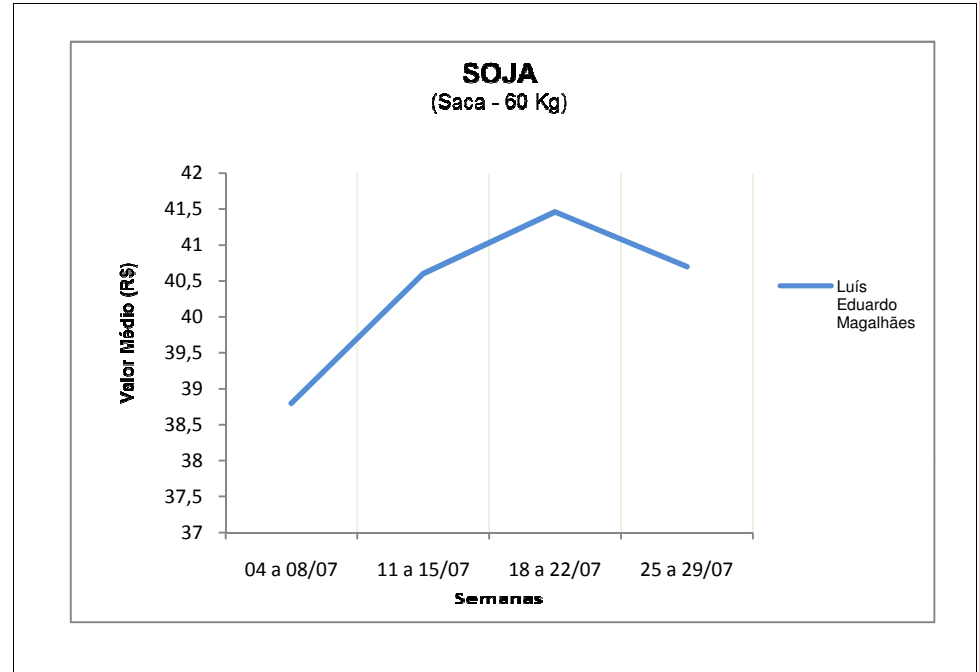
COMENTÁRIO SEMANAL: Na última semana de julho, o preço da arroba de cacau (pesquisado em Ilhéus/Itabuna e Ipiáú) variou entre R\$ 75,00 e R\$ 78,00.

TENDÊNCIAS DE MERCADO



SOJA (Saca c/ 60 Kg)

Praça	Segunda-feira	Terça-feira	Quarta-feira	Quinta-feira	Sexta-feira
	04.07.2011	05.07.2011	06.07.2011	07.07.2011	08.07.2011
LUI S EDUARDO MAGALHÃES	39,00	39,00	38,50	39,00	38,50
	11.07.2011	12.07.2011	13.07.2011	14.07.2011	15.07.2011
LUI S EDUARDO MAGALHÃES	39,50	39,50	41,00	41,50	41,50
	18.07.2011	19.07.2011	20.07.2011	21.07.2011	22.07.2011
LUI S EDUARDO MAGALHAES	41,50	42,00	42,00	41,00	40,80
	25.07.2011	26.07.2011	27.07.2011	28.07.2011	29.07.2011
LUI S EDUARDO MAGALHAES	40,50	40,50	41,00	41,00	40,50



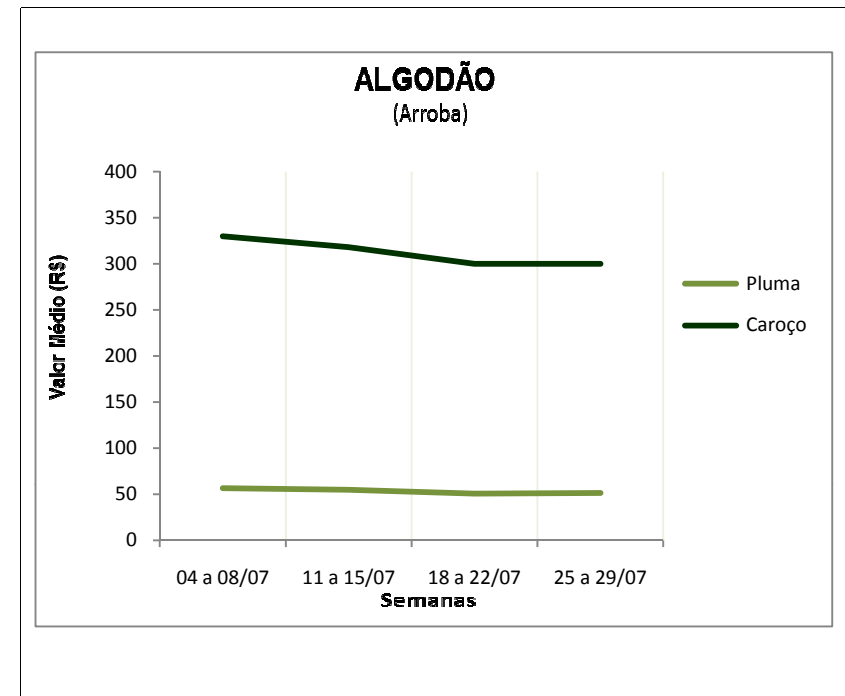
COMENTÁRIO SEMANAL: Na região Oeste do Estado, a cotação da soja apresentou incremento de 1,23% nos dias 27 e 28; porém, no dia 29 (sexta-feira), voltou a ser cotada por R\$ 40,50.

TENDÊNCIAS DE MERCADO



ALGODÃO (Arroba)

Praça	Segunda-feira	Terça-feira	Quarta-feira	Quinta-feira	Sexta-feira
	04.07.2011	05.07.2011	06.07.2011	07.07.2011	08.07.2011
LUÍS EDUARDO MAGALHÃES - PLUMA	57,00	57,00	57,00	56,00	56,00
LUÍS EDUARDO MAGALHÃES - CAROÇO	330,00	330,00	330,00	330,00	330,00
	11.07.2011	12.07.2011	13.07.2011	14.07.2011	15.07.2011
LUÍS EDUARDO MAGALHÃES - PLUMA	56,00	56,00	55,00	54,00	53,00
LUÍS EDUARDO MAGALHÃES - CAROÇO	320,00	320,00	320,00	310,00	320,00
	18.07.2011	19.07.2011	20.07.2011	21.07.2011	22.07.2011
LUÍS EDUARDO MAGALHÃES - PLUMA	52,00	51,00	50,00	50,00	50,00
LUÍS EDUARDO MAGALHÃES - CAROÇO	300,00	300,00	300,00	300,00	300,00
	25.07.2011	26.07.2011	27.07.2011	28.07.2011	29.07.2011
LUÍS EDUARDO MAGALHÃES - PLUMA	50,00	50,00	51,00	51,00	55,00
LUÍS EDUARDO MAGALHÃES - CAROÇO	300,00	300,00	300,00	300,00	300,00



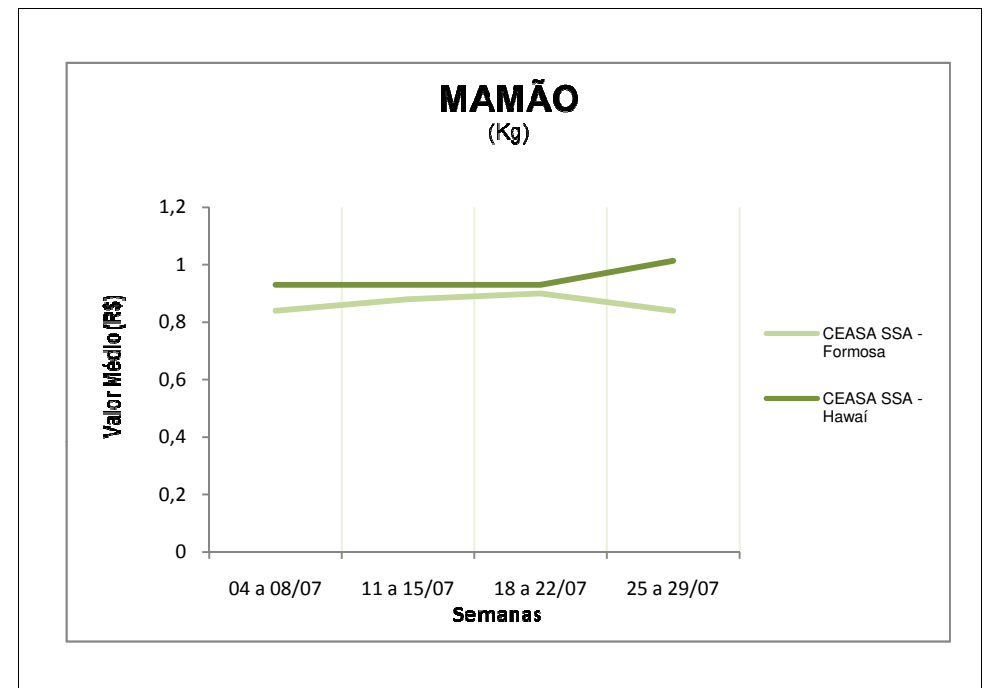
COMENTÁRIO SEMANAL: A arroba de algodão em pluma, cotado em Luís Eduardo Magalhães, apresentou incremento de 10%. Na mesma praça, o valor da arroba de algodão em caroço manteve-se constante durante toda a semana.

TENDÊNCIAS DE MERCADO



MAMÃO (Kg)

Praça	Segunda-feira	Terça-feira	Quarta-feira	Quinta-feira	Sexta-feira
	04.07.2011	05.07.2011	06.07.2011	07.07.2011	08.07.2011
CEASA/SSA - Formosa	1,00	0,80	0,80	0,80	0,80
CEASA/SSA - Hawaí	0,93	0,93	0,93	0,93	0,93
	11.07.2011	12.07.2011	13.07.2011	14.07.2011	15.07.2011
CEASA/SSA - Formosa	0,80	0,90	0,90	0,90	0,90
CEASA/SSA - Hawaí	0,93	0,93	0,93	0,93	0,93
	18.07.2011	19.07.2011	20.07.2011	21.07.2011	22.07.2011
CEASA/SSA - Formosa	0,90	0,90	0,90	0,90	0,90
CEASA/SSA - Hawaí	0,93	0,93	0,93	0,93	0,93
	25.07.2011	26.07.2011	27.07.2011	28.07.2011	29.07.2011
CEASA/SSA - Formosa	0,90	0,90	0,80	0,80	0,80
CEASA/SSA - Hawaí	0,93	0,93	0,93	1,14	1,14



COMENTÁRIO SEMANAL: Entre os dias 25 e 29 de julho, as cotações das variedades de mamão Formosa e Hawaí apresentaram movimentos opostos na Ceasa de Salvador. Enquanto o preço do Formosa retraiu 11%, a variedade Hawaí apresentou incremento de 22,58%.

Sugestões, comentários e críticas enviar para o e-mail barbara.cordeiro@senarbahia.org.br