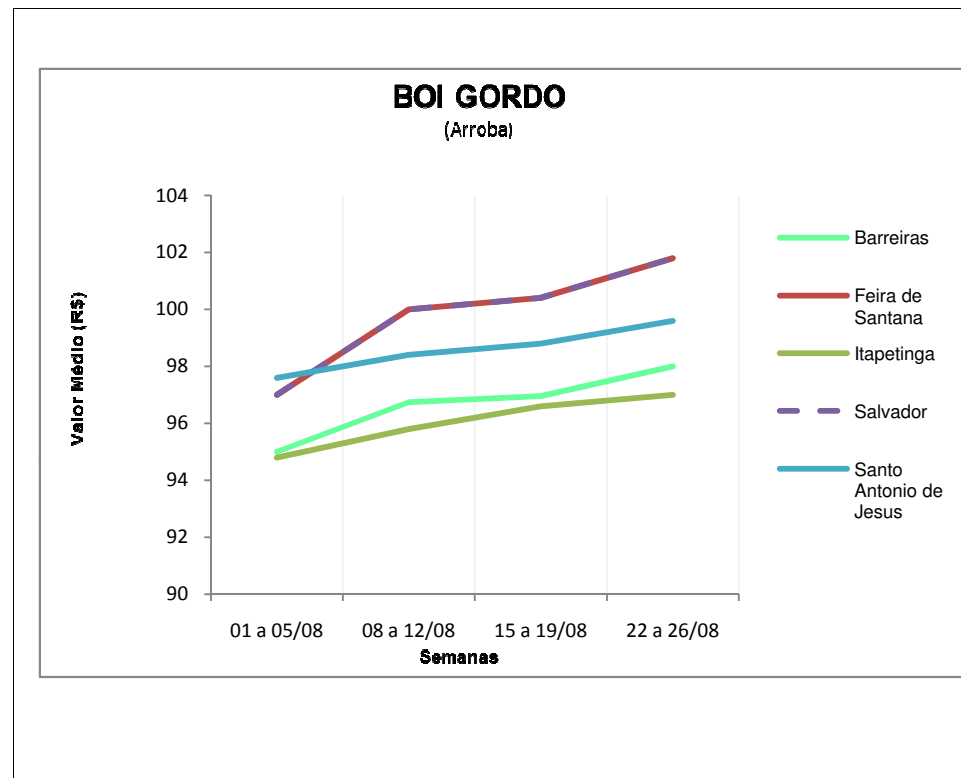


# TENDÊNCIAS DE MERCADO



## BOI GORDO (Arroba)

Praça	Segunda-feira	Terça-feira	Quarta-feira	Quinta-feira	Sexta-feira
	01.08.2011	02.08.2011	03.08.2011	04.08.2011	05.08.2011
BARREIRAS	95,00	95,00	95,00	95,00	95,00
FEIRA DE SANTANA	97,00	97,00	97,00	97,00	97,00
ITAPETINGA	95,00	95,00	95,00	95,00	94,00
SALVADOR	97,00	97,00	97,00	97,00	97,00
SANTO ANTONIO DE JESUS	96,00	98,00	98,00	98,00	98,00
	08.08.2011	09.08.2011	10.08.2011	11.08.2011	12.08.2011
BARREIRAS	96,00	97,00	97,00	97,00	97,00
FEIRA DE SANTANA	100,00	100,00	100,00	100,00	100,00
ITAPETINGA	95,00	95,00	95,00	98,00	96,00
SALVADOR	100,00	100,00	100,00	100,00	100,00
SANTO ANTONIO DE JESUS	98,00	98,00	98,00	99,00	99,00
	15.08.2011	16.08.2011	17.08.2011	18.08.2011	19.08.2011
BARREIRAS	97,00	97,00	97,00	97,00	98,00
FEIRA DE SANTANA	101,00	100,00	100,00	100,00	101,00
ITAPETINGA	97,00	97,00	97,00	96,00	96,00
SALVADOR	101,00	100,00	100,00	100,00	101,00
SANTO ANTONIO DE JESUS	98,00	99,00	99,00	99,00	99,00
	22.08.2011	23.08.2011	24.08.2011	25.08.2011	26.08.2011
BARREIRAS	98,00	98,00	98,00	98,00	98,00
FEIRA DE SANTANA	102,00	101,00	102,00	102,00	102,00
ITAPETINGA	96,00	98,00	97,00	97,00	97,00
SALVADOR	102,00	101,00	102,00	102,00	102,00
SANTO ANTONIO DE JESUS	99,00	99,00	100,00	100,00	100,00



**COMENTÁRIO SEMANAL (22 a 26/08):** Nas principais praças do Estado, a arroba do boi gordo foi comercializada por valores entre R\$ 96,00 e R\$ 102,00. Durante o período em análise, os preços da arroba apresentaram pequenas oscilações.

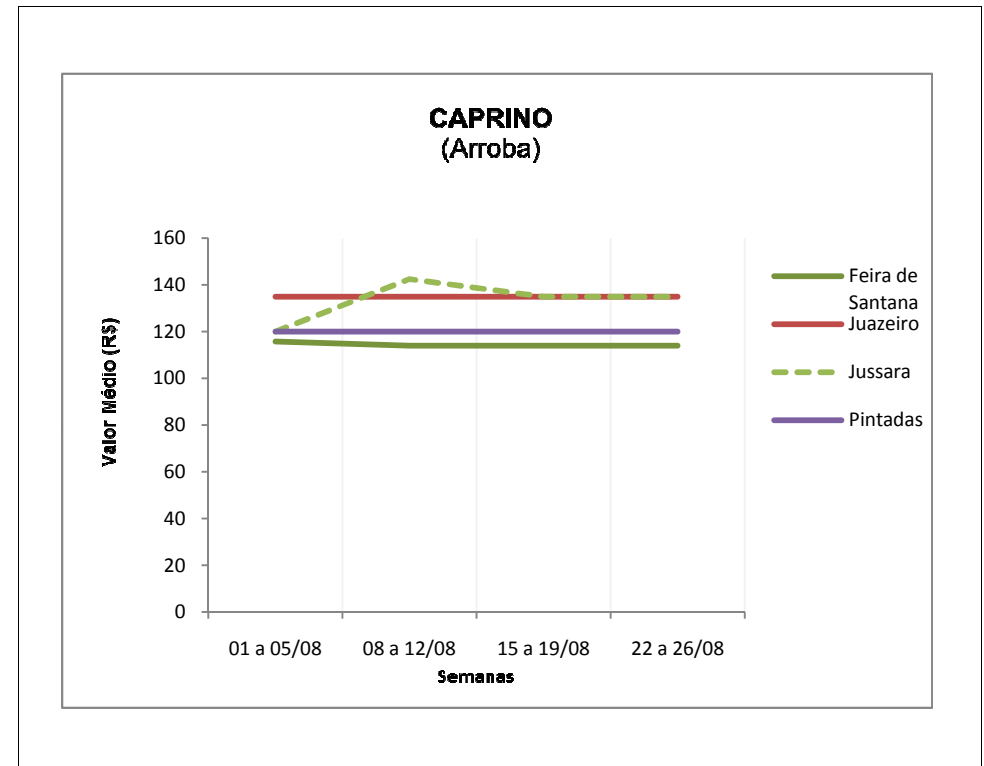
Segundo informações da Sot Consultoria (26/8), "Em São Paulo a referência está em R\$98,00/@, à vista, livre de imposto. A escala média de abate atende quatro dias. No geral a oferta de gado é curta e apresenta situação melhor somente onde o confinamento é expressivo, como Goiás, por exemplo".

# TENDÊNCIAS DE MERCADO



## CAPRINO (Arroba)

Praça	Segunda-feira	Terça-feira	Quarta-feira	Quinta-feira	Sexta-feira
	01.08.2011	02.08.2011	03.08.2011	04.08.2011	05.08.2011
FEIRA DE SANTANA	123,00	114,00	114,00	114,00	114,00
JUAZEIRO	135,00	135,00	135,00	135,00	135,00
JUSSARA	120,00	120,00	120,00	120,00	120,00
PINTADAS	120,00	120,00	120,00	120,00	120,00
	08.08.2011	09.08.2011	10.08.2011	11.08.2011	12.08.2011
FEIRA DE SANTANA	114,00	114,00	114,00	114,00	114,00
JUAZEIRO	135,00	135,00	135,00	135,00	135,00
JUSSARA	142,50	142,50	142,50	142,50	142,50
PINTADAS	120,00	120,00	120,00	120,00	120,00
	15.08.2011	16.08.2011	17.08.2011	18.08.2011	19.08.2011
FEIRA DE SANTANA	114,00	114,00	114,00	114,00	114,00
JUAZEIRO	135,00	135,00	135,00	135,00	135,00
JUSSARA	135,00	135,00	135,00	135,00	135,00
PINTADAS	120,00	120,00	120,00	120,00	120,00
	22.08.2011	23.08.2011	24.08.2011	25.08.2011	26.08.2011
FEIRA DE SANTANA	114,00	114,00	114,00	114,00	114,00
JUAZEIRO	135,00	135,00	135,00	135,00	135,00
JUSSARA	135,00	135,00	135,00	135,00	135,00
PINTADAS	120,00	120,00	120,00	120,00	120,00



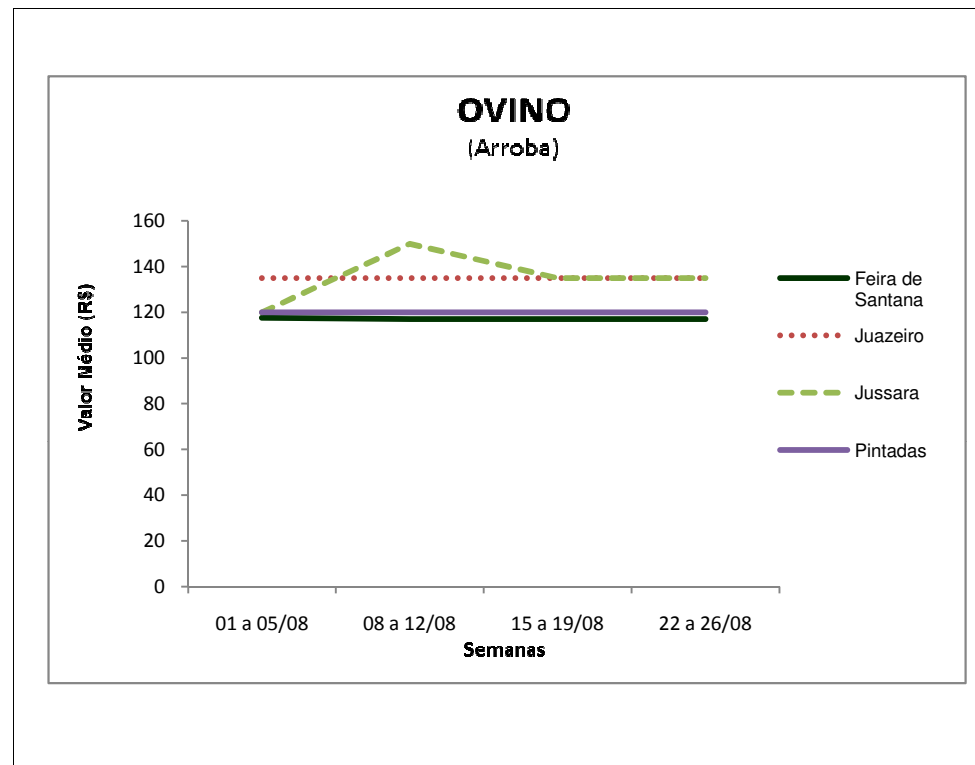
**COMENTÁRIO SEMANAL (22 a 26/08):** Nas duas últimas semanas, as cotações do caprino, pesquisadas nas principais praças do Estado, apresentaram estabilidade. Os preços variaram entre R\$ 114,00 e R\$ 135,00.

# TENDÊNCIAS DE MERCADO



## OVINO (Arroba)

Praça	Segunda-feira	Terça-feira	Quarta-feira	Quinta-feira	Sexta-feira
	01.08.2011	02.08.2011	03.08.2011	04.08.2011	05.08.2011
FEIRA DE SANTANA	120,00	117,00	117,00	117,00	117,00
JUAZEIRO	135,00	135,00	135,00	135,00	135,00
JUSSARA	120,00	120,00	120,00	120,00	120,00
PINTADAS	120,00	120,00	120,00	120,00	120,00
	08.08.2011	09.08.2011	10.08.2011	11.08.2011	12.08.2011
FEIRA DE SANTANA	117,00	117,00	117,00	117,00	117,00
JUAZEIRO	135,00	135,00	135,00	135,00	135,00
JUSSARA	150,00	150,00	150,00	150,00	150,00
PINTADAS	120,00	120,00	120,00	120,00	120,00
	15.08.2011	16.08.2011	17.08.2011	18.08.2011	19.08.2011
FEIRA DE SANTANA	117,00	117,00	117,00	117,00	117,00
JUAZEIRO	135,00	135,00	135,00	135,00	135,00
JUSSARA	135,00	135,00	135,00	135,00	135,00
PINTADAS	120,00	120,00	120,00	120,00	120,00
	22.08.2011	23.08.2011	24.08.2011	25.08.2011	26.08.2011
FEIRA DE SANTANA	117,00	117,00	117,00	117,00	117,00
JUAZEIRO	135,00	135,00	135,00	135,00	135,00
JUSSARA	135,00	135,00	135,00	135,00	135,00
PINTADAS	120,00	120,00	120,00	120,00	120,00



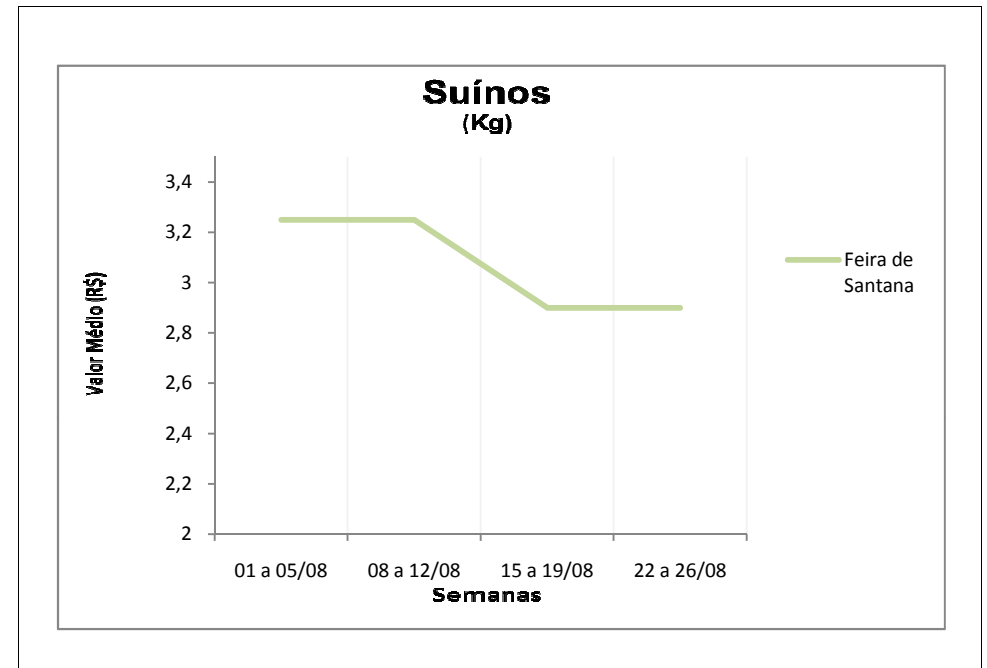
**COMENTÁRIO SEMANAL (22 a 26/08):** Nesta semana, a arroba do ovino foi comercializada pelos mesmos valores da semana anterior. A maior cotação foi registrada nas praças de Juazeiro e Jussara e a menor em Feira de Santana.

# TENDÊNCIAS DE MERCADO



## SUÍNO (Kg)

Praça	Segunda-feira	Terça-feira	Quarta-feira	Quinta-feira	Sexta-feira
FEIRA DE SANTANA	01.08.2011 3,25	02.08.2011 3,25	03.08.2011 3,25	04.08.2011 3,25	05.08.2011 3,25
FEIRA DE SANTANA	08.08.2011 3,25	09.08.2011 3,25	10.08.2011 3,25	11.08.2011 3,25	12.08.2011 3,25
FEIRA DE SANTANA	15.08.2011 2,90	16.08.2011 2,90	17.08.2011 2,90	18.08.2011 2,90	19.08.2011 2,90
FEIRA DE SANTANA	22.08.2011 2,90	23.08.2011 2,90	24.08.2011 2,90	25.08.2011 2,90	26.08.2011 2,90



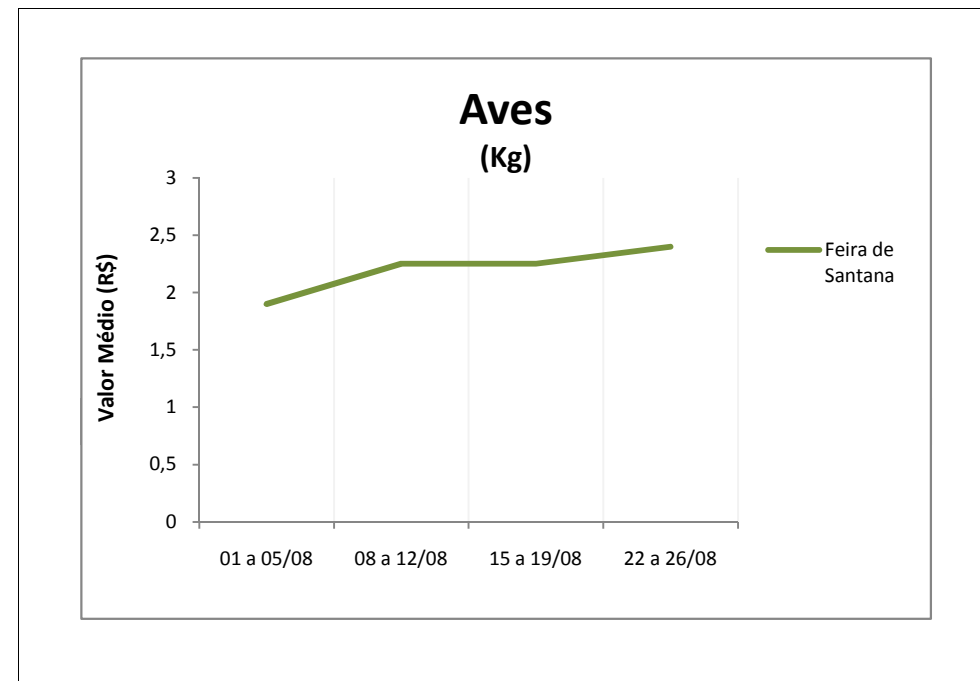
**COMENTÁRIO SEMANAL (22 a 26/08):** Após retração de 10,7%, registrada na semana anterior (15 a 19/08) em Feira de Santana, a cotação do suíno tem se mantido a R\$ 2,90.

# TENDÊNCIAS DE MERCADO



## AVES (Kg)

Praça	Segunda-feira 01.08.2011	Terça-feira 02.08.2011	Quarta-feira 03.08.2011	Quinta-feira 04.08.2011	Sexta-feira 05.08.2011
FEIRA DE SANTANA	1,90	1,90	1,90	1,90	1,90
FEIRA DE SANTANA	08.08.2011 2,25	09.08.2011 2,25	10.08.2011 2,25	11.08.2011 2,25	12.08.2011 2,25
FEIRA DE SANTANA	15.08.2011 2,25	16.08.2011 2,25	17.08.2011 2,25	18.08.2011 2,25	19.08.2011 2,25
FEIRA DE SANTANA	22.08.2011 2,40	23.08.2011 2,40	24.08.2011 2,40	25.08.2011 2,40	26.08.2011 2,40



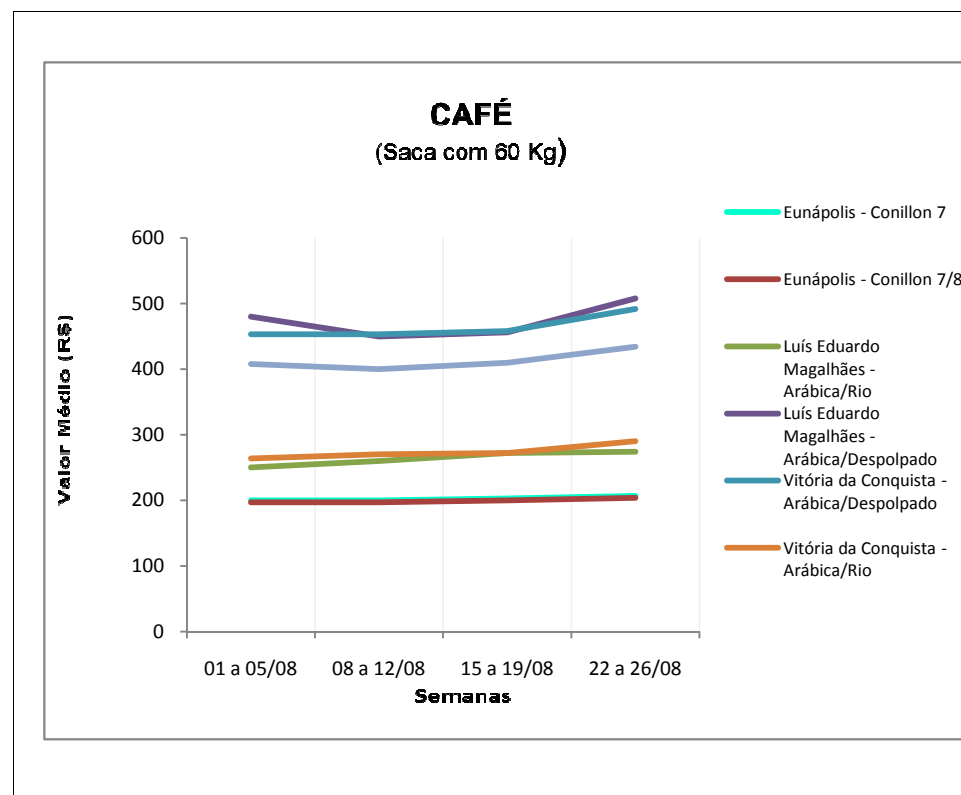
**COMENTÁRIO SEMANAL (22 a 26/08):** Em Feira de Santana, o mercado de aves apresentou incremento de 6,7%.

# TENDÊNCIAS DE MERCADO



CAFÉ (Saca 60 Kg)

Praça	Segunda-feira	Terça-feira	Quarta-feira	Quinta-feira	Sexta-feira
	01.08.2011	02.08.2011	03.08.2011	04.08.2011	05.08.2011
EUNÁPOLIS - Conillon 7	200,00	200,00	200,00	200,00	200,00
EUNÁPOLIS - Conillon 7/8	197,00	197,00	197,00	197,00	197,00
L. E. MAGALHÃES - Arábica/Rio	250,00	250,00	250,00	250,00	250,00
L. E. MAGALHÃES - Arábica/Desp.	480,00	480,00	480,00	480,00	480,00
V. CONQUISTA - Arábica/Desp.	450,00	450,00	450,00	460,00	455,00
V. CONQUISTA - Arábica/Rio	260,00	260,00	260,00	270,00	270,00
V. CONQUISTA - Arábica/Duro	410,00	410,00	410,00	410,00	400,00
	08.08.2011	09.08.2011	10.08.2011	11.08.2011	12.08.2011
EUNÁPOLIS - Conillon 7	200,00	200,00	200,00	200,00	200,00
EUNÁPOLIS - Conillon 7/8	197,00	197,00	197,00	197,00	197,00
L. E. MAGALHÃES - Arábica/Rio	260,00	260,00	260,00	260,00	260,00
L. E. MAGALHÃES - Arábica/Desp.	450,00	450,00	450,00	450,00	450,00
V. CONQUISTA - Arábica/Desp.	455,00	455,00	455,00	450,00	450,00
V. CONQUISTA - Arábica/Rio	270,00	270,00	270,00	270,00	270,00
V. CONQUISTA - Arábica/Duro	400,00	400,00	400,00	400,00	400,00
	15.08.2011	16.08.2011	17.08.2011	18.08.2011	19.08.2011
EUNÁPOLIS - Conillon 7	200,00	200,00	205,00	205,00	205,00
EUNÁPOLIS - Conillon 7/8	197,00	197,00	202,00	202,00	202,00
L. E. MAGALHÃES - Arábica/Rio	260,00	260,00	280,00	280,00	280,00
L. E. MAGALHÃES - Arábica/Desp.	450,00	450,00	460,00	460,00	460,00
V. CONQUISTA - Arábica/Desp.	450,00	450,00	455,00	455,00	480,00
V. CONQUISTA - Arábica/Rio	270,00	270,00	270,00	270,00	280,00
V. CONQUISTA - Arábica/Duro	400,00	400,00	410,00	410,00	430,00
	22.08.2011	23.08.2011	24.08.2011	25.08.2011	26.08.2011
EUNÁPOLIS - Conillon 7	205,00	205,00	205,00	210,00	210,00
EUNÁPOLIS - Conillon 7/8	202,00	202,00	202,00	207,00	207,00
L. E. MAGALHÃES - Arábica/Rio	280,00	280,00	270,00	270,00	270,00
L. E. MAGALHÃES - Arábica/Desp.	460,00	460,00	540,00	540,00	540,00
V. CONQUISTA - Arábica/Desp.	480,00	490,00	490,00	500,00	500,00
V. CONQUISTA - Arábica/Rio	280,00	290,00	280,00	300,00	300,00
V. CONQUISTA - Arábica/Duro	430,00	440,00	420,00	440,00	440,00



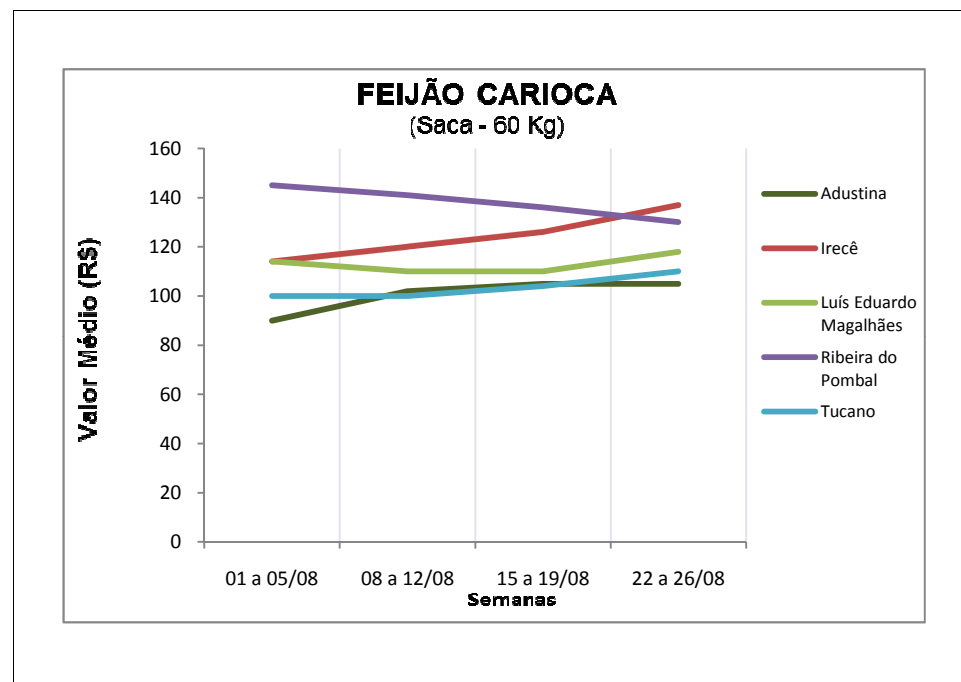
**COMENTÁRIO SEMANAL (22 a 26/08):** Foi uma semana de alta para o mercado de café nas principais praças do Estado, a única exceção foi registrada em Luís Eduardo Magalhães, onde o valor da saca do café arábica rio, sofreu retração de 3,6%. Em contrapartida a queda registrada, Luís Eduardo Magalhães registrou incremento de 17,4% na cotação do café arábica despoldado. Em Eunápolis, o café conillon valorizou 2,4%. Na praça de Vitória da Conquista, o café arábica arábica despoldado, rio e duro apresentaram incremento de 4%, 7% e 2%, respectivamente. De acordo com informações do Escritório Carvalhaes (26), "o mercado físico brasileiro apresentou-se firme esta semana, com grande interesse por lotes de arábica de boa qualidade e finos. Os médios, os fracos e os desmerecidos em cor, foram menos procurados, continuando grande o diferencial de preço destes cafés em relação aos de melhor qualidade".

# TENDÊNCIAS DE MERCADO



## FEIJÃO CARIOCA (Saca 60 Kg)

Praça	Segunda-feira	Terça-feira	Quarta-feira	Quinta-feira	Sexta-feira
	01.08.2011	02.08.2011	03.08.2011	04.08.2011	05.08.2011
ADUSTINA	90,00	90,00	90,00	90,00	90,00
IRECE	110,00	120,00	120,00	110,00	110,00
LUIS EDUARDO MAGALHAES	110,00	110,00	110,00	120,00	120,00
RIBEIRA DO POMBAL	145,00	145,00	145,00	145,00	145,00
TUCANO	100,00	100,00	100,00	100,00	100,00
	08.08.2011	09.08.2011	10.08.2011	11.08.2011	12.08.2011
ADUSTINA	90,00	105,00	105,00	105,00	105,00
IRECE	120,00	120,00	120,00	120,00	120,00
LUIS EDUARDO MAGALHAES	110,00	110,00	110,00	110,00	110,00
RIBEIRA DO POMBAL	145,00	140,00	140,00	140,00	140,00
TUCANO	100,00	100,00	100,00	100,00	100,00
	15.08.2011	16.08.2011	17.08.2011	18.08.2011	19.08.2011
ADUSTINA	105,00	105,00	105,00	105,00	105,00
IRECE	120,00	120,00	120,00	135,00	135,00
LUIS EDUARDO MAGALHAES	110,00	110,00	110,00	110,00	110,00
RIBEIRA DO POMBAL	140,00	140,00	140,00	130,00	130,00
TUCANO	100,00	100,00	100,00	110,00	110,00
	22.08.2011	23.08.2011	24.08.2011	25.08.2011	26.08.2011
ADUSTINA	105,00	105,00	105,00	105,00	105,00
IRECE	135,00	135,00	135,00	140,00	140,00
LUIS EDUARDO MAGALHÃES	110,00	120,00	120,00	120,00	120,00
RIBEIRA DO POMBAL	130,00	130,00	130,00	130,00	130,00
TUCANO	110,00	110,00	110,00	110,00	110,00



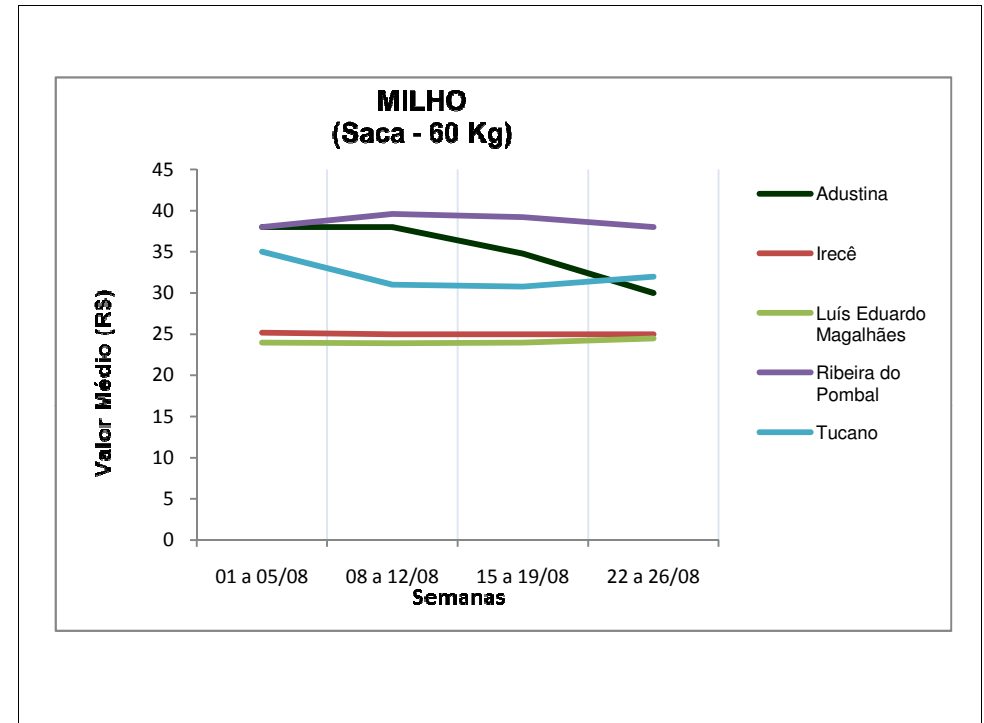
**COMENTÁRIO SEMANAL (22 a 26/08):** Nas principais praças Estado, o preço da saca do feijão carioca variou entre R\$ 105,00 (Adustina) e R\$ 140,00 (Irecê). Em Irecê e Luís Eduardo Magalhães foram registradas valorizações de 3,7% e 9%, respectivamente. As cotações permaneceram constantes durante toda a semana nas cidades de Adustina, Ribeira do Pombal e Tucano.

# TENDÊNCIAS DE MERCADO



## MILHO (Saca 60 Kg)

Praça	Segunda-feira	Terça-feira	Quarta-feira	Quinta-feira	Sexta-feira
	01.08.2011	02.08.2011	03.08.2011	04.08.2011	05.08.2011
ADUSTINA	38,00	38,00	38,00	38,00	38,00
IRECÊ	26,00	25,00	25,00	25,00	25,00
LÚIS EDUARDO MAGALHÃES	24,00	24,00	24,00	24,00	24,00
RIBEIRA DO POMBAL	38,00	38,00	38,00	38,00	38,00
TUCANO	35,00	35,00	35,00	35,00	35,00
	08.08.2011	09.08.2011	10.08.2011	11.08.2011	12.08.2011
ADUSTINA	38,00	38,00	38,00	38,00	38,00
IRECE	25,00	25,00	25,00	25,00	25,00
LUIIS EDUARDO MAGALHAES	24,00	24,00	24,00	23,50	24,00
RIBEIRA DO POMBAL	38,00	40,00	40,00	40,00	40,00
TUCANO	35,00	30,00	30,00	30,00	30,00
	15.08.2011	16.08.2011	17.08.2011	18.08.2011	19.08.2011
ADUSTINA	38,00	38,00	38,00	30,00	30,00
IRECÊ	25,00	25,00	25,00	25,00	25,00
LÚIS EDUARDO MAGALHÃES	24,00	24,00	24,00	24,00	24,00
RIBEIRA DO POMBAL	40,00	40,00	40,00	38,00	38,00
TUCANO	30,00	30,00	30,00	32,00	32,00
	22.08.2011	23.08.2011	24.08.2011	25.08.2011	26.08.2011
ADUSTINA	30,00	30,00	30,00	30,00	30,00
IRECE	25,00	25,00	25,00	25,00	25,00
LUIIS EDUARDO MAGALHAES	24,50	24,50	24,50	24,50	24,50
RIBEIRA DO POMBAL	38,00	38,00	38,00	38,00	38,00
TUCANO	32,00	32,00	32,00	32,00	32,00



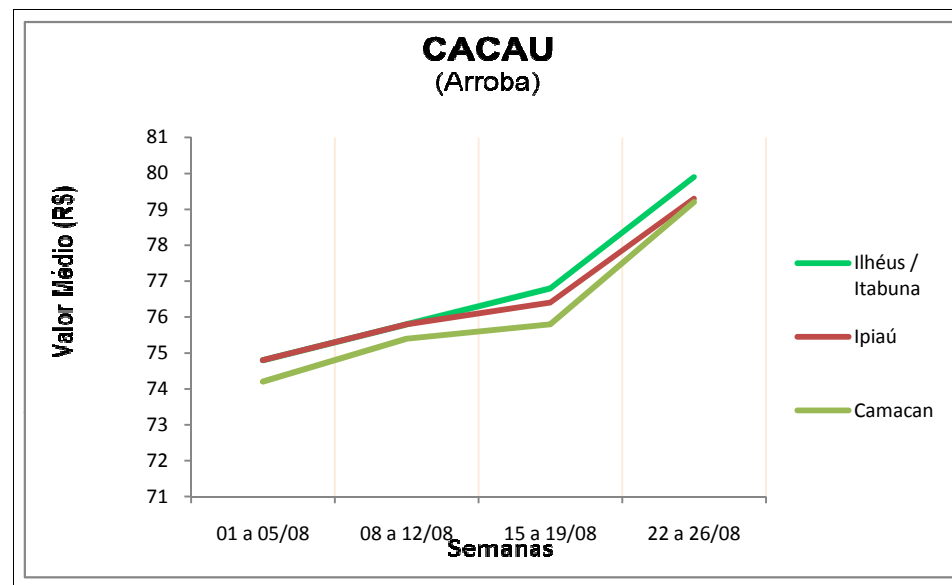
**COMENTÁRIO SEMANAL (22 a 26/08):** O mercado do milho apresentou estabilidade, durante toda a semana, nas principais praças do Estado. A saca foi comercializada por valores entre R\$ 24,50 e R\$ 38,00.

# TENDÊNCIAS DE MERCADO



## CACAU (Arroba)

Praça	Segunda-feira	Terça-feira	Quarta-feira	Quinta-feira	Sexta-feira
	01.08.2011	02.08.2011	03.08.2011	04.08.2011	05.08.2011
ILHÉUS / ITABUNA	74,00	75,00	75,00	75,00	75,00
IPIAÚ	74,00	75,00	75,00	75,00	75,00
CAMACAN	74,00	74,00	74,00	74,00	75,00
	08.08.2011	09.08.2011	10.08.2011	11.08.2011	12.08.2011
ILHÉUS / ITABUNA	75,00	77,00	76,00	76,00	75,00
IPIAÚ	75,50	77,00	76,00	76,00	74,50
CAMACAN	75,00	76,00	76,00	75,00	75,00
	15.08.2011	16.08.2011	17.08.2011	18.08.2011	19.08.2011
ILHÉUS / ITABUNA	76,00	76,00	77,00	77,00	78,00
IPIAÚ	76,00	76,00	77,00	75,00	78,00
CAMACAN	75,00	75,00	76,00	77,00	76,00
	22.08.2011	23.08.2011	24.08.2011	25.08.2011	26.08.2011
ILHÉUS / ITABUNA	78,00	80,00	81,00	80,50	80,00
IPIAÚ	78,00	80,00	80,00	80,50	78,00
CAMACAN	78,00	79,00	80,00	79,00	80,00



**COMENTÁRIO SEMANAL (22 a 26/08):** Nas praças pesquisadas, a cotação da arroba variou entre R\$ 78,00 e R\$ 81,00. Em Ilhéus/Itabuna, o preço apresentou incremento de 3,8% na quarta-feira e encerrou a semana cotado a R\$ 80,00, valorização de 2,6% em relação ao preço praticado no início da semana. Em Ipiáú, a maior cotação foi registrada na quinta-feira (25), representando incremento de 3,2% em relação ao início da semana. Em Camacan, tomando como base a cotação do início da semana, na sexta-feira foi registrado aumento de 2,6%.

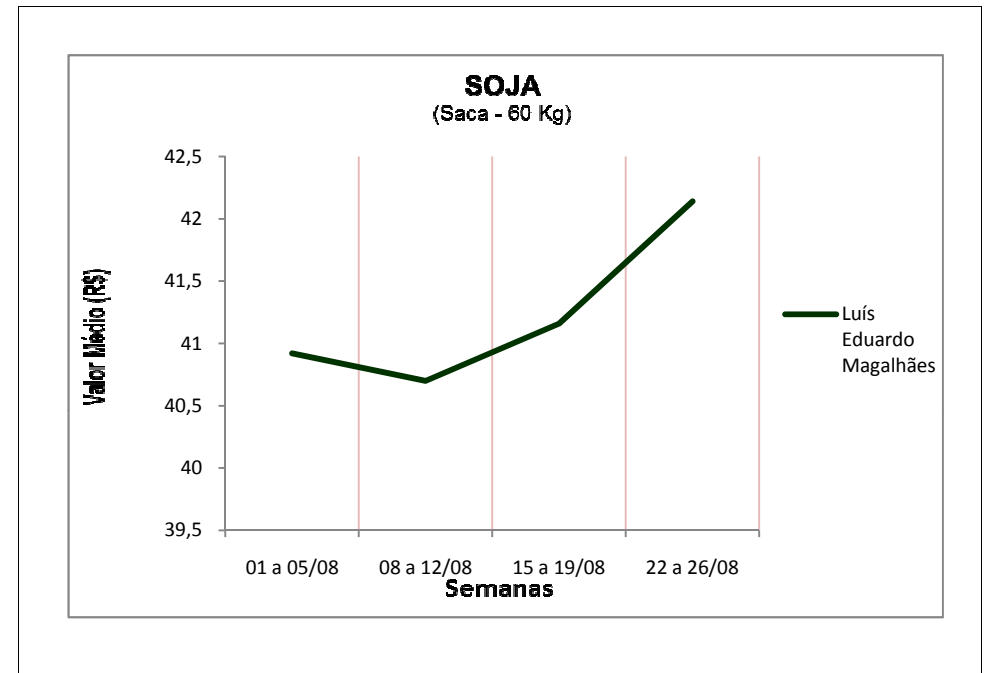
De acordo com o analista de mercado, Thomas Hartmann, "na ausência de muitos operadores, o movimento nas bolsas de cacau foi extremamente fraco, permitindo que compras em volumes modestos para zerar posições abertas em antecipação ao feriado em Londres na segunda-feira e à possível interrupção das operações em Nova Iorque devido ao furacão previsto para a Costa Leste dos Estados Unidos no mesmo dia resultassem em altas acentuadas. O contrato de Dezembro/11 em Nova Iorque teve ganho de \$48 para fechar cotado a \$3075 no horário oficial e terminou o dia em \$3090. O mesmo contrato em Londres subiu £29 fechando em £1939. Os volumes negociados foram muito baixos em torno de 6.200 contratos em Nova Iorque e de 7.200 em Londres".

# TENDÊNCIAS DE MERCADO



## SOJA (Saca c/ 60 Kg)

Praça	Segunda-feira	Terça-feira	Quarta-feira	Quinta-feira	Sexta-feira
LUI S EDUARDO MAGALHÃES	01.08.2011 41,00	02.08.2011 41,00	03.08.2011 41,00	04.08.2011 40,80	05.08.2011 40,80
LUI S EDUARDO MAGALHÃES	08.08.2011 40,50	09.08.2011 40,00	10.08.2011 40,00	11.08.2011 40,50	12.08.2011 42,50
LUI S EDUARDO MAGALHAES	15.08.2011 41,50	16.08.2011 41,50	17.08.2011 40,80	18.08.2011 41,00	19.08.2011 41,00
LUI S EDUARDO MAGALHAES	22.08.2011 42,00	23.08.2011 41,80	24.08.2011 42,00	25.08.2011 42,50	26.08.2011 42,40



**COMENTÁRIO SEMANAL (22 a 26/08):** Na sexta-feira (26), a saca da soja, pesquisada na região Oeste do Estado, apresentou leve valorização.

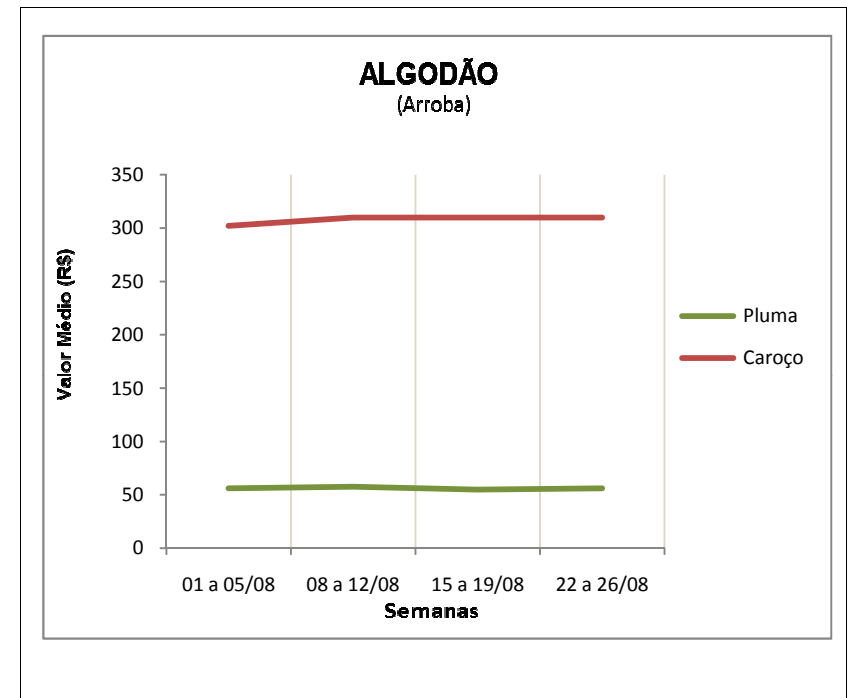
No mercado externo, segundo informações divulgadas no site Notícias Agrícolas (26), "o que preocupa o mercado agora é a relação oferta x demanda. O abastecimento, por conta dessa produção menor nos EUA, deverá ficar muito comprometido, haja visto que os estoques já apresentam níveis historicamente baixos e isso tem impulsionado as cotações".

# TENDÊNCIAS DE MERCADO



## ALGODÃO (Arroba)

Praça	Segunda-feira	Terça-feira	Quarta-feira	Quinta-feira	Sexta-feira
	01.08.2011	02.08.2011	03.08.2011	04.08.2011	05.08.2011
LÚIS EDUARDO MAGALHÃES - PLUMA	55,00	56,00	56,00	56,00	58,00
LÚIS EDUARDO MAGALHÃES - CAROÇO	300,00	300,00	300,00	300,00	310,00
	08.08.2011	09.08.2011	10.08.2011	11.08.2011	12.08.2011
LÚIS EDUARDO MAGALHÃES - PLUMA	58,00	58,00	58,00	57,00	57,00
LÚIS EDUARDO MAGALHÃES - CAROÇO	310,00	310,00	310,00	310,00	310,00
	15.08.2011	16.08.2011	17.08.2011	18.08.2011	19.08.2011
LÚIS EDUARDO MAGALHÃES - PLUMA	55,00	55,00	55,00	55,00	55,00
LÚIS EDUARDO MAGALHÃES - CAROÇO	310,00	310,00	310,00	310,00	310,00
	22.08.2011	23.08.2011	24.08.2011	25.08.2011	26.08.2011
LÚIS EDUARDO MAGALHÃES - PLUMA	56,00	56,00	56,00	56,00	56,00
LÚIS EDUARDO MAGALHÃES - CAROÇO	310,00	310,00	310,00	310,00	310,00



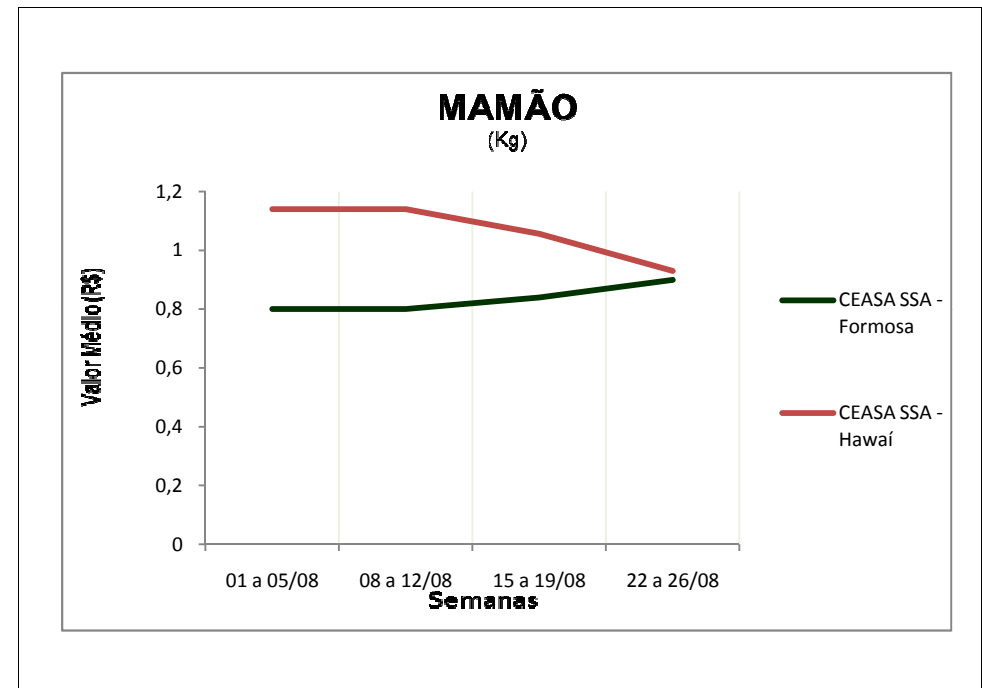
**COMENTÁRIO SEMANAL (22 a 26/08):** As cotações do algodão permaneceram estáveis durante toda a semana na praça de Luís Eduardo Magalhães. Em relação a semana anterior (15 a 19), a arroba do algodão em pluma valorizou 1,8%.

# TENDÊNCIAS DE MERCADO



## MAMÃO (Kg)

Praça	Segunda-feira	Terça-feira	Quarta-feira	Quinta-feira	Sexta-feira
	01.08.2011	02.08.2011	03.08.2011	04.08.2011	05.08.2011
CEASA/SSA - Formosa	0,80	0,80	0,80	0,80	0,80
CEASA/SSA - Hawái	1,14	1,14	1,14	1,14	1,14
	08.08.2011	09.08.2011	10.08.2011	11.08.2011	12.08.2011
CEASA/SSA - Formosa	0,80	0,80	0,80	0,80	0,80
CEASA/SSA - Hawái	1,14	1,14	1,14	1,14	1,14
	15.08.2011	16.08.2011	17.08.2011	18.08.2011	19.08.2011
CEASA/SSA - Formosa	0,80	0,80	0,80	0,90	0,90
CEASA/SSA - Hawái	1,14	1,14	1,14	0,93	0,93
	22.08.2011	23.08.2011	24.08.2011	25.08.2011	26.08.2011
CEASA/SSA - Formosa	0,90	0,90	0,90	0,90	0,90
CEASA/SSA - Hawái	0,93	0,93	0,93	0,93	0,93



**COMENTÁRIO SEMANAL (22 a 26/08):** Durante a semana anterior, a cotação do mamão Formosa apresentou incremento de 12,5% e a do mamão Hawái, retração de 18,4%; os preços registrados após as variações foram mantidos nesta semana (22 a 26).