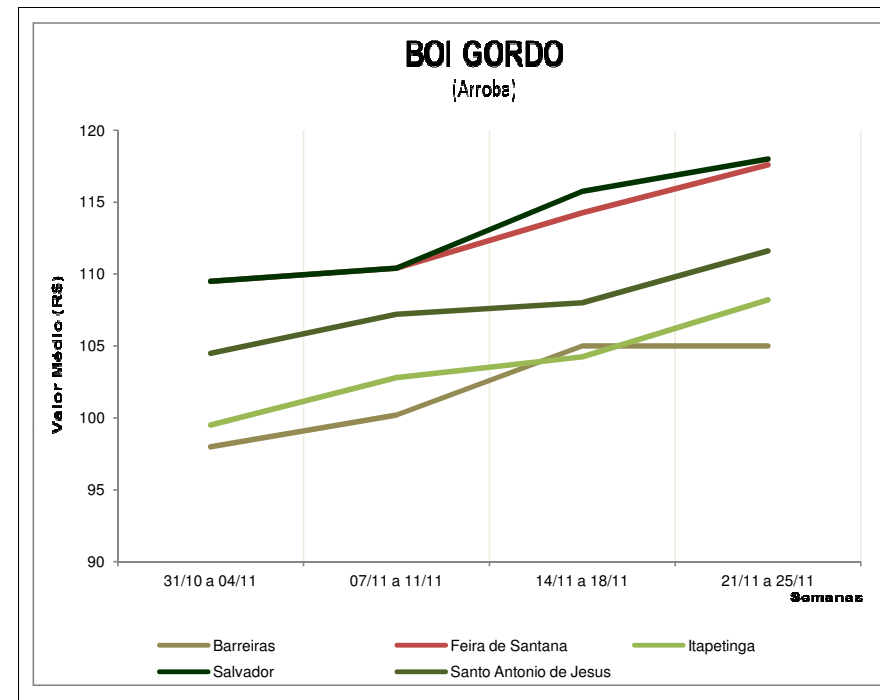


TENDÊNCIAS DE MERCADO



BOI GORDO (Arroba)

Praça	Segunda-feira	Terça-feira	Quarta-feira	Quinta-feira	Sexta-feira
	31.10.2011	01.11.2011	02.11.2011	03.11.2011	04.11.2011
BARREIRAS	98,00	98,00		98,00	98,00
FEIRA DE SANTANA	110,00	110,00		108,00	110,00
ITAPETINGA	99,00	99,00	FERIADO	100,00	100,00
SALVADOR	110,00	110,00		108,00	110,00
SANTO ANTONIO DE JESUS	103,00	103,00		106,00	106,00
	07.11.2011	08.11.2011	09.11.2011	10.11.2011	11.11.2011
BARREIRAS	98,00	100,00	100,00	100,00	103,00
FEIRA DE SANTANA	110,00	110,00	110,00	111,00	111,00
ITAPETINGA	101,00	102,00	105,00	103,00	103,00
SALVADOR	110,00	110,00	110,00	111,00	111,00
SANTO ANTONIO DE JESUS	106,00	106,00	108,00	108,00	108,00
	14.11.2011	15.11.2011	16.11.2011	17.11.2011	18.11.2011
BARREIRAS	105,00		105,00	105,00	1105,00
FEIRA DE SANTANA	113,00	FERIADO	113,00	113,00	118,00
ITAPETINGA	104,00		104,00	105,00	104,00
SALVADOR	115,00		115,00	115,00	118,00
SANTO ANTONIO DE JESUS	108,00		108,00	108,00	108,00
	21.11.2011	22.11.2011	23.11.2011	24.11.2011	25.11.2011
BARREIRAS	105,00	105,00	105,00	105,00	105,00
FEIRA DE SANTANA	118,00	118,00	118,00	118,00	116,00
ITAPETINGA	110,00	107,00	107,00	110,00	107,00
SALVADOR	118,00	118,00	118,00	118,00	118,00
SANTO ANTONIO DE JESUS	108,00	113,00	113,00	112,00	112,00



COMENTÁRIO SEMANAL (21.11 a 25.11): A cotação da arroba do boi gordo se manteve estável nesta semana em Barreiras e Salvador. Em Feira de Santana, observou-se queda do preço no montante de 1,7%. Em Itapetinga, a retração foi de 2,73% e, em Santo Antônio de Jesus, verificou-se aumento de 3,7% .

O Indicador ESALQ/BM&F Bovespa encerrou a semana cotada a R\$ 107,43, apresentação uma variação mensal positiva de 6%.

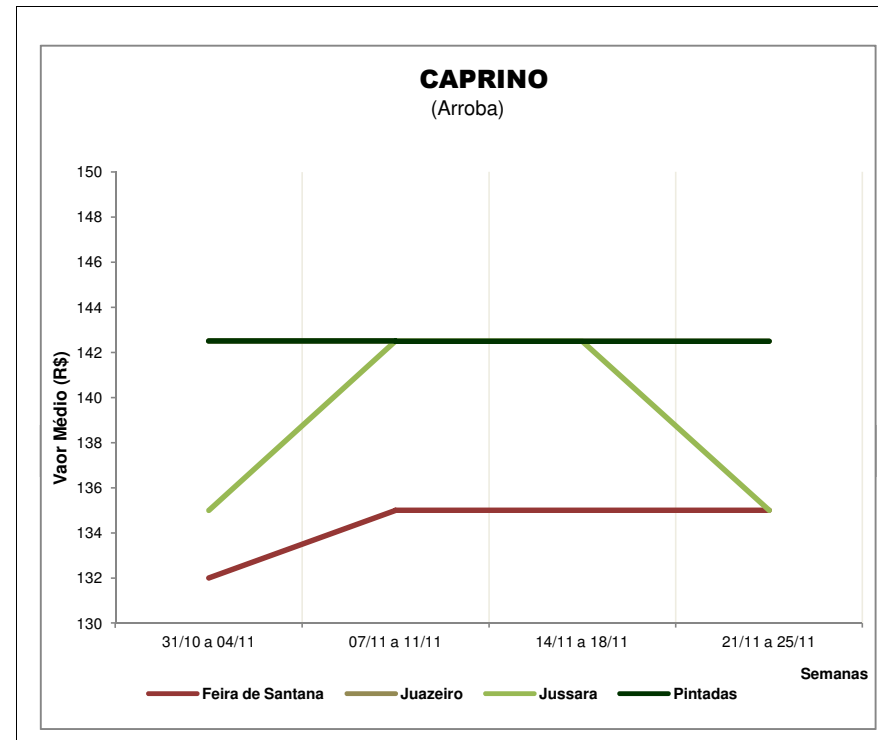
Segundo o Boletim quinzenal do Cepea (Meat), o preço do gado apresentou grande aumento no mercado brasileiro neste mês. Esta tendência está ligada à queda na oferta de gado para abate, o que acaba reduzindo a oferta no mercado de atacado de carne também.

TENDÊNCIAS DE MERCADO



CAPRINO (Arroba)

Praça	Segunda-feira	Terça-feira	Quarta-feira	Quinta-feira	Sexta-feira
	31.10.2011	01.11.2011	02.11.2011	03.11.2011	04.11.2011
FEIRA DE SANTANA	132,00	132,00		132,00	132,00
JUAZEIRO	142,50	142,50		142,50	142,50
JUSSARA	135,00	135,00	FERIADO	135,00	135,00
PINTADAS	142,50	142,50		142,50	142,50
	07.11.2011	08.11.2011	09.11.2011	10.11.2011	11.11.2011
FEIRA DE SANTANA	135,00	135,00	135,00	135,00	135,00
JUAZEIRO	142,50	142,50	142,50	142,50	142,50
JUSSARA	142,50	142,50	142,50	142,50	142,50
PINTADAS	142,50	142,50	142,50	142,50	142,50
	14.11.2011	15.11.2011	16.11.2011	17.11.2011	18.11.2011
FEIRA DE SANTANA	135,00		135,00	135,00	135,00
JUAZEIRO	142,50		142,50	142,50	142,50
JUSSARA	142,50	FERIADO	142,50	142,50	142,50
PINTADAS	142,50		142,50	142,50	142,50
	21.11.2011	22.11.2011	23.11.2011	24.11.2011	25.11.2011
FEIRA DE SANTANA	135,00	135,00	135,00	135,00	135,00
JUAZEIRO	142,50	142,50	142,50	142,50	142,50
JUSSARA	135,00	135,00	135,00	135,00	135,00
PINTADAS	142,50	142,50	142,50	142,50	142,50



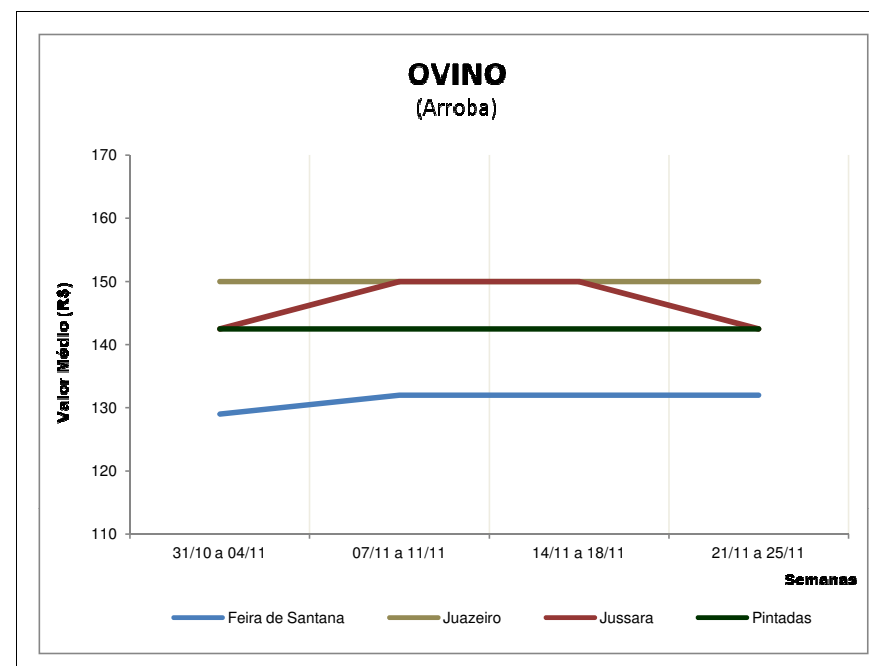
COMENTÁRIO SEMANAL (21.11 a 25.11): Em relação à semana anterior (14 a 11.11), o preço da arroba do caprino não sofreu modificações nas praças de Feira de Santana, Juazeiro e Pintadas. Em Jussara, houve retração de 5,26% na cotação do produto.

TENDÊNCIAS DE MERCADO



OVINO (Arroba)

Praça	Segunda-feira	Terça-feira	Quarta-feira	Quinta-feira	Sexta-feira
	31.10.2011	01.11.2011	02.11.2011	03.11.2011	04.11.2011
FEIRA DE SANTANA	129,00	129,00		129,00	129,00
JUAZEIRO	150,00	150,00		150,00	150,00
JUSSARA	142,50	142,50	FERIADO	142,50	142,50
PINTADAS	142,50	142,50		142,50	142,50
	07.11.2011	08.11.2011	09.11.2011	10.11.2011	11.11.2011
FEIRA DE SANTANA	132,00	132,00	132,00	132,00	132,00
JUAZEIRO	150,00	150,00	150,00	150,00	150,00
JUSSARA	150,00	150,00	150,00	150,00	150,00
PINTADAS	142,50	142,50	142,50	142,50	142,50
	14.11.2011	15.11.2011	16.11.2011	17.11.2011	18.11.2011
FEIRA DE SANTANA	132,00		132,00	132,00	132,00
JUAZEIRO	150,00		150,00	150,00	150,00
JUSSARA	150,00	FERIADO	150,00	150,00	150,00
PINTADAS	142,50		142,50	142,50	142,50
	21.11.2011	22.11.2011	23.11.2011	24.11.2011	25.11.2011
FEIRA DE SANTANA	132,00	132,00	132,00	132,00	132,00
JUAZEIRO	150,00	150,00	150,00	150,00	150,00
JUSSARA	142,50	142,50	142,50	142,50	142,50
PINTADAS	142,50	142,50	142,50	142,50	142,50



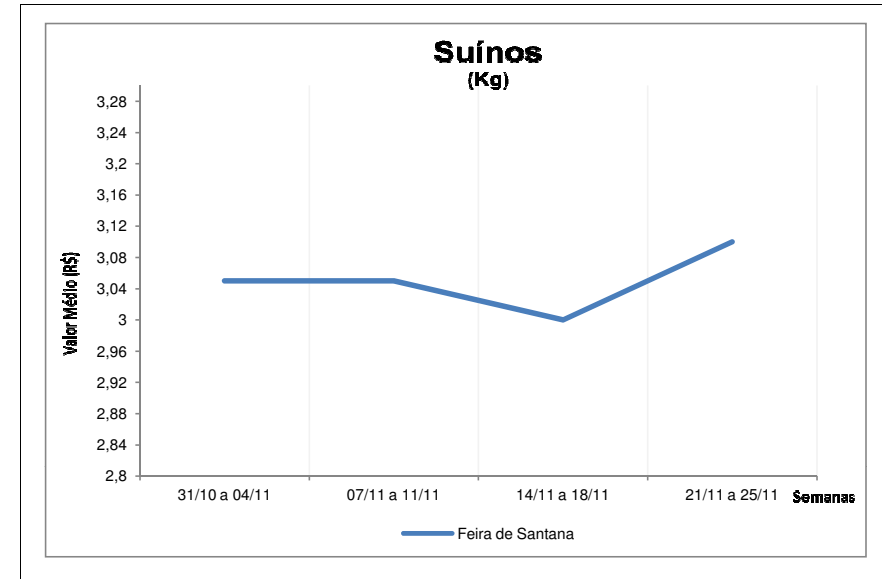
COMENTÁRIO SEMANAL (21.11 a 25.11): A cotação da arroba do ovino se manteve constante, nesta semana, nas praças de Feira de Santana, Juazeiro e Pintadas. Em Jussara, houve redução de 5% no preço.

TENDÊNCIAS DE MERCADO



SUÍNO (Kg)

Praça	Segunda-feira	Terça-feira	Quarta-feira	Quinta-feira	Sexta-feira
	31.10.2011	01.11.2011	02.11.2011	03.11.2011	04.11.2011
FEIRA DE SANTANA	3,05	3,05	FERIADO	3,05	3,05
	07.11.2011	08.11.2011	09.11.2011	10.11.2011	11.11.2011
FEIRA DE SANTANA	3,05	3,05	3,05	3,05	3,05
	14.11.2011	15.11.2011	16.11.2011	17.11.2011	18.11.2011
FEIRA DE SANTANA	3,00	FERIADO	3,00	3,00	3,00
	21.11.2011	22.11.2011	23.11.2011	24.11.2011	25.11.2011
FEIRA DE SANTANA	3,10	3,10	3,10	3,10	3,10



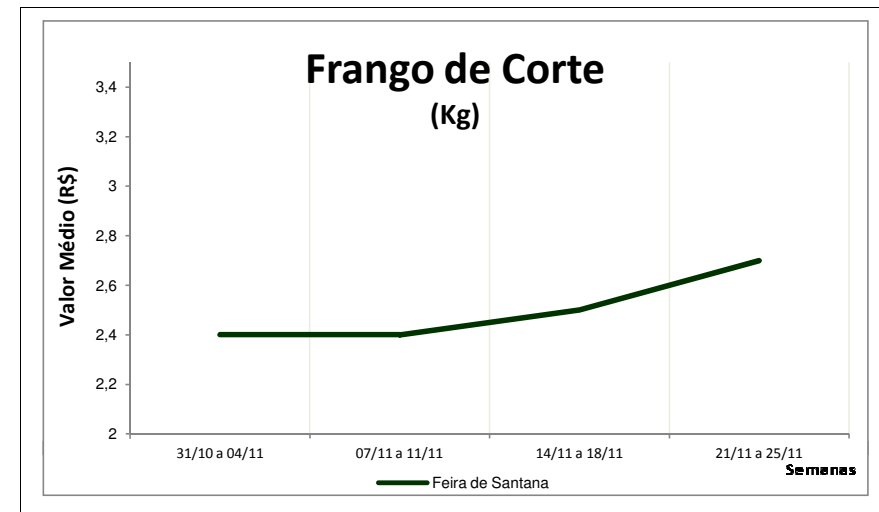
COMENTÁRIO SEMANAL (21.11 a 25.11): Na semana de 21 a 25.11, houve aumento de 3,33% na cotação do quilo do suíno em Feira de Santana.

TENDÊNCIAS DE MERCADO



AVES - Frango de Corte (Kg)

Praça	Segunda-feira	Terça-feira	Quarta-feira	Quinta-feira	Sexta-feira
	31.10.2011	01.11.2011	02.11.2011	03.11.2011	04.11.2011
FEIRA DE SANTANA	2,40	2,40	FERIADO	2,40	2,40
FEIRA DE SANTANA	07.11.2011 2,40	08.11.2011 2,40	09.11.2011 2,40	10.11.2011 2,40	11.11.2011 2,40
FEIRA DE SANTANA	14.11.2011 2,50	15.11.2011 FERIADO	16.11.2011 2,50	17.11.2011 2,50	18.11.2011 2,50
FEIRA DE SANTANA	21.11.2011 2,70	22.11.2011 2,70	23.11.2011 2,70	24.11.2011 2,70	25.11.2011 2,70



COMENTÁRIO SEMANAL (21.11 a 25.11): Em Feira de Santana, na semana estudada, verificou-se expansão de 8% na cotação do quilo da ave (frango de corte). Segundo informações do CEPEA (25.11), "o poder de compra do avicultor independente do interior de São Paulo e do oeste do Paraná tem se recuperado, conforme pesquisadores do Cepea. A melhora tem sido causada pelo aumento nos preços do frango vivo e pela baixa nas cotações dos principais insumos utilizados na atividade, milho e farelo de soja, nesta parcial de novembro. Segundo levantamentos do Cepea, em 2010, considerando-se o mesmo período, a relação de troca frente aos principais insumos estava recuando, tanto para o produtor paulista quanto para o paranaense. Naquela época, os insumos estavam valorizando mais que o frango vivo".

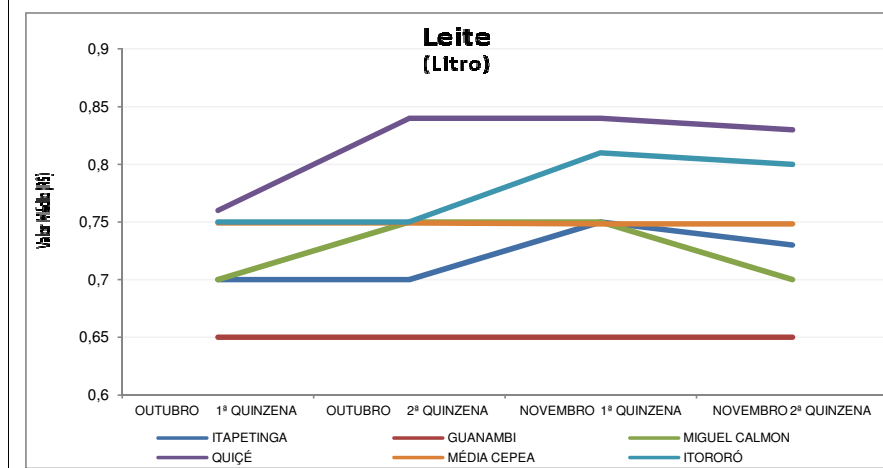
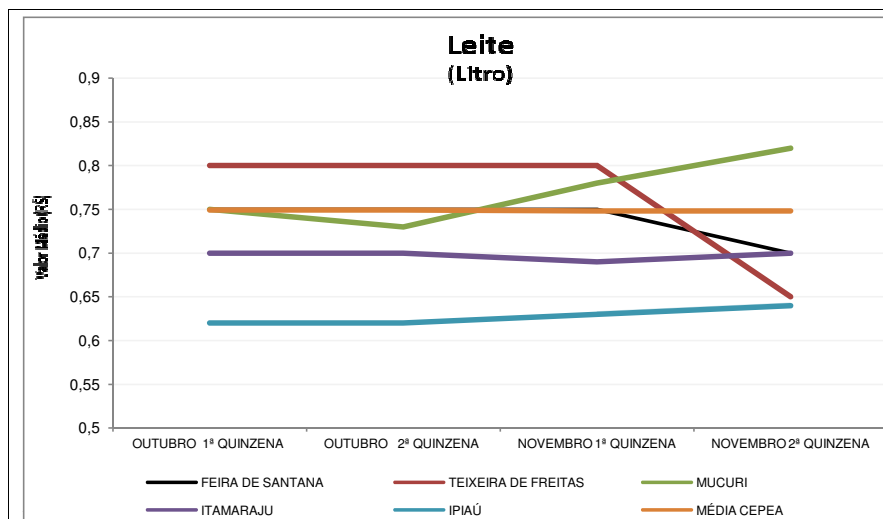
TENDÊNCIAS DE MERCADO



LEITE (Litro)

Praça	OUTUBRO 1ª QUINZENA	OUTUBRO 2ª QUINZENA	NOVEMBRO 1ª QUINZENA	NOVEMBRO 2ª QUINZENA
FEIRA DE SANTANA	0,75	0,75	0,75	0,70
TEIXEIRA DE FREITAS	0,80	0,80	0,80	0,65
MUCURI	0,75	0,73	0,78	0,82
ITAMARAJU	0,70	0,70	0,69	0,70
ITAPETINGA	0,70	0,70	0,75	0,73
GUANAMBI	0,65	0,65	0,65	0,65
MIGUEL CALMON	0,70	0,75	0,75	0,70
QUIÇÉ	0,76	0,84	0,84	0,83
Média CEPEA	0,75	0,75	0,75	0,71

COMENTÁRIO: Na segunda quinzena de novembro, a média CEPEA do preço do litro do leite no estado da Bahia sofreu retração, passando para R\$ 0,71. Com exceção de Guanambi, foram observadas mudanças no preço em todas as praças estudadas. A cotação do litro do produto sofreu aumento em Mucuri (5,13%), Itamaraju (1,45%) e Quiçé (0,01%). Foi verificada a retração dos preços em Feira de Santana (6,67%), Teixeira de Freitas (18,75%), Itapetinga (2,67%) e Miguel Calmon (6,67%). Quiçé, a praça com a maior cotação da quinzena, manteve seu preço 16,90% acima da média do estado, enquanto Teixeira de Freitas e Guanambi, com os menores preços, encontra-se 8,45% abaixo da média estadual.

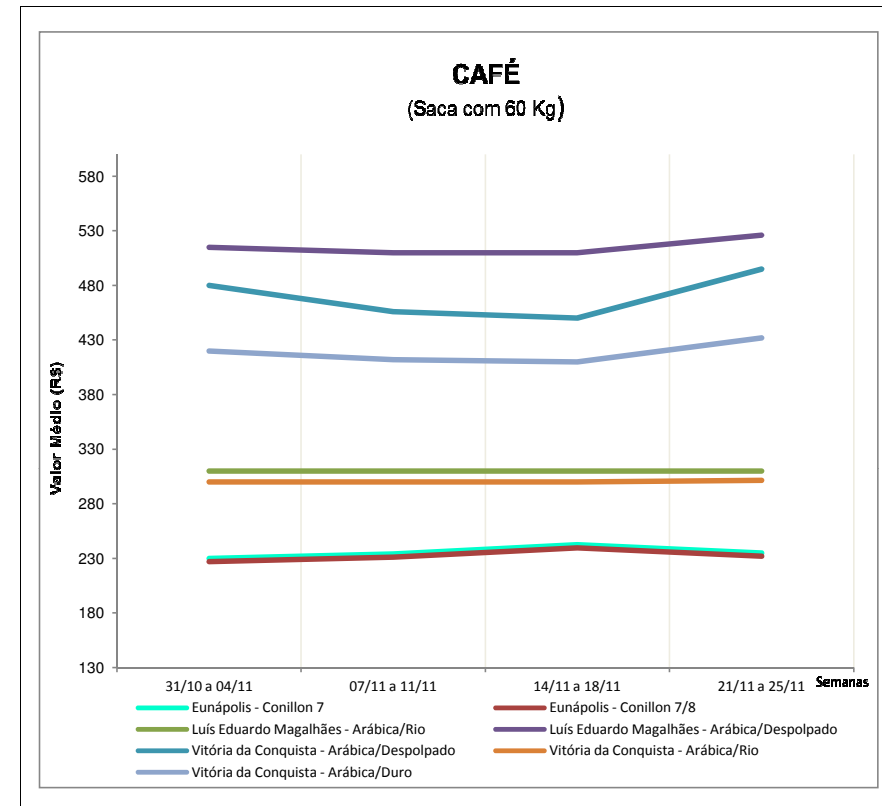


TENDÊNCIAS DE MERCADO



CAFÉ (Saca 60 Kg)

Praça	Segunda-feira	Terça-feira	Quarta-feira	Quinta-feira	Sexta-feira
	31.10.2011	01.11.2011	02.11.2011	03.11.2011	04.11.2011
EUNÁPOLIS - Conillon 7	230,00	230,00		230,00	230,00
EUNAPOLIS - Conillon 7/8	227,00	227,00		227,00	227,00
L. E. MAGALHÃES - Arábica/Rio	310,00	310,00		310,00	310,00
L. E. MAGALHÃES - Arábica/Desp.	530,00	510,00	FERIADO	510,00	510,00
V. CONQUISTA - Arábica/Desp.	480,00	480,00		480,00	480,00
V. CONQUISTA - Arábica/Rio	300,00	300,00		300,00	300,00
V. CONQUISTA - Arábica/Duro	420,00	420,00		420,00	420,00
	07.11.2011	08.11.2011	09.11.2011	10.11.2011	11.11.2011
EUNÁPOLIS - Conillon 7	230,00	230,00	230,00	240,00	240,00
EUNAPOLIS - Conillon 7/8	227,00	227,00	227,00	237,00	237,00
L. E. MAGALHAES - Arábica/Rio	310,00	310,00	310,00	310,00	310,00
L. E. MAGALHÃES - Arábica/Desp.	510,00	510,00	510,00	510,00	510,00
V. CONQUISTA - Arábica/Desp.	450,00	480,00	450,00	450,00	450,00
V. CONQUISTA - Arábica/Rio	300,00	300,00	300,00	300,00	300,00
V. CONQUISTA - Arábica/Duro	410,00	420,00	410,00	410,00	410,00
	14.11.2011	15.11.2011	16.11.2011	17.11.2011	18.11.2011
EUNÁPOLIS - Conillon 7	240,00		240,00	245,00	245,00
EUNAPOLIS - Conillon 7/8	237,00		237,00	242,00	242,00
L. E. MAGALHÃES - Arábica/Rio	310,00		310,00	310,00	310,00
L. E. MAGALHAES - Arábica/Desp.	510,00	FERIADO	510,00	510,00	510,00
V. CONQUISTA - Arábica/Desp.	450,00		450,00	450,00	450,00
V. CONQUISTA - Arábica/Rio	300,00	300,00	300,00	300,00	
V. CONQUISTA - Arábica/Duro	410,00	410,00	410,00	410,00	
	21.11.2011	22.11.2011	23.11.2011	24.11.2011	25.11.2011
EUNÁPOLIS - Conillon 7	245,00	255,00	225,00	225,00	225,00
EUNAPOLIS - Conillon 7/8	242,00	252,00	222,00	222,00	222,00
L. E. MAGALHAES - Arábica/Rio	310,00	310,00	310,00	310,00	310,00
L. E. MAGALHÃES - Arábica/Desp.	510,00	530,00	530,00	530,00	530,00
V. CONQUISTA - Arábica/Desp.	500,00	505,00	490,00	490,00	490,00
V. CONQUISTA - Arábica/Rio	300,00	310,00	300,00	300,00	300,00
V. CONQUISTA - Arábica/Duro	420,00	420,00	440,00	440,00	440,00



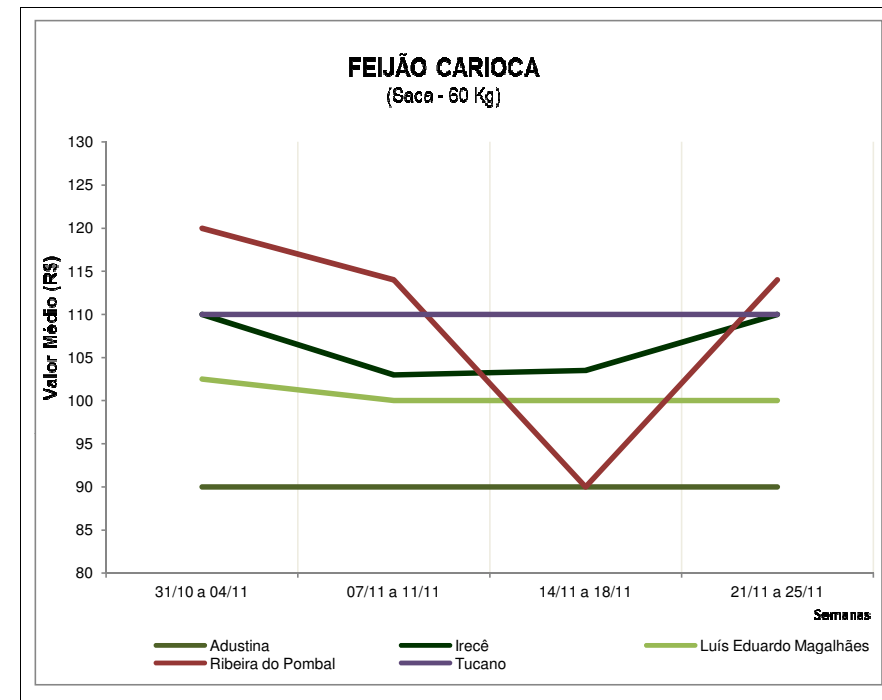
COMENTÁRIO SEMANAL (21.10 a 25.11): Durante a semana em análise, a cotação do café arábica rio não apresentou alteração nas praças de Luís Eduardo Magalhães e Vitória da Conquista. Em Eunápolis, o preço da saca com 60 quilos de conillon 7 e conillon 7/8 sofreu retração de, respectivamente, 8,16% e 8,26%. Em LEM, o preço da saca do arábica despolpado aumentou 3,92% e, em Vitória da Conquista, o café arábica duro variou positivamente 4,76%.

TENDÊNCIAS DE MERCADO



FEIJÃO CARIOCA (Saca 60 Kg)

Praça	Segunda-feira	Terça-feira	Quarta-feira	Quinta-feira	Sexta-feira
	31.10.2011	01.11.2011	02.11.2011	03.11.2011	04.11.2011
ADUSTINA	90,00	90,00		90,00	90,00
IRECE	110,00	110,00		110,00	110,00
LUIS EDUARDO MAGALHAES	110,00	100,00		100,00	100,00
RIBEIRA DO POMBAL	120,00	120,00	FERIADO	120,00	120,00
TUCANO	110,00	110,00		110,00	110,00
	07.11.2011	08.11.2011	09.11.2011	10.11.2011	11.11.2011
ADUSTINA	90,00	90,00	90,00	90,00	90,00
IRECE	105,00	110,00	100,00	100,00	100,00
LUIS EDUARDO MAGALHAES	100,00	100,00	100,00	100,00	100,00
RIBEIRA DO POMBAL	120,00	120,00	120,00	120,00	90,00
TUCANO	110,00	110,00	110,00	110,00	110,00
	14.11.2011	15.11.2011	16.11.2011	17.11.2011	18.11.2011
ADUSTINA	90,00		90,00	90,00	90,00
IRECE	100,00		100,00	107,00	107,00
LUIS EDUARDO MAGALHAES	100,00		100,00	100,00	100,00
RIBEIRA DO POMBAL	90,00	FERIADO	90,00	90,00	90,00
TUCANO	110,00		110,00	110,00	110,00
	21.11.2011	22.11.2011	23.11.2011	24.11.2011	25.11.2011
ADUSTINA	90,00	90,00	90,00	90,00	90,00
IRECE	110,00	110,00	110,00	110,00	110,00
LUIS EDUARDO MAGALHÃES	100,00	100,00	100,00	100,00	100,00
RIBEIRA DO POMBAL	90,00	120,00	120,00	120,00	120,00
TUCANO	110,00	110,00	110,00	110,00	110,00



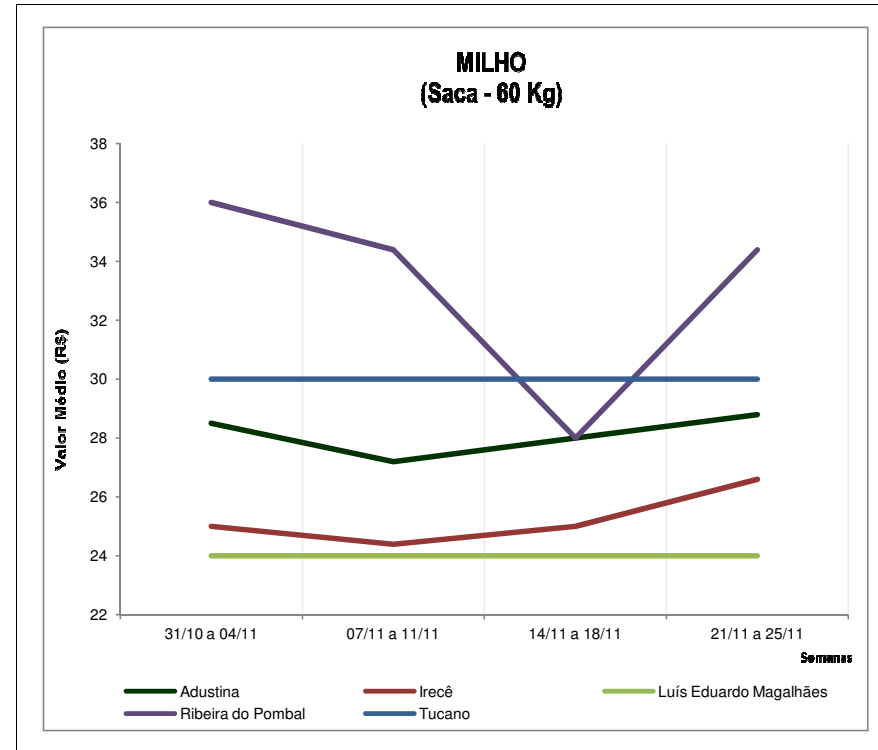
COMENTÁRIO SEMANAL (21.11 a 25.11): O preço da saca com 60 quilos do feijão carioca se manteve no mesmo patamar, em relação à semana anterior, nos municípios de Adustina, Irecê, Luís Eduardo Magalhães e Tucano. Em Ribeira do Pombal, houve incremento na cotação na magnitude de 33,33%.

TENDÊNCIAS DE MERCADO



MILHO (Saca 60 Kg)

Praça	Segunda-feira	Terça-feira	Quarta-feira	Quinta-feira	Sexta-feira
	31.10.2011	01.11.2011	02.11.2011	03.11.2011	04.11.2011
ADUSTINA	29,00	29,00		29,00	27,00
IRECÊ	25,00	25,00		25,00	25,00
LUÍS EDUARDO MAGALHÃES	24,00	24,00	FERIADO	24,00	24,00
RIBEIRA DO POMBAL	36,00	36,00		36,00	36,00
TUCANO	30,00	30,00		30,00	30,00
	07.11.2011	08.11.2011	09.11.2011	10.11.2011	11.11.2011
ADUSTINA	27,00	27,00	27,00	27,00	28,00
IRECE	24,00	25,00	25,00	23,00	25,00
LUÍS EDUARDO MAGALHAES	24,00	24,00	24,00	24,00	24,00
RIBEIRA DO POMBAL	36,00	36,00	36,00	36,00	28,00
TUCANO	30,00	30,00	30,00	30,00	30,00
	14.11.2011	15.11.2011	16.11.2011	17.11.2011	18.11.2011
ADUSTINA	28,00		28,00	28,00	28,00
IRECÊ	25,00		25,00	25,00	25,00
LUÍS EDUARDO MAGALHÃES	24,00	FERIADO	24,00	24,00	24,00
RIBEIRA DO POMBAL	28,00		28,00	28,00	28,00
TUCANO	30,00		30,00	30,00	30,00
	21.11.2011	22.11.2011	23.11.2011	24.11.2011	25.11.2011
ADUSTINA	28,00	29,00	29,00	29,00	29,00
IRECE	25,00	27,00	27,00	27,00	27,00
LUÍS EDUARDO MAGALHÃES	24,00	24,00	24,00	24,00	24,00
RIBEIRA DO POMBAL	28,00	36,00	36,00	36,00	36,00
TUCANO	30,00	30,00	30,00	30,00	30,00



COMENTÁRIO SEMANAL (21.11 a 25.11): A cotação da saca do milho foi mantida estável, nesta semana, nas praças de Luís Eduardo Magalhães e Tucano. Nas demais praças houve incremento do preço de 3,57% em Adustina, 8% em Irecê e 28,57% em Ribeira do Pombal.

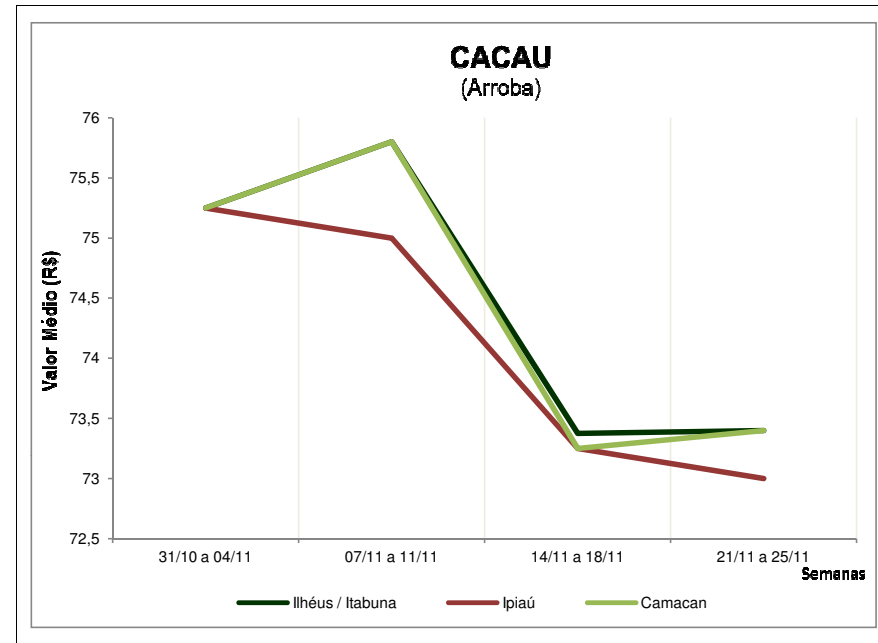
De acordo com o Cepea (22.11), "as cotações do milho têm caído no mercado interno. Segundo pesquisadores do Cepea, além da menor demanda para importação do produto do Brasil e dos Estados Unidos, a necessidade de venda por parte de alguns produtores também tem pressionado os valores do cereal".

TENDÊNCIAS DE MERCADO



CACAU (Arroba)

Praça	Segunda-feira	Terça-feira	Quarta-feira	Quinta-feira	Sexta-feira
	31.10.2011	01.11.2011	02.11.2011	03.11.2011	04.11.2011
ILHÉUS / ITABUNA	75,00	73,00		76,00	77,00
IPIAÚ	75,00	73,00	FERIADO	76,00	77,00
CAMACAN	75,00	73,00		76,00	77,00
	07.11.2011	08.11.2011	09.11.2011	10.11.2011	11.11.2011
ILHÉUS / ITABUNA	78,00	78,00	75,00	75,00	73,00
IPIAÚ	Sem cotação	78,00	75,00	74,00	73,00
CAMACAN	78,00	78,00	75,00	75,00	73,00
	14.11.2011	15.11.2011	16.11.2011	17.11.2011	18.11.2011
ILHÉUS / ITABUNA	72,00		74,00	74,00	73,50
IPIAÚ	73,00	FERIADO	74,00	73,00	73,00
CAMACAN	72,00		74,00	74,00	73,00
	21.11.2011	22.11.2011	23.11.2011	24.11.2011	25.11.2011
ILHÉUS / ITABUNA	72,00	73,00	73,00	74,00	75,00
IPIAÚ	72,00	72,00	73,00	74,00	74,00
CAMACAN	72,00	73,00	73,00	74,00	75,00



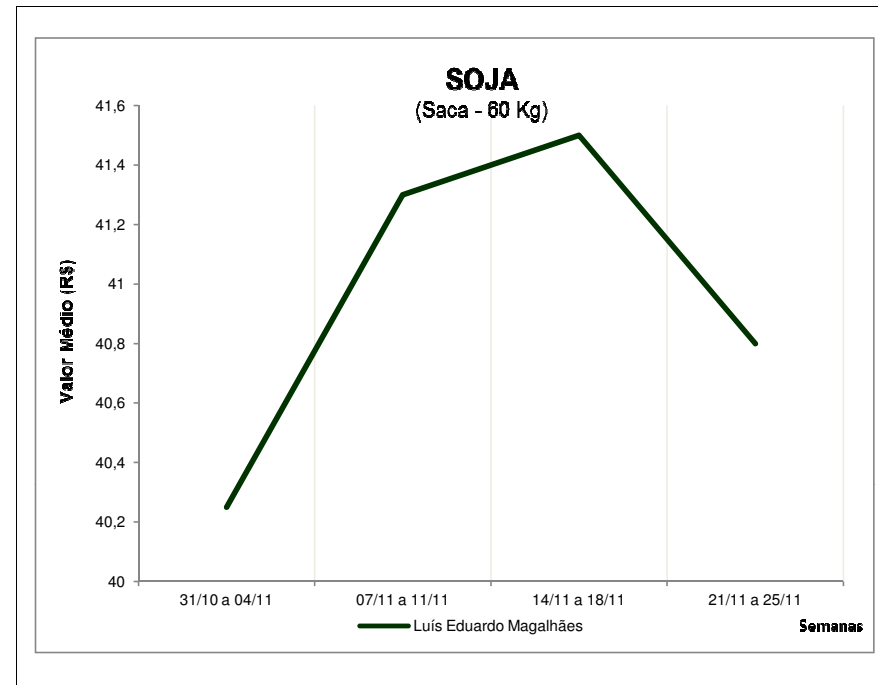
COMENTÁRIO SEMANAL (21.11 a 25.11): A cotação da arroba do cacau apresentou aumento de 4,17% em Ilhéus, Itabuna e Camacan, nesta semana. Em Ipiáú, o aumento foi de 2,78%. No mercado futuro, de acordo com o analista de mercado Thomas Hartmann (25.11), "o cenário macroeconômico sombrio continuou a pesar sobre todos os mercados inclusive do cacau, que passou mais um dia de pouca liquidez e variações de preços dentro de faixas estreitas, mas marcou novos pontos mais baixos de três anos em Nova Iorque, onde o contrato de Março/12 fechou com perdas de \$23 cotado a \$2381 no horário oficial e terminou o dia em \$2380. O mesmo contrato de Londres registrou queda de £9 fechando a £1536. Os volumes somaram 9.719 contratos em Londres e apenas cerca de 6.000 em Nova Iorque. Vários analistas do mercado mundial prevêem uma correção das cotações mundiais do cacau para cima em direção ao patamar de US\$2.700/t até o final do ano ou o começo de 2012".

TENDÊNCIAS DE MERCADO



SOJA (Saca c/ 60 Kg)

Praça	Segunda-feira	Terça-feira	Quarta-feira	Quinta-feira	Sexta-feira
LUÍS EDUARDO MAGALHÃES	31.10.2011 41,00	01.11.2011 39,00	02.11.2011 FERIADO	03.11.2011 40,00	04.11.2011 41,00
LUÍS EDUARDO MAGALHÃES	07.11.2011 41,50	08.11.2011 41,50	09.11.2011 40,50	10.11.2011 41,50	11.11.2011 41,50
LUIS EDUARDO MAGALHAES	14.11.2011 41,00	15.11.2011 FERIADO	16.11.2011 41,00	17.11.2011 42,00	18.11.2011 42,00
LUIS EDUARDO MAGALHAES	21.11.2011 41,00	22.11.2011 41,00	23.11.2011 40,00	24.11.2011 41,00	25.11.2011 41,00



COMENTÁRIO SEMANAL (21.11 a 25.11): Nesta semana, o preço da saca da soja sofreu retração de 2,38% em Luís Eduardo Magalhães.

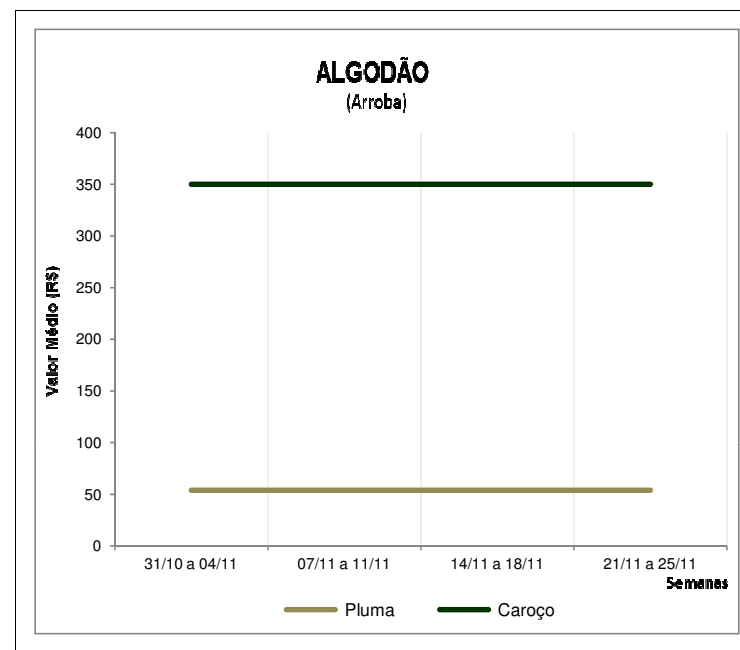
De acordo com o Cepea (21.11), "o foco dos produtores brasileiros se mantém na semeadura da nova safra, que já está na reta final em várias regiões. Pesquisadores do Cepea comentam que, com isso, as negociações são deixadas para segundo plano, mesmo porque uma boa parte da safra já foi contratada antecipadamente. Nesse contexto, compradores e vendedores consultados pelo Cepea se mostram firmes em suas posições, acarretando grande distância entre o preço pedido e o ofertado. Entre 11 e 18 de novembro, o Indicador ESALQ/BM&FBovespa (produto transferido para armazéns do porto de Paranaguá) em dólar (moeda prevista nos contratos futuros da BM&FBovespa) recuou 2,4%, fechando a US\$ 26,59/sc de 60 kg na sexta-feira, 18. Em moeda nacional, o Indicador registrou pequena queda de 0,8%, finalizando a R\$ 47,12/sc".

TENDÊNCIAS DE MERCADO



ALGODÃO (Arroba)

Praqa	Segunda-feira	Terça-feira	Quarta-feira	Quinta-feira	Sexta-feira
	31.10.2011	01.11.2011	02.11.2011	03.11.2011	04.11.2011
LUÍS EDUARDO MAGALHÃES - PLUMA	54,00	54,00		54,00	54,00
LUÍS EDUARDO MAGALHÃES - CAROÇO	350,00	350,00	FERIADO	350,00	350,00
	07.11.2011	08.11.2011	09.11.2011	10.11.2011	11.11.2011
LUÍS EDUARDO MAGALHÃES - PLUMA	54,00	54,00	54,00	54,00	54,00
LUÍS EDUARDO MAGALHÃES - CAROÇO	350,00	350,00	350,00	350,00	350,00
	14.11.2011	15.11.2011	16.11.2011	17.11.2011	18.11.2011
LUÍS EDUARDO MAGALHÃES - PLUMA	54,00		54,00	54,00	54,00
LUÍS EDUARDO MAGALHÃES - CAROÇO	350,00	FERIADO	350,00	350,00	350,00
	21.11.2011	22.11.2011	23.11.2011	24.11.2011	25.11.2011
LUÍS EDUARDO MAGALHÃES - PLUMA	54,00	54,00	54,00	54,00	54,00
LUÍS EDUARDO MAGALHÃES - CAROÇO	350,00	350,00	350,00	350,00	350,00



COMENTÁRIO SEMANAL (21 a 25.11): Não houve alterações na cotação do algodão pluma e caroço em Luís Eduardo Magalhães.

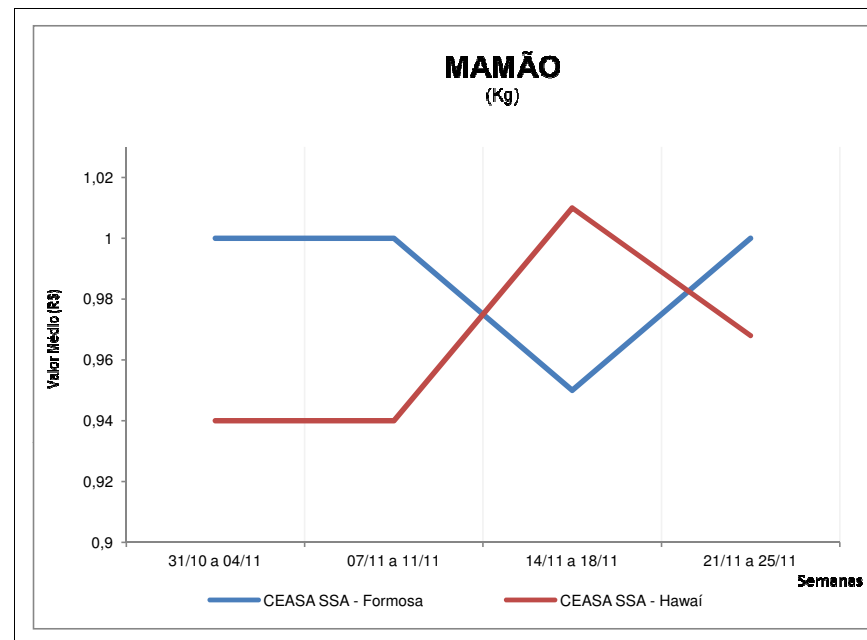
Segundo informações do Cepea (23.11), "o ritmo de negociação de algodão em pluma continua lento, conforme indicam pesquisadores do Cepea. Nos últimos dias, muitos compradores e vendedores estiveram fora de mercado. De acordo com levantamentos do Cepea, grande parte do volume disponível é de algodão de baixa qualidade. Entre 16 e 22 de novembro, o Indicador CEPEA/ESALQ com pagamento em 8 dias subiu 1,66%, fechando a terça-feira a R\$ 1,7502/lp. No acumulado do mês, o Indicador acumula alta de 4,4%".

TENDÊNCIAS DE MERCADO



MAMÃO (Kg)

Praça	Segunda-feira	Terça-feira	Quarta-feira	Quinta-feira	Sexta-feira
	31.10.2011	01.11.2011	02.11.2011	03.11.2011	04.11.2011
CEASA/SSA - Formosa	1,00	1,00		1,00	1,00
CEASA/SSA - Hawái	0,94	0,94	FERIADO	0,94	0,94
	07.11.2011	08.11.2011	09.11.2011	10.11.2011	11.11.2011
CEASA/SSA - Formosa	1,00	1,00	1,00	1,00	0,90
CEASA/SSA - Hawái	0,94	0,94	0,94	0,94	0,81
	14.11.2011	15.11.2011	16.11.2011	17.11.2011	18.11.2011
CEASA/SSA - Formosa	0,90		0,90	1,00	1,00
CEASA/SSA - Hawái	0,81	FERIADO	0,81	1,08	1,08
	21.11.2011	22.11.2011	23.11.2011	24.11.2011	25.11.2011
CEASA/SSA - Formosa	1,00	1,00	1,00	1,00	1,00
CEASA/SSA - Hawái	1,08	0,94	0,94	0,94	0,94



COMENTÁRIO SEMANAL (21.11 a 25.11): Não houve alteração na cotação do quilo do mamão formosa na praça analisada. A variedade hawaí apresentou retração de 12,96%.