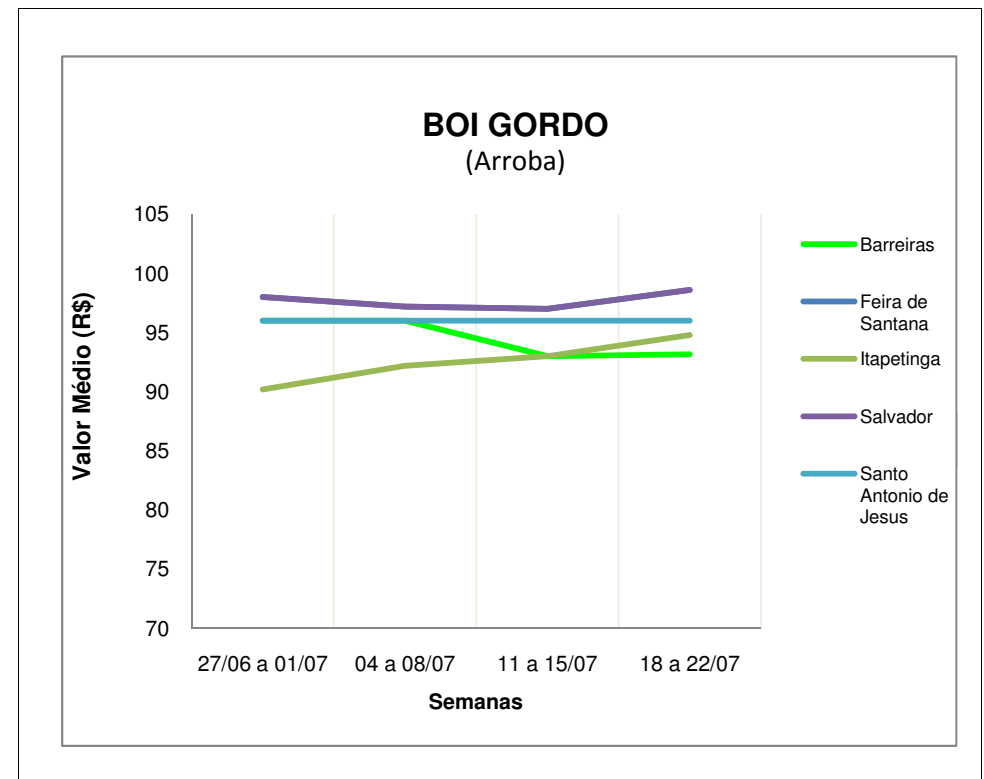


TENDÊNCIAS DE MERCADO



BOI GORDO (Arroba)

Praça	Segunda-feira	Terça-feira	Quarta-feira	Quinta-feira	Sexta-feira
	27.06.2011	28.06.2011	29.06.2011	30.06.2011	01.07.2011
BARREIRAS	96,00	96,00	96,00	96,00	96,00
FEIRA DE SANTANA	98,00	98,00	98,00	98,00	98,00
ITAPETINGA	90,00	90,00	90,00	90,00	91,00
SALVADOR	98,00	98,00	98,00	98,00	98,00
SANTO ANTONIO DE JESUS	96,00	96,00	96,00	96,00	96,00
	04.07.2011	05.07.2011	06.07.2011	07.07.2011	08.07.2011
BARREIRAS	96,00	96,00	96,00	96,00	96,00
FEIRA DE SANTANA	98,00	97,00	97,00	97,00	97,00
ITAPETINGA	93,00	92,00	92,00	92,00	92,00
SALVADOR	98,00	97,00	97,00	97,00	97,00
SANTO ANTONIO DE JESUS	96,00	96,00	96,00	96,00	96,00
	11.07.2011	12.07.2011	13.07.2011	14.07.2011	15.07.2011
BARREIRAS	93,00	93,00	93,00	93,00	93,00
FEIRA DE SANTANA	97,00	97,00	97,00	97,00	97,00
ITAPETINGA	92,00	92,00	92,00	94,00	95,00
SALVADOR	97,00	97,00	97,00	97,00	97,00
SANTO ANTONIO DE JESUS	96,00	96,00	96,00	96,00	96,00
	18.07.2011	19.07.2011	20.07.2011	21.07.2011	22.07.2011
BARREIRAS	93,00	93,00	93,00	93,00	93,00
FEIRA DE SANTANA	97,00	99,00	99,00	99,00	99,00
ITAPETINGA	95,00	95,00	95,00	94,00	94,00
SALVADOR	97,00	99,00	99,00	99,00	99,00
SANTO ANTONIO DE JESUS	96,00	96,00	96,00	96,00	96,00



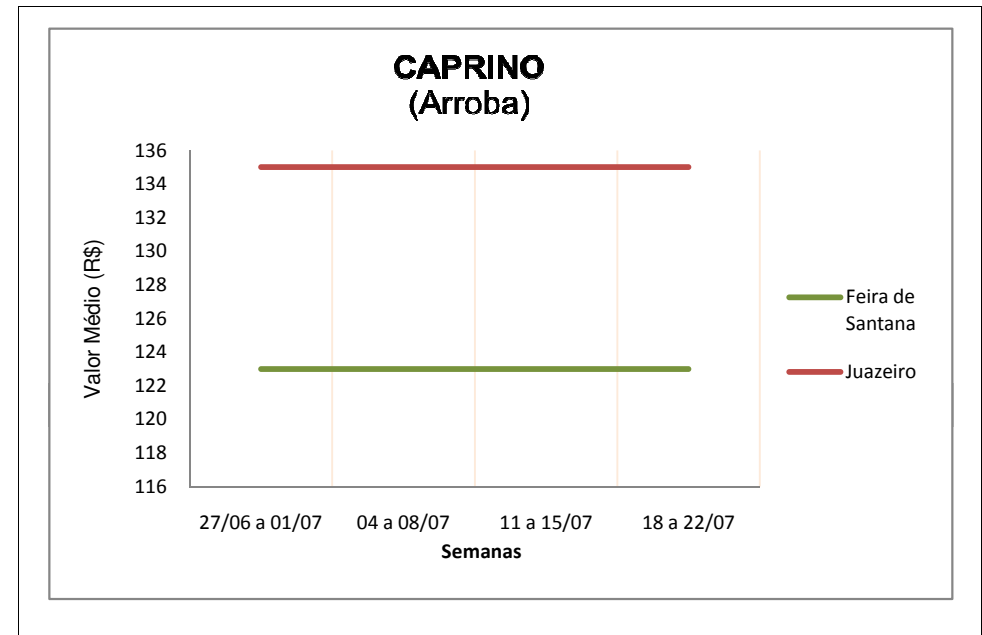
COMENTÁRIO SEMANAL: Entre os dias 18 e 22/07, o preço da arroba do boi gordo apresentou incremento de 2,6% nas praças de Feira de Santana e Salvador. Em Barreiras e Santo Antonio de Jesus, a cotação manteve o patamar da semana anterior, R\$ 93,00 e R\$ 96,00, respectivamente. Em Itapetinga, o valor da arroba apresentou uma retração de No mercado nacional, de acordo com informações do CEPEA (21/7), "os preços da arroba de boi gordo continuam em alta na maioria das regiões acompanhadas pelo Cepea, devido à baixa oferta de animais para abate. Entre 13 e 20 de julho, o Indicador do boi gordo ESALQ/BM&FBovespa subiu 1,1%, passando para R\$ 100,26 nessa quarta-feira, 20 – valor à vista e para descontar o Funrural. No acumulado de julho, a alta do Indicador é de 4%".

TENDÊNCIAS DE MERCADO



CAPRINO (Arroba)

Praça	Segunda-feira	Terça-feira	Quarta-feira	Quinta-feira	Sexta-feira
	27.06.2011	28.06.2011	29.06.2011	30.06.2011	01.07.2011
FEIRA DE SANTANA	123,00	123,00	123,00	123,00	123,00
JUAZEIRO	135,00	135,00	135,00	135,00	135,00
	04.07.2011	05.07.2011	06.07.2011	07.07.2011	08.07.2011
FEIRA DE SANTANA	123,00	123,00	123,00	123,00	123,00
JUAZEIRO	135,00	135,00	135,00	135,00	135,00
	11.07.2011	12.07.2011	13.07.2011	14.07.2011	15.07.2011
FEIRA DE SANTANA	123,00	123,00	123,00	123,00	123,00
JUAZEIRO	135,00	135,00	135,00	135,00	135,00
	18.07.2011	19.07.2011	20.07.2011	21.07.2011	22.07.2011
FEIRA DE SANTANA	123,00	123,00	123,00	123,00	123,00
JUAZEIRO	135,00	135,00	135,00	135,00	135,00



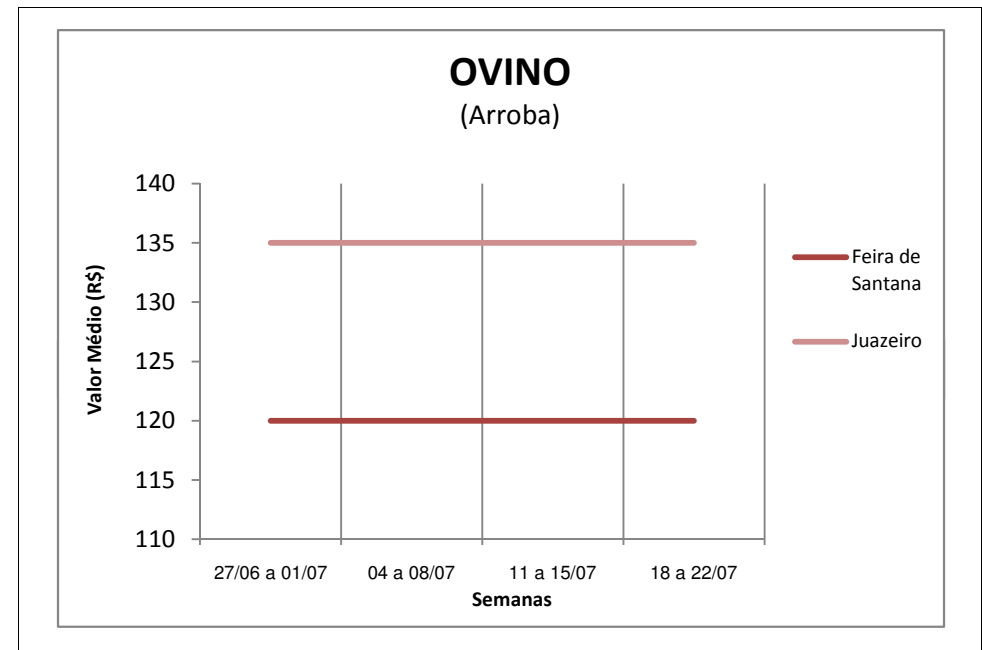
COMENTÁRIO SEMANAL: Os preços da arroba de caprino, pesquisados nas praças de Feira de Santana e Juazeiro, continuam estáveis.

TENDÊNCIAS DE MERCADO




OVINO (Arroba)

Praça	Segunda-feira	Terça-feira	Quarta-feira	Quinta-feira	Sexta-feira
	27.06.2011	28.06.2011	29.06.2011	30.06.2011	01.07.2011
FEIRA DE SANTANA	120,00	120,00	120,00	120,00	120,00
JUAZEIRO	135,00	135,00	135,00	135,00	135,00
	04.07.2011	05.07.2011	06.07.2011	07.07.2011	08.07.2011
FEIRA DE SANTANA	120,00	120,00	120,00	120,00	120,00
JUAZEIRO	135,00	135,00	135,00	135,00	135,00
	11.07.2011	12.07.2011	13.07.2011	14.07.2011	15.07.2011
FEIRA DE SANTANA	120,00	120,00	120,00	120,00	120,00
JUAZEIRO	135,00	135,00	135,00	135,00	135,00
	18.07.2011	19.07.2011	20.07.2011	21.07.2011	22.07.2011
FEIRA DE SANTANA	120,00	120,00	120,00	120,00	120,00
JUAZEIRO	135,00	135,00	135,00	135,00	135,00



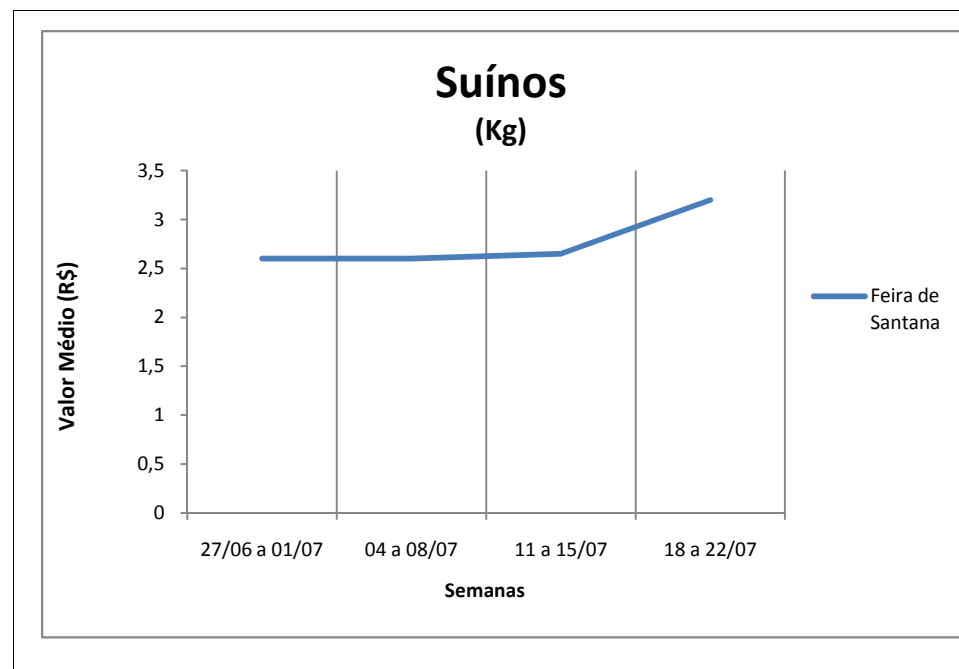
COMENTÁRIO SEMANAL: Mercado estável nas principais praças do Estado.

TENDÊNCIAS DE MERCADO



SUÍNO (Kg)

Praça	Segunda-feira	Terça-feira	Quarta-feira	Quinta-feira	Sexta-feira
	27.06.2011	28.06.2011	29.06.2011	30.06.2011	01.07.2011
FEIRA DE SANTANA	2,60	2,60	2,60	2,60	2,60
	04.07.2011	05.07.2011	06.07.2011	07.07.2011	08.07.2011
FEIRA DE SANTANA	2,60	2,60	2,60	2,60	2,60
	11.07.2011	12.07.2011	13.07.2011	14.07.2011	15.07.2011
FEIRA DE SANTANA	2,65	2,65	2,65	2,65	2,65
	18.07.2011	19.07.2011	20.07.2011	21.07.2011	22.07.2011
FEIRA DE SANTANA	3,20	3,20	3,20	3,20	3,20



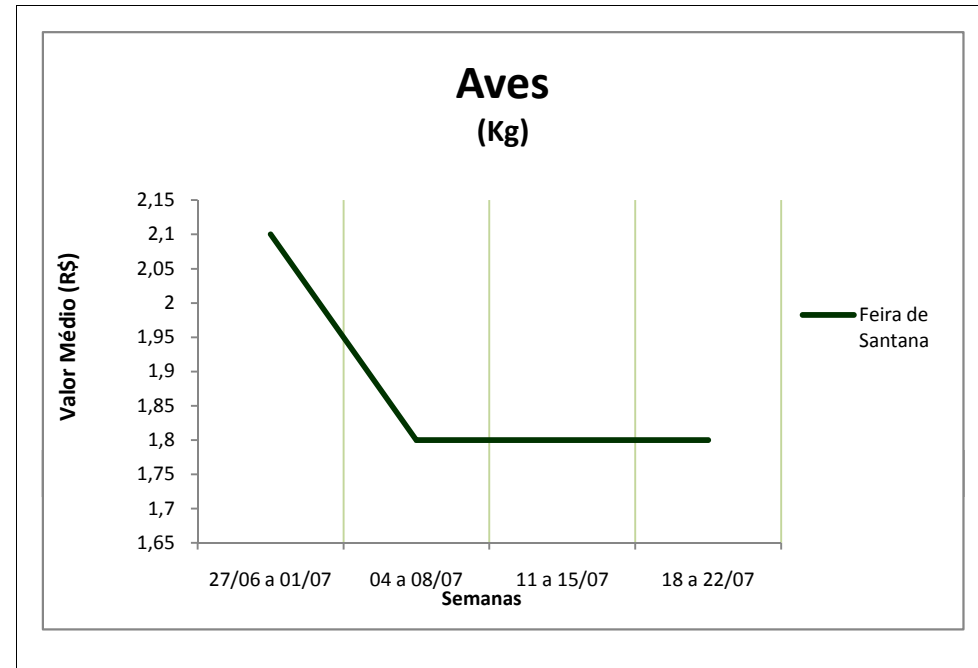
COMENTÁRIO SEMANAL: Nesta semana (18 a 22/07), a arroba do caprino valorizou 20,75% em relação aos valores praticados na semana anterior (11 a 15/07).

TENDÊNCIAS DE MERCADO



AVES (Kg)

Praça	Segunda-feira	Terça-feira	Quarta-feira	Quinta-feira	Sexta-feira
	27.06.2011	28.06.2011	29.06.2011	30.06.2011	01.07.2011
FEIRA DE SANTANA	2,10	2,10	2,10	2,10	2,10
	04.07.2011	05.07.2011	06.07.2011	07.07.2011	08.07.2011
FEIRA DE SANTANA	1,80	1,80	1,80	1,80	1,80
	11.07.2011	12.07.2011	13.07.2011	14.07.2011	15.07.2011
FEIRA DE SANTANA	1,80	1,80	1,80	1,80	1,80
	18.07.2011	19.07.2011	20.07.2011	21.07.2011	22.07.2011
FEIRA DE SANTANA	1,80	1,80	1,80	1,80	1,80



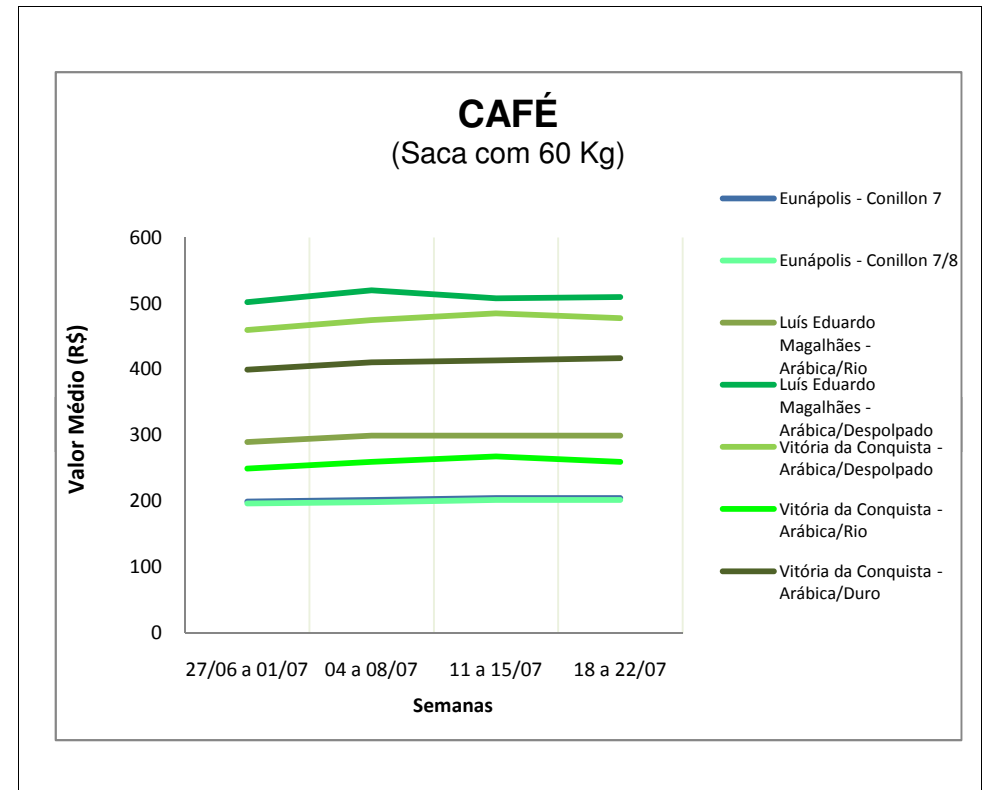
COMENTÁRIO SEMANAL: O preço do quilo da ave, cotado em Feira de Santana, permanece estável.

TENDÊNCIAS DE MERCADO



CAFÉ (Saca 60 Kg)

Praça	Segunda-feira	Terça-feira	Quarta-feira	Quinta-feira	Sexta-feira
	27.06.2011	28.06.2011	29.06.2011	30.06.2011	01.07.2011
EUNÁPOLIS - Conillon 7	200,00	200,00	200,00	200,00	200,00
EUNÁPOLIS - Conillon 7/8	197,00	197,00	197,00	197,00	197,00
L. E. MAGALHÃES - Arábica/Rio	250,00	300,00	300,00	300,00	300,00
L. E. MAGALHÃES - Arábica/Desp.	510,00	500,00	500,00	500,00	500,00
V. CONQUISTA - Arábica/Desp.	460,00	460,00	460,00	460,00	460,00
V. CONQUISTA - Arábica/Rio	250,00	250,00	250,00	250,00	250,00
V. CONQUISTA - Arábica/Duro	400,00	400,00	400,00	400,00	400,00
	04.07.2011	05.07.2011	06.07.2011	07.07.2011	08.07.2011
EUNÁPOLIS - Conillon 7	200,00	200,00	200,00	205,00	205,00
EUNÁPOLIS - Conillon 7/8	197,00	197,00	197,00	202,00	202,00
L. E. MAGALHAES - Arábica/Rio	300,00	300,00	300,00	300,00	300,00
L. E. MAGALHÃES - Arábica/Desp.	500,00	600,00	500,00	500,00	500,00
V. CONQUISTA - Arábica/Desp.	460,00	460,00	480,00	490,00	485,00
V. CONQUISTA - Arábica/Rio	250,00	250,00	260,00	270,00	270,00
V. CONQUISTA - Arábica/Duro	400,00	400,00	415,00	430,00	410,00
	11.07.2011	12.07.2011	13.07.2011	14.07.2011	15.07.2011
EUNÁPOLIS - Conillon 7	205,00	205,00	205,00	205,00	205,00
EUNÁPOLIS - Conillon 7/8	202,00	202,00	202,00	202,00	202,00
L. E. MAGALHÃES - Arábica/Rio	300,00	300,00	300,00	300,00	300,00
L. E. MAGALHAES - Arábica/Desp.	500,00	510,00	510,00	510,00	510,00
V. CONQUISTA - Arábica/Desp.	485,00	485,00	485,00	485,00	485,00
V. CONQUISTA - Arábica/Rio	270,00	270,00	270,00	270,00	260,00
V. CONQUISTA - Arábica/Duro	410,00	410,00	410,00	420,00	420,00
	18.07.2011	19.07.2011	20.07.2011	21.07.2011	22.07.2011
EUNÁPOLIS - Conillon 7	205,00	205,00	205,00	205,00	205,00
EUNÁPOLIS - Conillon 7/8	202,00	202,00	202,00	202,00	202,00
L. E. MAGALHAES - Arábica/Rio	300,00	300,00	300,00	300,00	300,00
L. E. MAGALHÃES - Arábica/Desp.	510,00	510,00	510,00	510,00	510,00
V. CONQUISTA - Arábica/Desp.	485,00	485,00	485,00	485,00	450,00
V. CONQUISTA - Arábica/Rio	260,00	260,00	260,00	260,00	260,00
V. CONQUISTA - Arábica/Duro	420,00	420,00	420,00	420,00	405,00



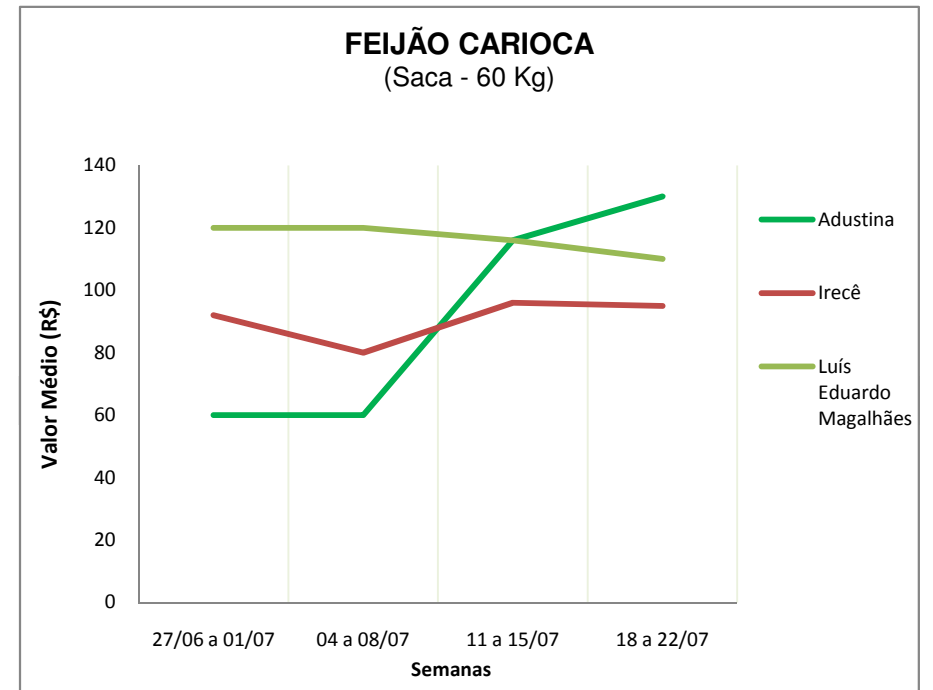
COMENTÁRIO SEMANAL: Mercado estável para os cafés conillon (Eunápolis), arábica rio (LEM e Vitória da Conquista) e arábica despoldado (LEM). Em Vitória da Conquista, as variedades arábica despoldado e arábica duro, sofreram retrações de 7,22% e 3,57%, respectivamente.

TENDÊNCIAS DE MERCADO



FEIJÃO CARIOCA (Saca 60 Kg)

Praça	Segunda-feira	Terça-feira	Quarta-feira	Quinta-feira	Sexta-feira
	27.06.2011	28.06.2011	29.06.2011	30.06.2011	01.07.2011
ADUSTINA	60,00	60,00	60,00	60,00	60,00
IRECE	100,00	90,00	90,00	90,00	90,00
LUIS EDUARDO MAGALHAES	120,00	120,00	120,00	120,00	120,00
	04.07.2011	05.07.2011	06.07.2011	07.07.2011	08.07.2011
ADUSTINA	60,00	60,00	60,00	60,00	60,00
IRECE	80,00	80,00	80,00	80,00	80,00
LUIS EDUARDO MAGALHAES	120,00	120,00	120,00	120,00	120,00
	11.07.2011	12.07.2011	13.07.2011	14.07.2011	15.07.2011
ADUSTINA	60,00	130,00	130,00	130,00	130,00
IRECE	100,00	90,00	90,00	90,00	110,00
LUIS EDUARDO MAGALHAES	120,00	120,00	120,00	110,00	110,00
	18.07.2011	19.07.2011	20.07.2011	21.07.2011	22.07.2011
ADUSTINA	130,00	130,00	130,00	130,00	130,00
IRECE	95,00	95,00	95,00	95,00	95,00
LUIS EDUARDO MAGALHÃES	110,00	110,00	110,00	110,00	110,00



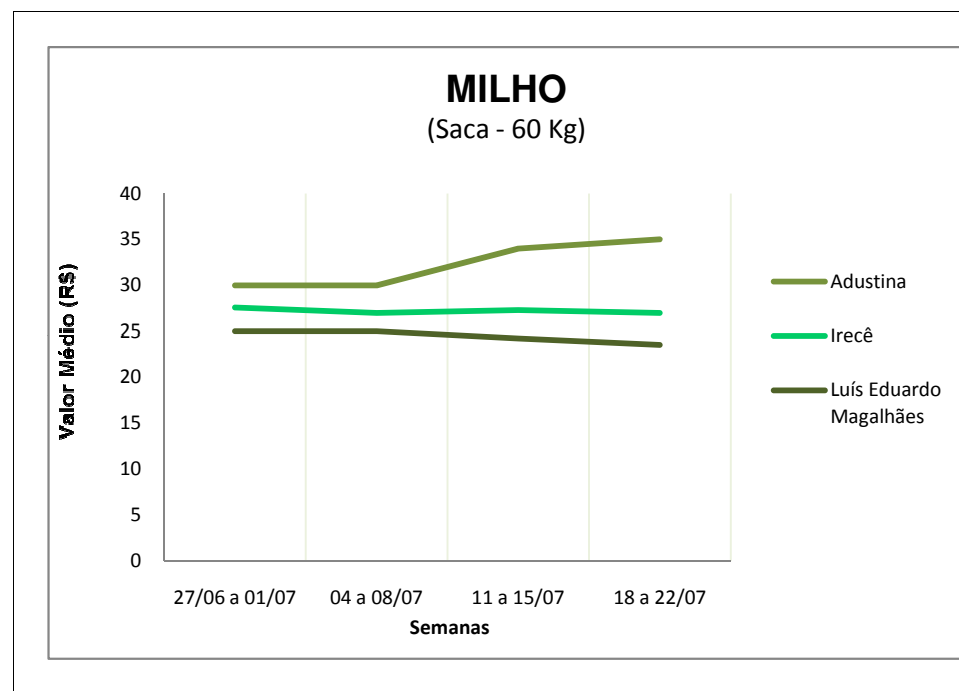
COMENTÁRIO SEMANAL: Entre os dias 18 e 22/07, a saca de feijão carioca foi comercializada, nas principais praças do Estado, por valores que variaram entre R\$95,00 e R\$130,00.

TENDÊNCIAS DE MERCADO



MILHO (Saca 60 Kg)

Praça	Segunda-feira	Terça-feira	Quarta-feira	Quinta-feira	Sexta-feira
	27.06.2011	28.06.2011	29.06.2011	30.06.2011	01.07.2011
ADUSTINA	30,00	30,00	30,00	30,00	30,00
IRECÊ	26,00	28,00	28,00	28,00	28,00
LUÍS EDUARDO MAGALHÃES	25,00	25,00	25,00	25,00	25,00
	04.07.2011	05.07.2011	06.07.2011	07.07.2011	08.07.2011
ADUSTINA	30,00	30,00	30,00	30,00	30,00
IRECE	27,00	27,00	27,00	27,00	27,00
LUIS EDUARDO MAGALHAES	25,00	25,00	25,00	25,00	25,00
	11.07.2011	12.07.2011	13.07.2011	14.07.2011	15.07.2011
ADUSTINA	30,00	35,00	35,00	35,00	35,00
IRECÊ	28,00	27,50	27,00	27,00	27,00
LUÍS EDUARDO MAGALHÃES	25,00	25,00	23,00	24,00	24,00
	18.07.2011	19.07.2011	20.07.2011	21.07.2011	22.07.2011
ADUSTINA	35,00	35,00	35,00	35,00	35,00
IRECE	27,00	27,00	27,00	27,00	27,00
LUIS EDUARDO MAGALHÃES	23,50	23,50	23,50	23,50	23,50



COMENTÁRIO SEMANAL: Durante a semana, a saca do milho foi comercializada no Estado, por valores entre R\$ 23,50 e R\$ 35,00. Em relação aos preços praticados na semana anterior (11 a 15), a saca apresentou desvalorização de 2% em Luís Eduardo Magalhães.

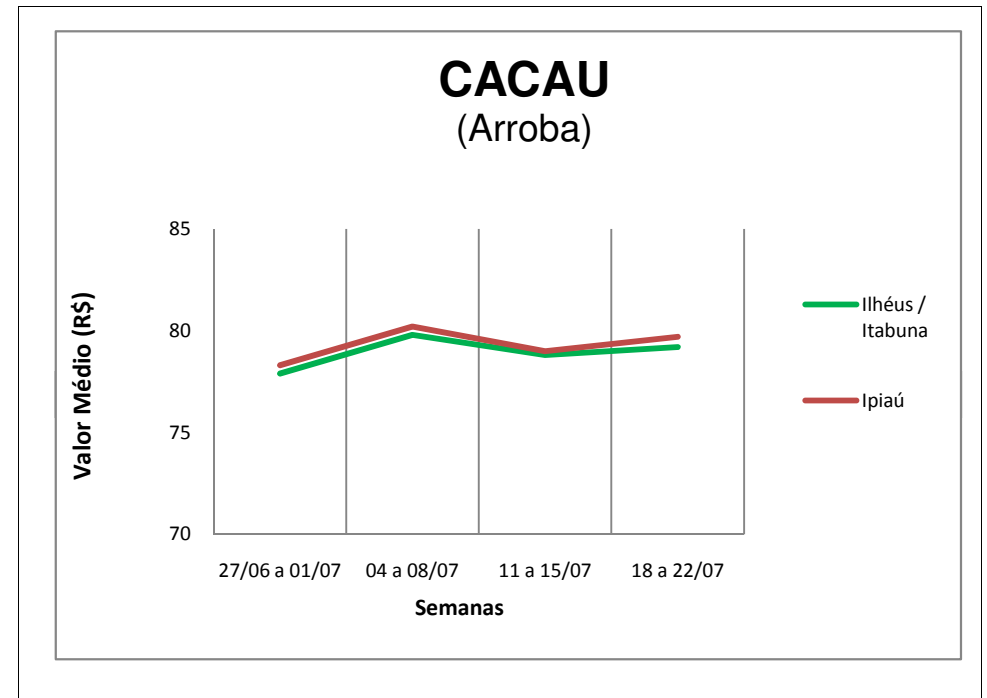
No mercado futuro, segundo o site Notícias Agrícolas (22/07), "as incertezas climáticas persistem nos Estados Unidos e nesta sexta-feira deram forte suporte ao mercado de grãos na Bolsa de Chicago. O milho e o trigo fecharam o pregão de hoje com baixas de dois dígitos e acabaram puxando a soja para cima, afastando baixas que poderiam ser ocasionadas por movimentos de realizações de lucros".

TENDÊNCIAS DE MERCADO



CACAU (Arroba)

Praça	Segunda-feira	Terça-feira	Quarta-feira	Quinta-feira	Sexta-feira
	27.06.2011	28.06.2011	29.06.2011	30.06.2011	01.07.2011
ILHÉUS / ITABUNA	77,00	76,50	78,00	79,00	79,00
IPIAU	77,50	76,00	78,00	80,00	80,00
	04.07.2011	05.07.2011	06.07.2011	07.07.2011	08.07.2011
ILHEUS / ITABUNA	79,00	80,00	81,50	79,00	79,50
IPIAU	79,00	80,00	82,00	80,00	80,00
	11.07.2011	12.07.2011	13.07.2011	14.07.2011	15.07.2011
ILHÉUS / ITABUNA	78,00	78,00	78,00	80,00	80,00
IPIAU	78,00	78,00	79,00	80,00	80,00
	18.07.2011	19.07.2011	20.07.2011	21.07.2011	22.07.2011
ILHEUS / ITABUNA	80,00	80,00	79,00	79,00	78,00
IPIAU	81,00	80,00	80,00	79,50	78,00



COMENTÁRIO SEMANAL: Durante a semana, o valor da arroba do cacau apresentou retração de 2,5% em Ilhéus/Itabuna e 3,7% em Ipiáú.

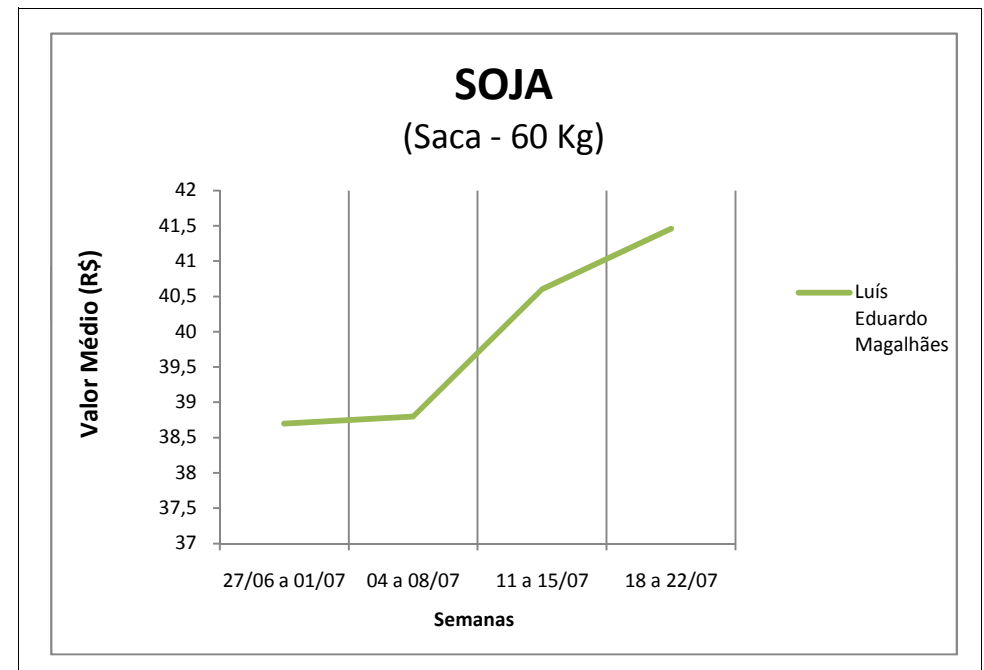
Segundo informações do jornal Valor Econômico (21/7), "os contratos futuros de cacau encerraram ontem(20) em alta no mercado americano, na esteira da desvalorização do dólar."

TENDÊNCIAS DE MERCADO



SOJA (Saca c/ 60 Kg)

Praça	Segunda-feira	Terça-feira	Quarta-feira	Quinta-feira	Sexta-feira
	27.06.2011	28.06.2011	29.06.2011	30.06.2011	01.07.2011
LUÍS EDUARDO MAGALHÃES	38,50	39,00	39,00	39,00	38,00
	04.07.2011	05.07.2011	06.07.2011	07.07.2011	08.07.2011
LUÍS EDUARDO MAGALHÃES	39,00	39,00	38,50	39,00	38,50
	11.07.2011	12.07.2011	13.07.2011	14.07.2011	15.07.2011
LUIS EDUARDO MAGALHAES	39,50	39,50	41,00	41,50	41,50
	18.07.2011	19.07.2011	20.07.2011	21.07.2011	22.07.2011
LUIS EDUARDO MAGALHAES	41,50	42,00	42,00	41,00	40,80



COMENTÁRIO SEMANAL: Nesta sexta-feira (22), a cotação da soja em Luís Eduardo Magalhães sofreu retração de 1,69%.

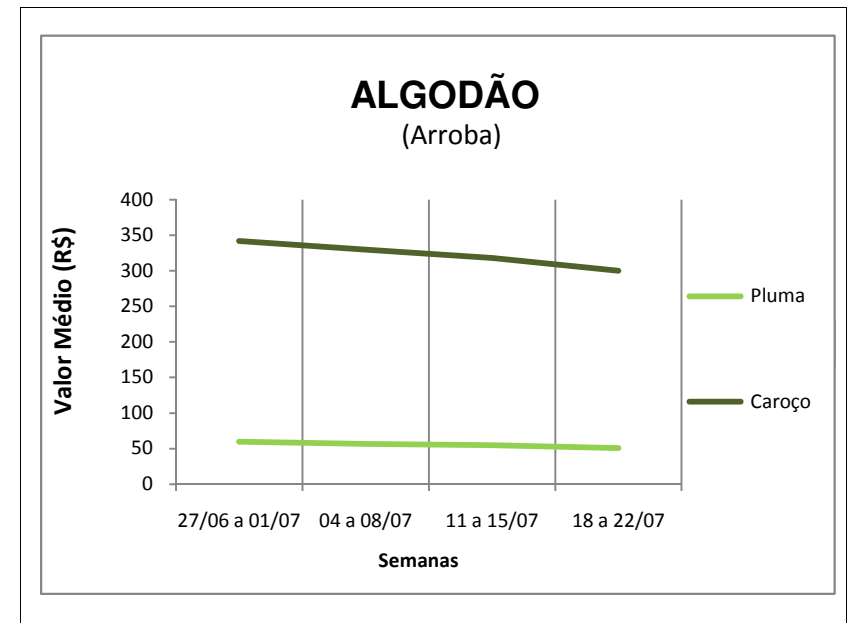
No mercado futuro, segundo o site Notícias Agrícolas (22/07), "as incertezas climáticas persistem nos Estados Unidos e nesta sexta-feira deram forte suporte ao mercado de grãos na Bolsa de Chicago. O milho e o trigo fecharam o pregão de hoje com baixas de dois dígitos e acabaram puxando a soja para cima, afastando baixas que poderiam ser ocasionadas por movimentos de realizações de lucros".

TENDÊNCIAS DE MERCADO



ALGODÃO (Arroba)

Praça	Segunda-feira	Terça- feira	Quarta-feira	Quinta-feira	Sexta-feira
	27.06.2011	28.06.2011	29.06.2011	30.06.2011	01.07.2011
LUIS EDUARDO MAGALHAES - PLUMA	62,00	60,00	59,00	59,00	58,00
LUIS EDUARDO MAGALHAES - CAROÇO	350,00	350,00	350,00	330,00	330,00
	04.07.2011	05.07.2011	06.07.2011	07.07.2011	08.07.2011
LUIS EDUARDO MAGALHAES - PLUMA	57,00	57,00	57,00	56,00	56,00
LUIS EDUARDO MAGALHAES - CAROÇO	330,00	330,00	330,00	330,00	330,00
	11.07.2011	12.07.2011	13.07.2011	14.07.2011	15.07.2011
LUIS EDUARDO MAGALHAES - PLUMA	56,00	56,00	55,00	54,00	53,00
LUIS EDUARDO MAGALHAES - CAROÇO	320,00	320,00	320,00	310,00	320,00
	18.07.2011	19.07.2011	20.07.2011	21.07.2011	22.07.2011
LUIS EDUARDO MAGALHAES - PLUMA	52,00	51,00	50,00	50,00	50,00
LUIS EDUARDO MAGALHAES - CAROÇO	300,00	300,00	300,00	300,00	300,00



COMENTÁRIO SEMANAL: Em Luís Eduardo Magalhães, entre os dias 18 e 22/07, a arroba do algodão em pluma apresentou retração de 3,85%. A arroba do algodão em caroço foi comercializada durante toda a semana por R\$ 300,00; em relação a semana anterior, o preço retraiu 6,25%.

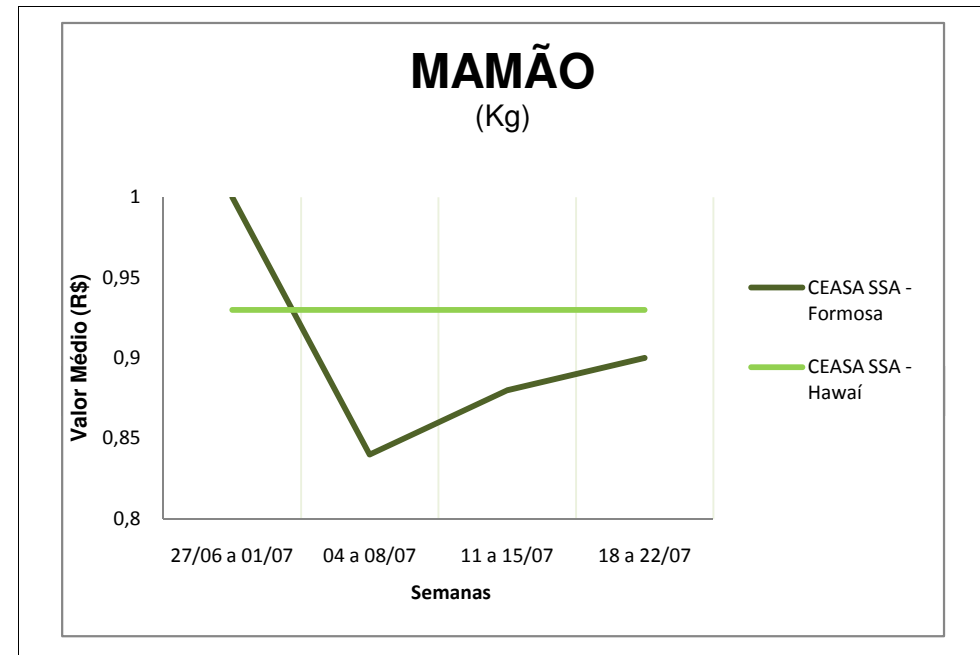
No mercado futuro, segundo informações do Cepea, divulgadas pelo site Notícias Agrícolas (20/7), as cotações do algodão em pluma continuam caindo de forma expressiva no mercado interno, de acordo com dados do Cepea. Conforme pesquisadores do Cepea, o principal motivo para os recuos é a baixa demanda, tanto no Brasil quanto no mercado internacional. No Brasil, pesa também o maior interesse de venda por parte de cotonicultores conforme avança a colheita.

TENDÊNCIAS DE MERCADO



MAMÃO (Kg)

Praça	Segunda-feira	Terça-feira	Quarta-feira	Quinta-feira	Sexta-feira
	27.06.2011	28.06.2011	29.06.2011	30.06.2011	01.07.2011
CEASA/SSA - Formosa	1,00	1,00	1,00	1,00	1,00
CEASA/SSA - Hawaí	0,93	0,93	0,93	0,93	0,93
	04.07.2011	05.07.2011	06.07.2011	07.07.2011	08.07.2011
CEASA/SSA - Formosa	1,00	0,80	0,80	0,80	0,80
CEASA/SSA - Hawaí	0,93	0,93	0,93	0,93	0,93
	11.07.2011	12.07.2011	13.07.2011	14.07.2011	15.07.2011
CEASA/SSA - Formosa	0,80	0,90	0,90	0,90	0,90
CEASA/SSA - Hawaí	0,93	0,93	0,93	0,93	0,93
	18.07.2011	19.07.2011	20.07.2011	21.07.2011	22.07.2011
CEASA/SSA - Formosa	0,90	0,90	0,90	0,90	0,90
CEASA/SSA - Hawaí	0,93	0,93	0,93	0,93	0,93



COMENTÁRIO SEMANAL: As cotações das variedades de mamão Formosa e Hawaí, permaneceram estáveis na Ceasa de Salvador.

Sugestões, comentários e críticas enviar para o e-mail barbara.cordeiro@senarbahia.org.br