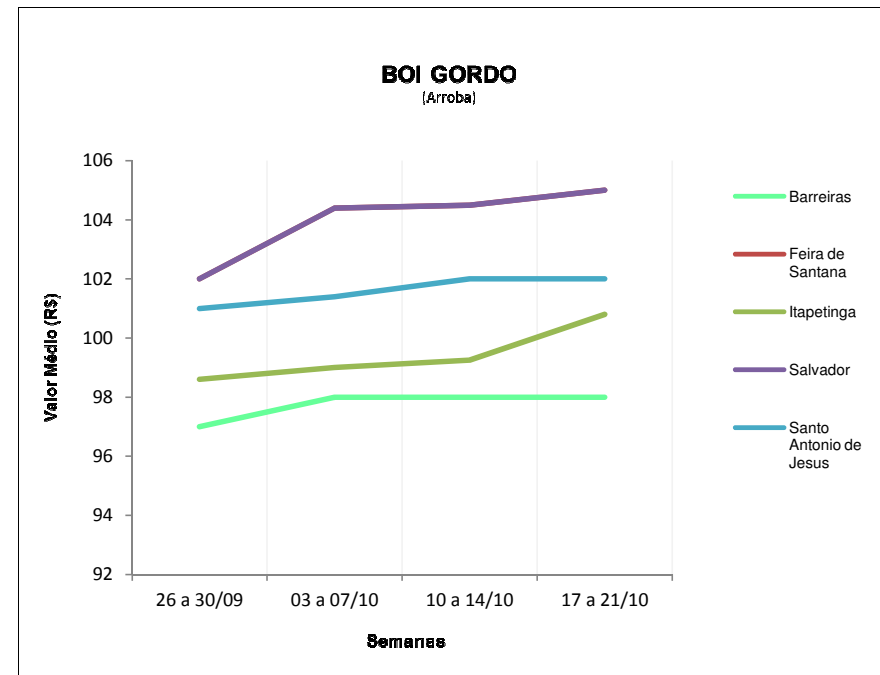


TENDÊNCIAS DE MERCADO



BOI GORDO (Arroba)

Praça	Segunda-feira	Terça-feira	Quarta-feira	Quinta-feira	Sexta-feira
	26.09.2011	27.09.2011	28.09.2011	29.09.2011	30.09.2011
BARREIRAS	97,00	97,00	97,00	97,00	97,00
FEIRA DE SANTANA	102,00	102,00	102,00	102,00	102,00
ITAPETINGA	98,00	99,00	98,00	98,00	100,00
SALVADOR	102,00	102,00	102,00	102,00	102,00
SANTO ANTONIO DE JESUS	101,00	101,00	101,00	101,00	101,00
	03.10.2011	04.10.2011	05.10.2011	06.10.2011	07.10.2011
BARREIRAS	98,00	98,00	98,00	98,00	98,00
FEIRA DE SANTANA	104,00	104,00	104,00	105,00	105,00
ITAPETINGA	99,00	99,00	99,00	98,00	100,00
SALVADOR	104,00	104,00	104,00	105,00	105,00
SANTO ANTONIO DE JESUS	101,00	101,00	101,00	102,00	102,00
	10.10.2011	11.10.2011	12.10.2011	13.10.2011	14.10.2011
BARREIRAS	98,00	98,00		98,00	98,00
FEIRA DE SANTANA	104,00	104,00		105,00	105,00
ITAPETINGA	99,00	98,00	FERIADO	100,00	100,00
SALVADOR	104,00	104,00		105,00	105,00
SANTO ANTONIO DE JESUS	102,00	102,00		102,00	102,00
	17.11.2011	18.11.2011	19.11.2011	20.11.2011	21.11.2011
BARREIRAS	98,00	98,00	98,00	98,00	98,00
FEIRA DE SANTANA	105,00	105,00	105,00	105,00	105,00
ITAPETINGA	100,00	100,00	100,00	102,00	102,00
SALVADOR	105,00	105,00	105,00	105,00	105,00
SANTO ANTONIO DE JESUS	102,00	102,00	102,00	102,00	102,00



COMENTÁRIO SEMANAL (17 a 21.10): A arroba do boi gordo apresentou preços firmes nas principais praças do Estado. Durante a semana em análise, a cotação apresentou incremento de 2% em Itapetinga.

O Indicador Esalq/BM&F Bovespa encerrou a semana cotada a R\$ 99,66.

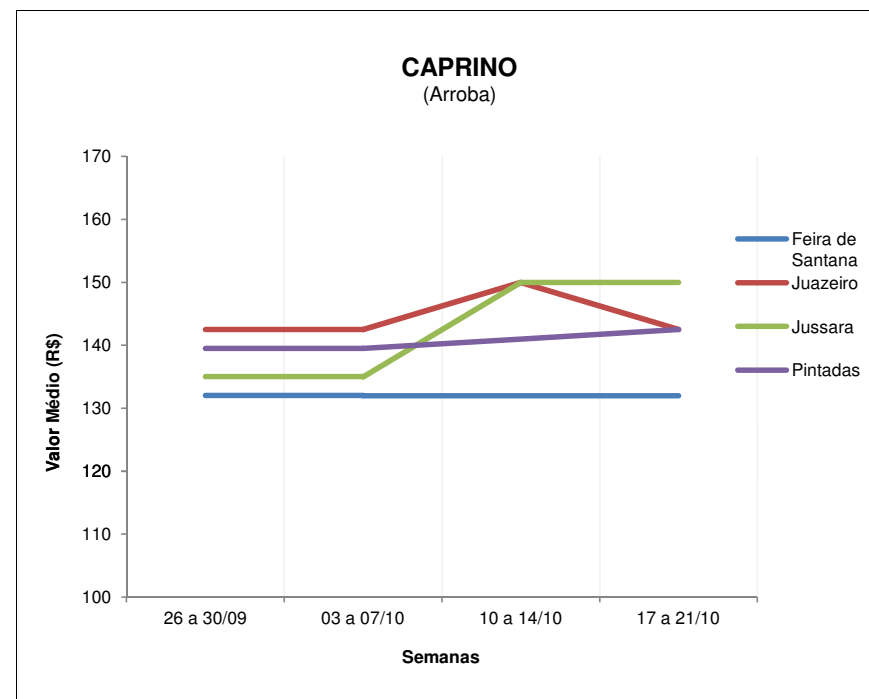
No cenário nacional, segundo informações da Scot Consultoria (21.10), o mercado está firme, com a oferta restrita. "Houve alta em oito das trinta e uma praças pesquisadas para o boi gordo. Em Minas Gerais, a referência foi reajustada em Belo Horizonte, e nas regiões Norte e Sul do estado. No Mato Grosso também foram registradas altas em Cuiabá e nas regiões Sudoeste e Sudeste. Em São Paulo, o preço se mantém em R\$97,00/@, à vista, livre de imposto. Existem ofertas de compra em patamares maiores".

TENDÊNCIAS DE MERCADO



CAPRINO (Arroba)

Praça	Segunda-feira	Terça-feira	Quarta-feira	Quinta-feira	Sexta-feira
	26.09.2011	27.09.2011	28.09.2011	29.09.2011	30.09.2011
FEIRA DE SANTANA	132,00	132,00	132,00	132,00	132,00
JUAZEIRO	142,50	142,50	142,50	142,50	142,50
JUSSARA	135,00	135,00	135,00	135,00	135,00
PINTADAS	139,50	139,50	139,50	139,50	139,50
	03.10.2011	04.10.2011	05.10.2011	06.10.2011	07.10.2011
FEIRA DE SANTANA	132,00	132,00	132,00	132,00	132,00
JUAZEIRO	142,50	142,50	142,50	142,50	142,50
JUSSARA	135,00	135,00	135,00	135,00	135,00
PINTADAS	139,50	139,50	139,50	139,50	139,50
	10.10.2011	11.10.2011	12.10.2011	13.10.2011	14.10.2011
FEIRA DE SANTANA	132,00	132,00	FERIADO	132,00	132,00
JUAZEIRO	150,00	150,00	FERIADO	150,00	150,00
JUSSARA	150,00	150,00	FERIADO	150,00	150,00
PINTADAS	141,00	141,00	FERIADO	141,00	141,00
	17.11.2011	18.11.2011	19.11.2011	20.11.2011	21.11.2011
FEIRA DE SANTANA	132,00	132,00	132,00	132,00	132,00
JUAZEIRO	142,50	142,50	142,50	142,50	142,50
JUSSARA	150,00	150,00	150,00	150,00	150,00
PINTADAS	142,50	142,50	142,50	142,50	142,50



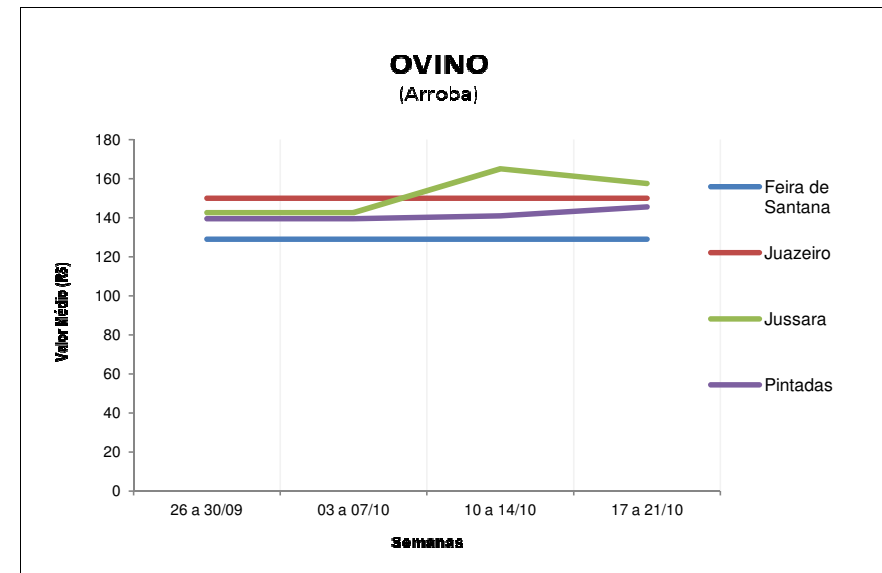
COMENTÁRIO SEMANAL (17 a 21/10): Nesta semana, o valor da arroba do caprino apresentou incremento de 1% em Pintadas e retração de 5% em Juazeiro. Em Feira de Santana e Jussara, o produto foi comercializado pelo mesmo valor da semana anterior (10 a 14.10).

TENDÊNCIAS DE MERCADO



OVINO (Arroba)

Praça	Segunda-feira	Terça-feira	Quarta-feira	Quinta-feira	Sexta-feira
	26.09.2011	27.09.2011	28.09.2011	29.09.2011	30.09.2011
FEIRA DE SANTANA	129,00	129,00	129,00	129,00	129,00
JUAZEIRO	150,00	150,00	150,00	150,00	150,00
JUSSARA	142,50	142,50	142,50	142,50	142,50
PINTADAS	139,50	139,50	139,50	139,50	139,50
	03.10.2011	04.10.2011	05.10.2011	06.10.2011	07.10.2011
FEIRA DE SANTANA	129,00	129,00	129,00	129,00	129,00
JUAZEIRO	150,00	150,00	150,00	150,00	150,00
JUSSARA	142,50	142,50	142,50	142,50	142,50
PINTADAS	139,50	139,50	139,50	139,50	139,50
	10.10.2011	11.10.2011	12.10.2011	13.10.2011	14.10.2011
FEIRA DE SANTANA	129,00	129,00		129,00	129,00
JUAZEIRO	150,00	150,00	FERIADO	150,00	150,00
JUSSARA	165,00	165,00		165,00	165,00
PINTADAS	141,00	141,00		141,00	141,00
	17.11.2011	18.11.2011	19.11.2011	20.11.2011	21.11.2011
FEIRA DE SANTANA	129,00	129,00	129,00	129,00	129,00
JUAZEIRO	150,00	150,00	150,00	150,00	150,00
JUSSARA	157,50	157,50	157,50	157,50	157,50
PINTADAS	142,50	143,50	144,50	145,50	145,50



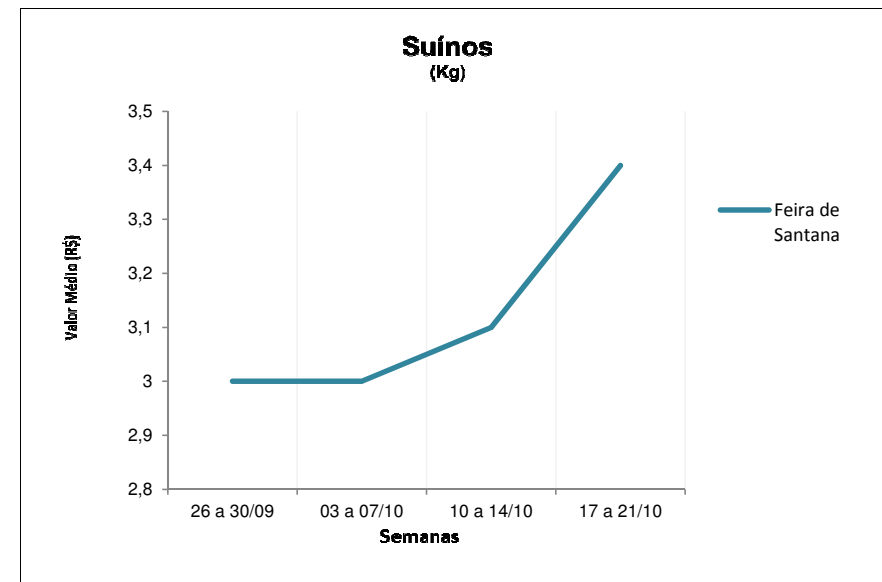
COMENTÁRIO SEMANAL (17 a 21/10): Comparando com os preços praticados na semana anterior (10 a 14), a cotação de ovino apresentou retração de 4,5% em Jussara e incremento de 1% em Pintadas. O maior preço foi praticado em Jussara (R\$ 157,50) e o menor em Feira de Santana (R\$ 129,00).

TENDÊNCIAS DE MERCADO



SUÍNO (Kg)

Praça	Segunda-feira	Terça-feira	Quarta-feira	Quinta-feira	Sexta-feira
FEIRA DE SANTANA	26.09.2011 3,00	27.09.2011 3,00	28.09.2011 3,00	29.09.2011 3,00	30.09.2011 3,00
FEIRA DE SANTANA	03.10.2011 3,10	04.10.2011 3,10	05.10.2011 3,10	06.10.2011 3,10	07.10.2011 3,10
FEIRA DE SANTANA	10.10.2011 3,10	11.10.2011 3,10	12.10.2011 FERIADO	13.10.2011 3,10	14.10.2011 3,10
FEIRA DE SANTANA	17.11.2011 3,40	18.11.2011 3,40	19.11.2011 3,40	20.11.2011 3,40	21.11.2011 3,40



COMENTÁRIO SEMANAL (17 a 21/10): Nesta semana, o quilo do suíno valorizou 9,7% em Feira de Santana.

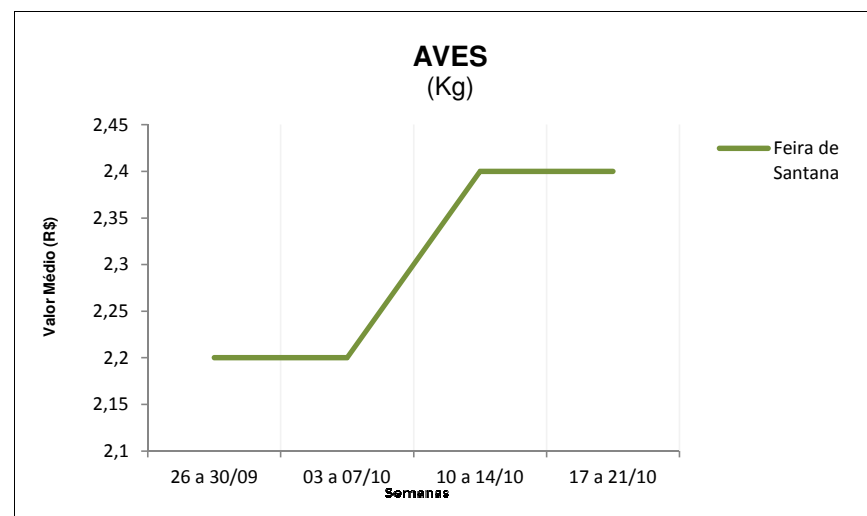
No cenário nacional, de acordo com o Cepea (20.10), "os preços tanto do animal vivo quanto da carne seguem firmes na maioria das regiões acompanhadas pelo Cepea no início desta segunda quinzena, quando, geralmente, o consumo desaquece. Segundo agentes consultados pelo Cepea, a sustentação vem da oferta relativamente menor de suíno vivo. Agentes comentam que muitos produtores têm sido desestimulados no correr deste ano, diante dos baixos preços recebidos em alguns períodos, ao mesmo tempo em que os grãos ficam mais caros. Além disso, as ofertas neste momento também podem estar sendo limitadas pela expectativa de início próximo das exportações para a China".

TENDÊNCIAS DE MERCADO



AVES - Frango de Corte (Kg)

Praça	Segunda-feira	Terça-feira	Quarta-feira	Quinta-feira	Sexta-feira
FEIRA DE SANTANA	26.09.2011 2,20	27.09.2011 2,20	28.09.2011 2,20	29.09.2011 2,20	30.09.2011 2,20
FEIRA DE SANTANA	03.10.2011 2,30	04.10.2011 2,30	05.10.2011 2,30	06.10.2011 2,30	07.10.2011 2,30
FEIRA DE SANTANA	10.10.2011 2,40	11.10.2011 2,40	12.10.2011 FERIADO	13.10.2011 2,40	14.10.2011 2,40
FEIRA DE SANTANA	17.11.2011 2,40	18.11.2011 2,40	19.11.2011 2,40	20.11.2011 2,40	21.11.2011 2,40



COMENTÁRIO SEMANAL (17 a 21/10): Em Feira de Santana, o quilo do frango foi comercializado pelo mesmo valor da semana anterior, R\$ 2,40.

Em São Paulo, segundo informações do Cepea (21.10), "o poder de compra de avicultores paulistas frente aos principais insumos da atividade, milho e farelo de soja, aumentou no acumulado de outubro, segundo pesquisas do Cepea. Isso foi possível tanto por conta da valorização do frango vivo quanto pela queda nos preços desses insumos. No acumulado do mês, conforme dados do Cepea, o poder de compra do avicultor paulista frente ao milho aumentou 12,5%. Em relação ao farelo de soja, o poder de compra subiu 8,3%".

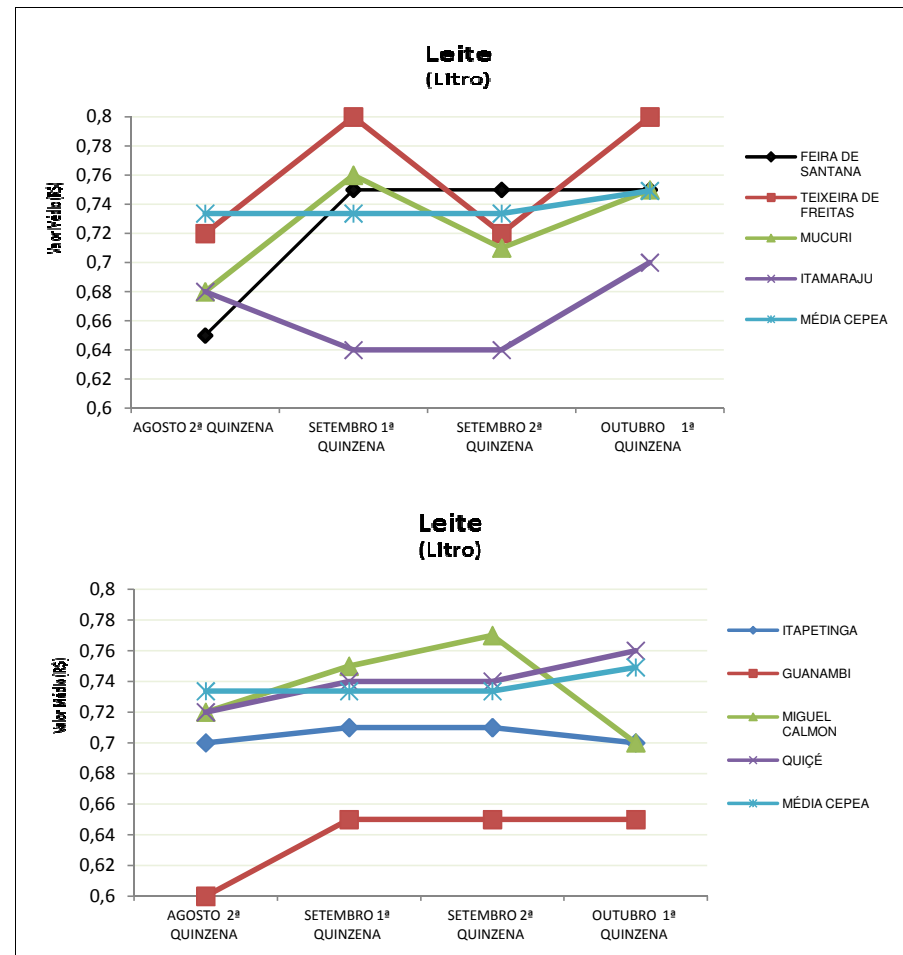
TENDÊNCIAS DE MERCADO



LEITE (Litro)

Praça	AGOSTO 2ª QUINZENA	SETEMBRO 1ª QUINZENA	SETEMBRO 2ª QUINZENA	OUTUBRO 1ª QUINZENA
FEIRA DE SANTANA	0,65	0,75	0,75	0,75
TEIXEIRA DE FREITAS	0,72	0,80	0,72	0,80
MUCURI	0,68	0,76	0,71	0,75
ITAMARAJU	0,68	0,64	0,64	0,70
ITAPETINGA	0,70	0,71	0,71	0,70
GUANAMBI	0,60	0,65	0,65	0,65
MIGUEL CALMON	0,72	0,75	0,77	0,70
QUIÇE	0,72	0,74	0,74	0,76
Média CEPEA	0,73	0,73	0,73	0,75

COMENTÁRIO: Na primeira quinzena de outubro, comparando com a segunda quinzena de setembro, a cotação do litro de leite apresentou incremento nas praças de Teixeira de Freitas (11%), Itamarajú (9,37%), Mucuri (5,6%) e Quiçé (2,7%). Em Feira de Santana e Guanambi, o mercado manteve-se estável. Nas praças de Itapetinga e Miguel Calmon, os preços retraíram 1,4% e 9%, respectivamente.

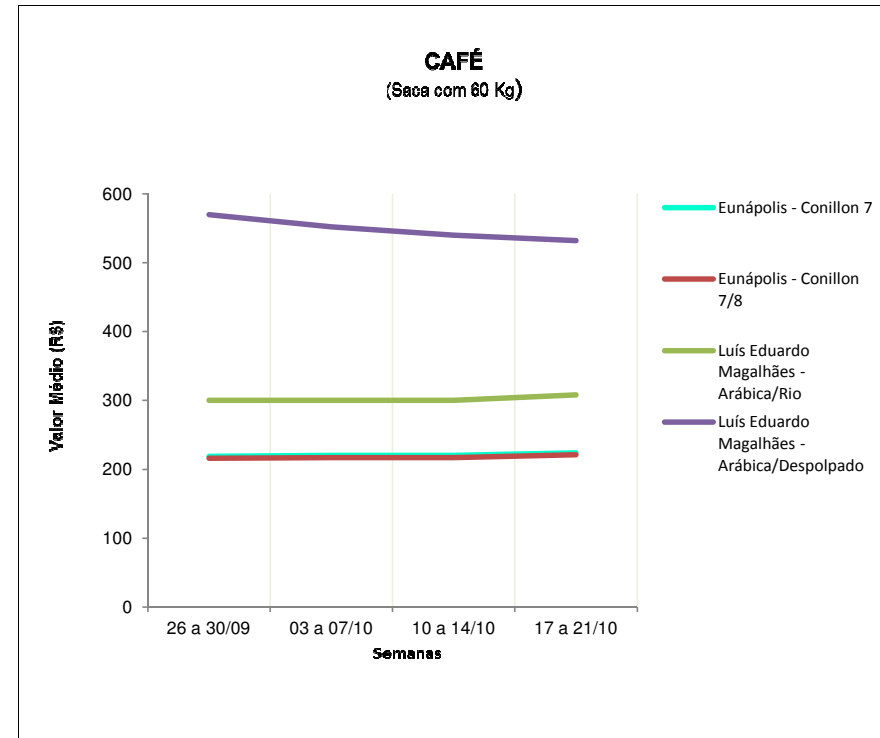


TENDÊNCIAS DE MERCADO



CAFÉ (Saca 60 Kg)

Praça	Segunda-feira	Terça-feira	Quarta-feira	Quinta-feira	Sexta-feira
	26.09.2011	27.09.2011	28.09.2011	29.09.2011	30.09.2011
EUNÁPOLIS - Conillon 7	215,00	220,00	220,00	220,00	220,00
EUNAPOLIS - Conillon 7/8	212,00	217,00	217,00	217,00	217,00
L. E. MAGALHÃES - Arábica/Rio	300,00	300,00	300,00	300,00	300,00
L. E. MAGALHÃES - Arábica/Desp.	570,00	570,00	570,00	570,00	570,00
V. CONQUISTA - Arábica/Desp.	520,00	520,00	520,00	520,00	520,00
V. CONQUISTA - Arábica/Rio	300,00	300,00	300,00	300,00	300,00
V. CONQUISTA - Arábica/Duro	460,00	460,00	460,00	460,00	460,00
	03.10.2011	04.10.2011	05.10.2011	06.10.2011	07.10.2011
EUNÁPOLIS - Conillon 7	220,00	220,00	220,00	220,00	220,00
EUNAPOLIS - Conillon 7/8	217,00	217,00	217,00	217,00	217,00
L. E. MAGALHAES - Arábica/Rio	300,00	300,00	300,00	300,00	300,00
L. E. MAGALHÃES - Arábica/Desp.	570,00	570,00	540,00	540,00	540,00
V. CONQUISTA - Arábica/Desp.	sem cotação	sem cotação	sem cotação	sem cotação	500,00
V. CONQUISTA - Arábica/Rio	sem cotação	sem cotação	sem cotação	sem cotação	300,00
V. CONQUISTA - Arábica/Duro	sem cotação	sem cotação	sem cotação	sem cotação	440,00
	10.10.2011	11.10.2011	12.10.2011	13.10.2011	14.10.2011
EUNÁPOLIS - Conillon 7	220,00	220,00		220,00	220,00
EUNAPOLIS - Conillon 7/8	217,00	217,00		217,00	217,00
L. E. MAGALHÃES - Arábica/Rio	300,00	300,00		300,00	300,00
L. E. MAGALHAES - Arábica/Desp.	540,00	540,00	FERIADO	540,00	540,00
V. CONQUISTA - Arábica/Desp.	500,00	500,00		500,00	500,00
V. CONQUISTA - Arábica/Rio	300,00	300,00		300,00	300,00
V. CONQUISTA - Arábica/Duro	440,00	440,00		440,00	440,00
	17.11.2011	18.11.2011	19.11.2011	20.11.2011	21.11.2011
EUNÁPOLIS - Conillon 7	220,00	225,00	225,00	225,00	225,00
EUNAPOLIS - Conillon 7/8	217,00	222,00	222,00	222,00	222,00
L. E. MAGALHAES - Arábica/Rio	300,00	310,00	310,00	310,00	310,00
L. E. MAGALHÃES - Arábica/Desp.	540,00	530,00	530,00	530,00	530,00
V. CONQUISTA - Arábica/Desp.	sem cotação	sem cotação	sem cotação	sem cotação	sem cotação
V. CONQUISTA - Arábica/Rio	sem cotação	sem cotação	sem cotação	sem cotação	sem cotação
V. CONQUISTA - Arábica/Duro	sem cotação	sem cotação	sem cotação	sem cotação	sem cotação



COMENTÁRIO SEMANAL (17 a 21/10): Em Eunápolis, a saca do café conillon apresentou incremento de 2,3%. Na praça de Luís Eduardo Magalhães, a saca do café arábica rio aumentou 3,3%, enquanto que o arábica despolpado retraiu 1,9%.

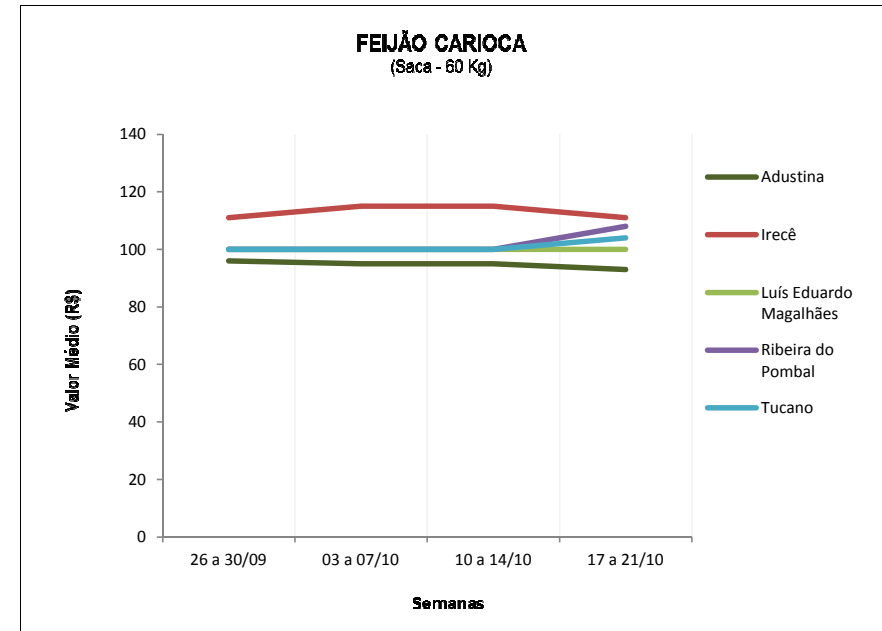
O Indicador Café Arábica Cepea/Esalj foi cotado a R\$ 505,10 na sexta-feira, dia 21.

TENDÊNCIAS DE MERCADO



FEIJÃO CARIOCA (Saca 60 Kg)

Praça	Segunda-feira	Terça-feira	Quarta-feira	Quinta-feira	Sexta-feira
	26.09.2011	27.09.2011	28.09.2011	29.09.2011	30.09.2011
ADUSTINA	100,00	95,00	95,00	95,00	95,00
IRECE	110,00	110,00	110,00	115,00	115,00
LUIS EDUARDO MAGALHAES	100,00	100,00	100,00	100,00	100,00
RIBEIRA DO POMBAL	100,00	100,00	100,00	100,00	100,00
TUCANO	100,00	100,00	100,00	100,00	100,00
	03.10.2011	04.10.2011	05.10.2011	06.10.2011	07.10.2011
ADUSTINA	95,00	95,00	95,00	95,00	95,00
IRECE	115,00	115,00	115,00	115,00	115,00
LUIS EDUARDO MAGALHAES	100,00	100,00	100,00	100,00	100,00
RIBEIRA DO POMBAL	100,00	100,00	100,00	100,00	100,00
TUCANO	100,00	100,00	100,00	100,00	100,00
	10.10.2011	11.10.2011	12.10.2011	13.10.2011	14.10.2011
ADUSTINA	95,00	95,00		95,00	95,00
IRECE	115,00	115,00		115,00	115,00
LUIS EDUARDO MAGALHAES	100,00	100,00	FERIADO	100,00	100,00
RIBEIRA DO POMBAL	100,00	100,00		100,00	100,00
TUCANO	100,00	100,00		100,00	100,00
	17.11.2011	18.11.2011	19.11.2011	20.11.2011	21.11.2011
ADUSTINA	95,00	95,00	95,00	90,00	90,00
IRECE	115,00	110,00	110,00	110,00	110,00
LUIS EDUARDO MAGALHÃES	100,00	100,00	100,00	100,00	100,00
RIBEIRA DO POMBAL	100,00	100,00	100,00	120,00	120,00
TUCANO	100,00	100,00	100,00	110,00	110,00



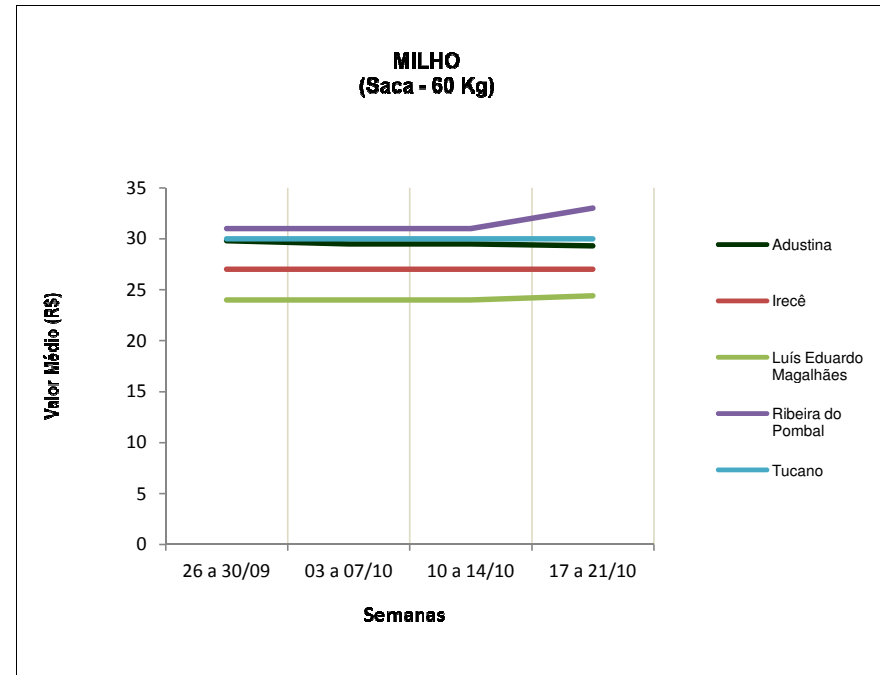
COMENTÁRIO SEMANAL (17 a 21/10): Na Bahia, a saca de feijão carioca apresentou valorização nas praças de Ribeira do Pombal (20%) e Tucano (10%) e retração nas praças de Adustina (-5,3%) e Irecê (-4,4%). Em Luís Eduardo Magalhães, a cotação permaneceu constante durante toda a semana.

TENDÊNCIAS DE MERCADO



MILHO (Saca 60 Kg)

Praça	Segunda-feira	Terça-feira	Quarta-feira	Quinta-feira	Sexta-feira
	26.09.2011	27.09.2011	28.09.2011	29.09.2011	30.09.2011
ADUSTINA	30,00	30,00	30,00	29,50	29,50
IRECÊ	27,00	27,00	27,00	27,00	27,00
LUÍS EDUARDO MAGALHÃES	24,00	24,00	24,00	24,00	24,00
RIBEIRA DO POMBAL	31,00	31,00	31,00	31,00	31,00
TUCANO	30,00	30,00	30,00	30,00	30,00
	03.10.2011	04.10.2011	05.10.2011	06.10.2011	07.10.2011
ADUSTINA	29,50	29,50	29,50	29,50	29,50
IRECE	27,00	27,00	27,00	27,00	27,00
LUIS EDUARDO MAGALHAES	24,00	24,00	24,00	24,00	24,00
RIBEIRA DO POMBAL	31,00	31,00	31,00	31,00	31,00
TUCANO	30,00	30,00	30,00	30,00	30,00
	10.10.2011	11.10.2011	12.10.2011	13.10.2011	14.10.2011
ADUSTINA	29,50	29,50		29,50	29,50
IRECÊ	27,00	27,00	FERIADO	27,00	27,00
LUÍS EDUARDO MAGALHÃES	24,00	24,00	FERIADO	24,00	24,00
RIBEIRA DO POMBAL	31,00	31,00	FERIADO	31,00	31,00
TUCANO	30,00	30,00	FERIADO	30,00	30,00
	17.11.2011	18.11.2011	19.11.2011	20.11.2011	21.11.2011
ADUSTINA	29,50	29,50	29,50	29,00	29,00
IRECE	27,00	27,00	27,00	27,00	27,00
LUÍS EDUARDO MAGALHÃES	24,00	24,00	24,00	25,00	25,00
RIBEIRA DO POMBAL	31,00	31,00	31,00	36,00	36,00
TUCANO	30,00	31,00	32,00	30,00	30,00



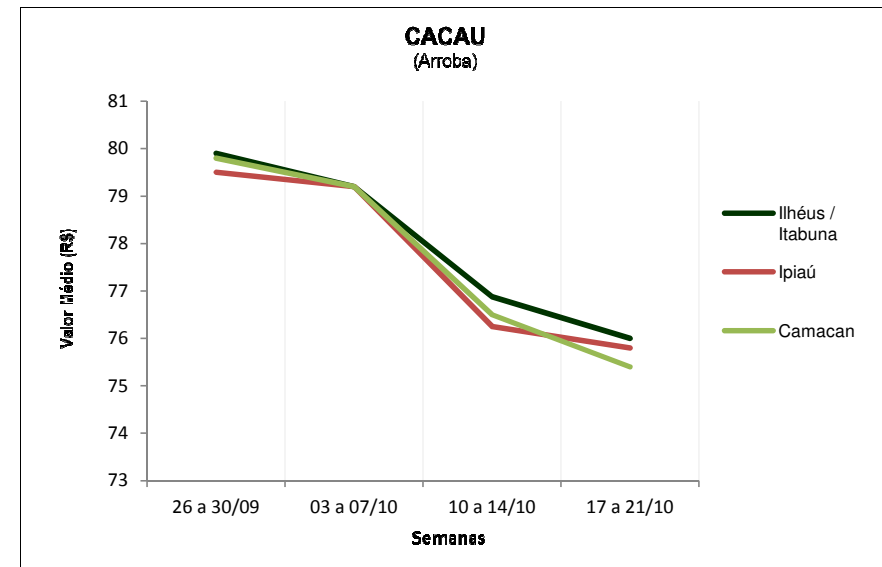
COMENTÁRIO SEMANAL (17 a 21.10): Nas principais praças do Estado, a saca do milho foi comercializada por valores entre R\$ 24,00 e R\$ 36,00. Durante a semana em análise, o preço do grão apresentou incremento em Luís Eduardo Magalhães (1%) e em Ribeira do Pombal (5%) e leve retração em Adustina (0,5%). Em Irecê e Tucano, o mercado permaneceu constante.

TENDÊNCIAS DE MERCADO



CACAU (Arroba)

Praça	Segunda-feira	Terça-feira	Quarta-feira	Quinta-feira	Sexta-feira
	26.09.2011	27.09.2011	28.09.2011	29.09.2011	30.09.2011
ILHÉUS / ITABUNA	79,50	82,00	79,00	79,00	80,00
IPIAÚ	80,00	81,00	78,00	78,50	80,00
CAMACAN	80,00	81,00	79,00	79,00	80,00
	03.10.2011	04.10.2011	05.10.2011	06.10.2011	07.10.2011
ILHÉUS / ITABUNA	79,00	79,00	80,00	80,00	78,00
IPIAÚ	79,00	79,00	80,00	80,00	78,00
CAMACAN	79,00	79,00	80,00	80,00	78,00
	10.10.2011	11.10.2011	12.10.2011	13.10.2011	14.10.2011
ILHÉUS / ITABUNA	78,00	76,50		77,00	76,00
IPIAÚ	78,00	76,00	FERIADO	76,00	75,00
CAMACAN	78,00	75,00		77,00	76,00
	17.11.2011	18.11.2011	19.11.2011	20.11.2011	21.11.2011
ILHÉUS / ITABUNA	76,00	76,00	76,00	76,00	76,00
IPIAÚ	76,00	75,00	76,00	76,00	76,00
CAMACAN	76,00	75,00	75,00	75,00	76,00



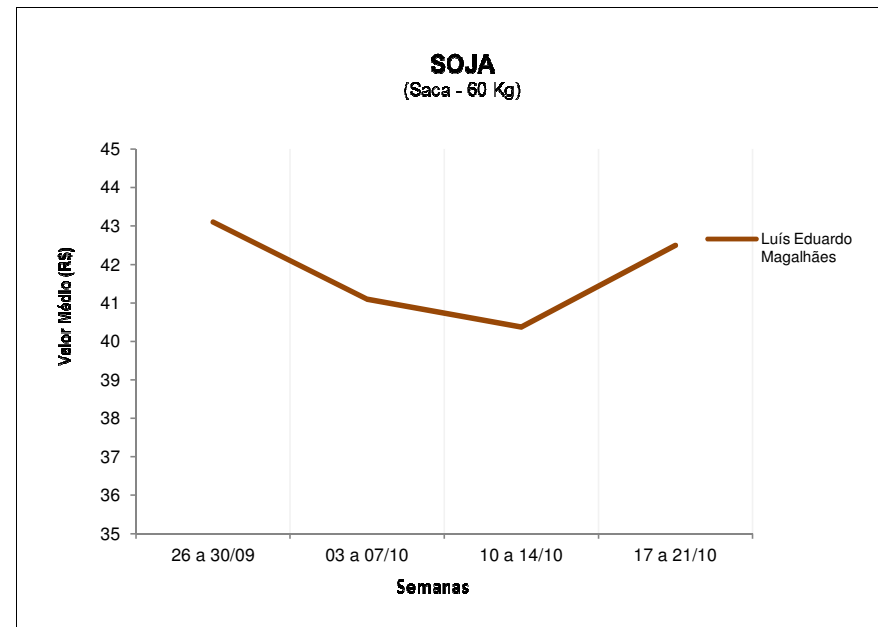
COMENTÁRIO SEMANAL (17 a 21/10): A cotação da arroba, pesquisada nas praças de Camacan, Ipiaú, Ilhéus e Itabuna, variou entre R\$ 75,00 e R\$ 76,00, durante a semana em análise. No mercado futuro, de acordo com o analista de mercado Thomas Hartmann, (20.10). "tendo por pano de fundo o agravamento da crise financeira na União Européia, cujos países membros não conseguiram um acordo sobre a recapitalização do sistema bancário, a maioria dos mercados globais operou em baixa, inclusive as bolsas de cacau. O contrato de Dezembro/11 em Nova Iorque fechou em baixa de \$41 cotado a \$2562 no horário oficial e terminou o dia em \$2576. O mesmo contrato em Londres caiu £14 para fechar em £1673. Os volumes somaram 13.250 contratos em Londres e cerca de 15.500 em Nova Iorque. Segundo reportagem da Dow Jones, um número crescente de lavradores de cacau na Costa do Marfim está substituindo suas plantações por seringueiras, já que a produção de borracha natural envolve custos de mão-de-obra menores e tem bom retorno financeiro".

TENDÊNCIAS DE MERCADO



SOJA (Saca c/ 60 Kg)

Praça	Segunda-feira	Terça-feira	Quarta-feira	Quinta-feira	Sexta-feira
	26.09.2011	27.09.2011	28.09.2011	29.09.2011	30.09.2011
LUÍS EDUARDO MAGALHÃES	44,00	43,00	44,00	42,00	42,50
	03.10.2011	04.10.2011	05.10.2011	06.10.2011	07.10.2011
LUÍS EDUARDO MAGALHÃES	42,00	41,00	40,00	41,00	41,50
	10.10.2011	11.10.2011	12.10.2011	13.10.2011	14.10.2011
LUIS EDUARDO MAGALHAES	39,00	39,00	FERIADO	42,00	41,50
	17.11.2011	18.11.2011	19.11.2011	20.11.2011	21.11.2011
LUIS EDUARDO MAGALHAES	42,50	42,00	42,00	43,00	43,00



COMENTÁRIO SEMANAL (17 a 21/10): A saca da soja, cotada em Luís Eduardo Magalhães, valorizou 1,2% nesta semana.

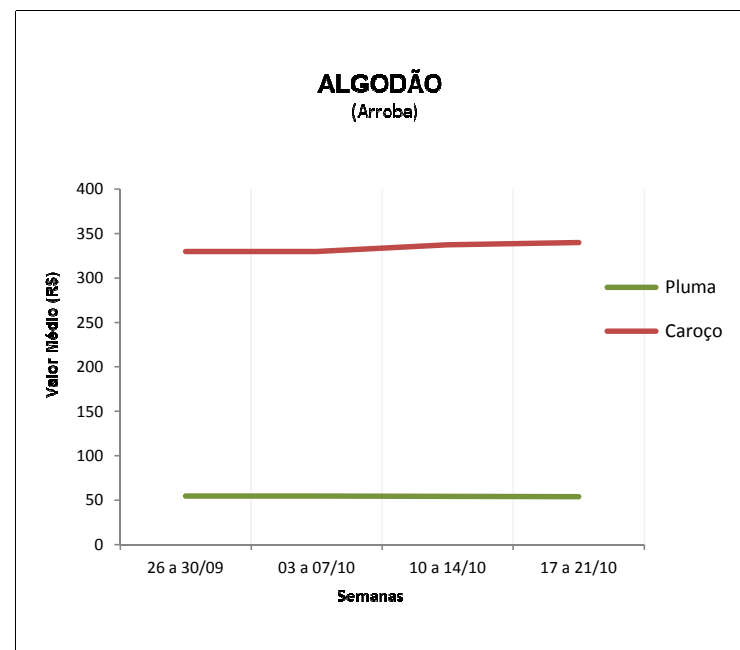
Segundo informações do site Notícias Agrícolas (21.10), o "cenário externo preocupa e soja fecha semana no vermelho. O início da sexta-feira sinalizava um dia de alta para os negócios da soja na Bolsa de Chicago. Porém, nos momentos finais do pregão regular, os preços viraram e os principais vencimentos da oleaginosa fecharam a semana em queda, confirmando um mercado ainda sem força apesar do tímido avanço de hoje".

TENDÊNCIAS DE MERCADO



ALGODÃO (Arroba)

Praça	Segunda-feira	Terça-feira	Quarta-feira	Quinta-feira	Sexta-feira
	26.09.2011	27.09.2011	28.09.2011	29.09.2011	30.09.2011
LUÍS EDUARDO MAGALHÃES - PLUMA	55,00	55,00	55,00	55,00	55,00
LUÍS EDUARDO MAGALHÃES - CAROÇO	330,00	330,00	330,00	330,00	330,00
	03.10.2011	04.10.2011	05.10.2011	06.10.2011	07.10.2011
LUÍS EDUARDO MAGALHÃES - PLUMA	55,00	55,00	55,00	55,00	55,00
LUÍS EDUARDO MAGALHÃES - CAROÇO	330,00	330,00	330,00	330,00	330,00
	10.10.2011	11.10.2011	12.10.2011	13.10.2011	14.10.2011
LUÍS EDUARDO MAGALHÃES - PLUMA	55,00	54,00	FERIADO	54,00	54,00
LUÍS EDUARDO MAGALHÃES - CAROÇO	330,00	340,00	FERIADO	340,00	340,00
	17.11.2011	18.11.2011	19.11.2011	20.11.2011	21.11.2011
LUÍS EDUARDO MAGALHÃES - PLUMA	54,00	54,00	54,00	54,00	54,00
LUÍS EDUARDO MAGALHÃES - CAROÇO	340,00	340,00	340,00	340,00	340,00



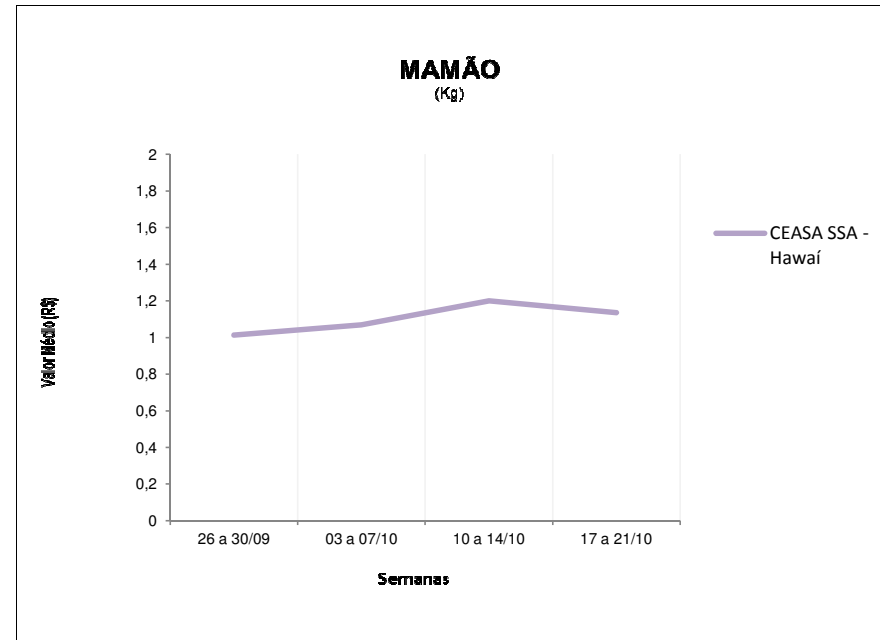
COMENTÁRIO SEMANAL (17 a 21/10): Na praça de Luís Eduardo Magalhães, no período em análise, o preço do algodão em caroço apresentou incremento de 3%, enquanto que o valor da pluma manteve-se constante.

TENDÊNCIAS DE MERCADO



MAMÃO (Kg)

Praça	Segunda-feira	Terça-feira	Quarta-feira	Quinta-feira	Sexta-feira
	26.09.2011	27.09.2011	28.09.2011	29.09.2011	30.09.2011
CEASA/SSA - Formosa	1,00	1,00	0,70	0,70	0,70
CEASA/SSA - Hawái	0,93	0,93	1,07	1,07	1,07
	03.10.2011	04.10.2011	05.10.2011	06.10.2011	07.10.2011
CEASA/SSA - Formosa	0,70	0,70	0,70	0,70	0,70
CEASA/SSA - Hawái	1,07	1,07	1,07	1,07	1,07
	10.10.2011	11.10.2011	12.10.2011	13.10.2011	14.10.2011
CEASA/SSA - Formosa	0,70	0,70	FERIADO	0,80	0,80
CEASA/SSA - Hawái	1,07	1,07	FERIADO	1,33	1,33
	17.11.2011	18.11.2011	19.11.2011	20.11.2011	21.11.2011
CEASA/SSA - Formosa	sem cotação	sem cotação	sem cotação	sem cotação	sem cotação
CEASA/SSA - Hawái	1,33	0,94	0,94	0,94	0,94



COMENTÁRIO SEMANAL (17 a 21/10): Entre os dias 17 e 21, o preço da variedade de mamão Hawái, comercializada na Ceasa de Salvador, apresentou retração de 29,3%.