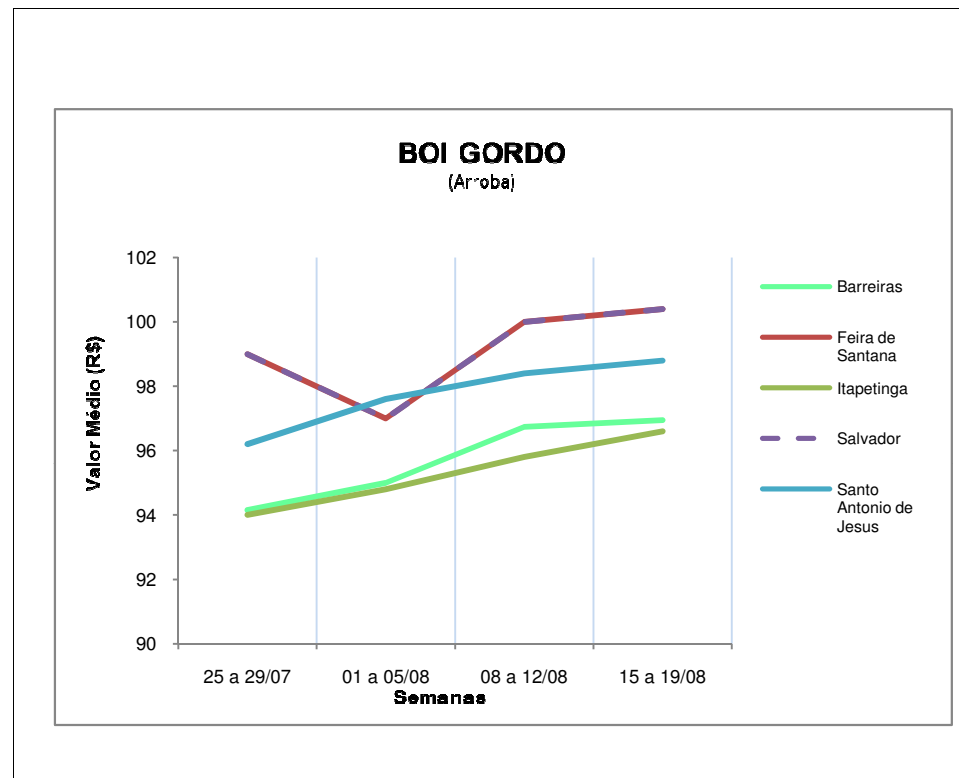


# TENDÊNCIAS DE MERCADO



## BOI GORDO (Arroba)

Praça	Segunda-feira	Terça-feira	Quarta-feira	Quinta-feira	Sexta-feira
	25.07.2011	26.07.2011	27.07.2011	28.07.2011	29.07.2011
BARREIRAS	93,00	93,00	93,00	95,00	95,00
FEIRA DE SANTANA	99,00	99,00	99,00	99,00	99,00
ITAPETINGA	94,00	94,00	94,00	94,00	94,00
SALVADOR	99,00	99,00	99,00	99,00	99,00
SANTO ANTONIO DE JESUS	96,00	96,00	96,00	96,00	96,00
	01.08.2011	02.08.2011	03.08.2011	04.08.2011	05.08.2011
BARREIRAS	95,00	95,00	95,00	95,00	95,00
FEIRA DE SANTANA	97,00	97,00	97,00	97,00	97,00
ITAPETINGA	95,00	95,00	95,00	95,00	94,00
SALVADOR	97,00	97,00	97,00	97,00	97,00
SANTO ANTONIO DE JESUS	96,00	98,00	98,00	98,00	98,00
	08.08.2011	09.08.2011	10.08.2011	11.08.2011	12.08.2011
BARREIRAS	96,00	97,00	97,00	97,00	97,00
FEIRA DE SANTANA	100,00	100,00	100,00	100,00	100,00
ITAPETINGA	95,00	95,00	95,00	98,00	96,00
SALVADOR	100,00	100,00	100,00	100,00	100,00
SANTO ANTONIO DE JESUS	98,00	98,00	98,00	99,00	99,00
	15.08.2011	16.08.2011	17.08.2011	18.08.2011	19.08.2011
BARREIRAS	97,00	97,00	97,00	97,00	98,00
FEIRA DE SANTANA	101,00	100,00	100,00	100,00	101,00
ITAPETINGA	97,00	97,00	97,00	96,00	96,00
SALVADOR	101,00	100,00	100,00	100,00	101,00
SANTO ANTONIO DE JESUS	98,00	99,00	99,00	99,00	99,00



**COMENTÁRIO SEMANAL (15 a 19/08):** O valor da arroba apresentou incremento em Barreiras e Santo Antonio de Jesus. Em Feira de Santana e Salvador, foi registrada leve retração na terça-feira (16), a qual foi corrigida na sexta-feira (19). Em Itapetinga, o preço sofreu leve retração.

Segundo informações da Scot Consultoria (19/08), "a oferta melhor dos últimos dias fez com que os frigoríficos impusessem forte pressão de baixa, mas nos valores mais baixos o mercado não tem fluído. Em São Paulo o preço referência está em R\$98,00/@, à vista, livre de imposto".

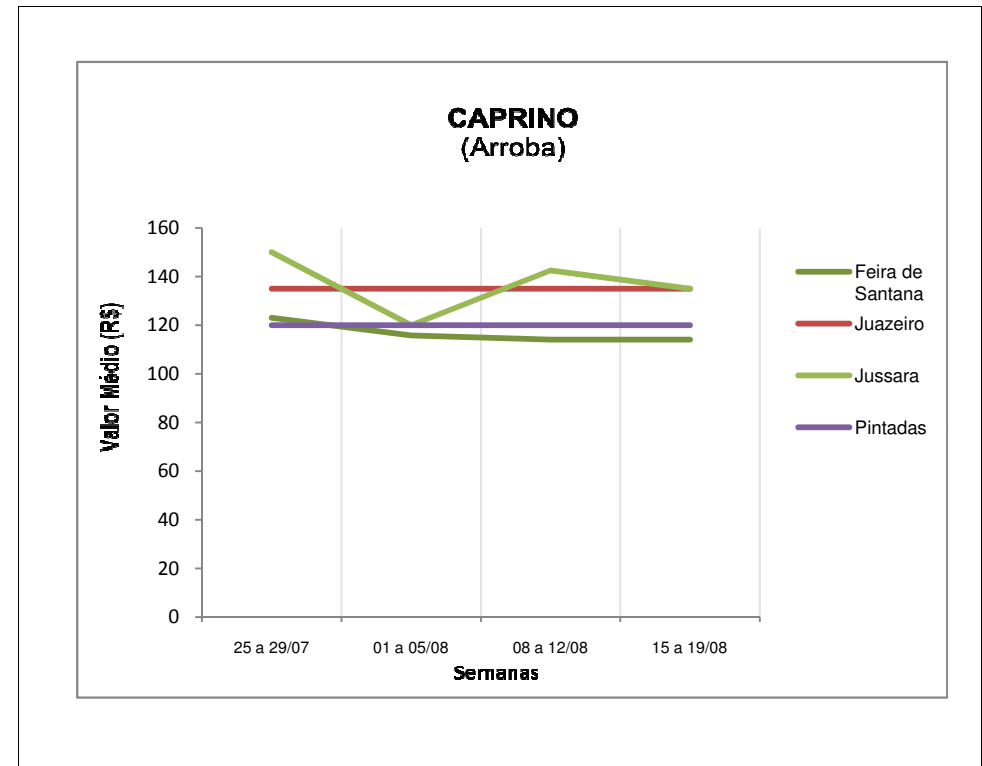
No mercado futuro, o Indicador ESALQ/BM&FBovespa encerrou a semana cotado a R\$ 100,31.

# TENDÊNCIAS DE MERCADO



## CAPRINO (Arroba)

Praça	Segunda-feira	Terça-feira	Quarta-feira	Quinta-feira	Sexta-feira
	25.07.2011	26.07.2011	27.07.2011	28.07.2011	29.07.2011
FEIRA DE SANTANA	123,00	123,00	123,00	123,00	123,00
JUAZEIRO	135,00	135,00	135,00	135,00	135,00
JUSSARA	150,00	150,00	150,00	150,00	150,00
PINTADAS	120,00	120,00	120,00	120,00	120,00
	01.08.2011	02.08.2011	03.08.2011	04.08.2011	05.08.2011
FEIRA DE SANTANA	123,00	114,00	114,00	114,00	114,00
JUAZEIRO	135,00	135,00	135,00	135,00	135,00
JUSSARA	120,00	120,00	120,00	120,00	120,00
PINTADAS	120,00	120,00	120,00	120,00	120,00
	08.08.2011	09.08.2011	10.08.2011	11.08.2011	12.08.2011
FEIRA DE SANTANA	114,00	114,00	114,00	114,00	114,00
JUAZEIRO	135,00	135,00	135,00	135,00	135,00
JUSSARA	142,50	142,50	142,50	142,50	142,50
PINTADAS	120,00	120,00	120,00	120,00	120,00
	15.08.2011	16.08.2011	17.08.2011	18.08.2011	19.08.2011
FEIRA DE SANTANA	114,00	114,00	114,00	114,00	114,00
JUAZEIRO	135,00	135,00	135,00	135,00	135,00
JUSSARA	135,00	135,00	135,00	135,00	135,00
PINTADAS	120,00	120,00	120,00	120,00	120,00



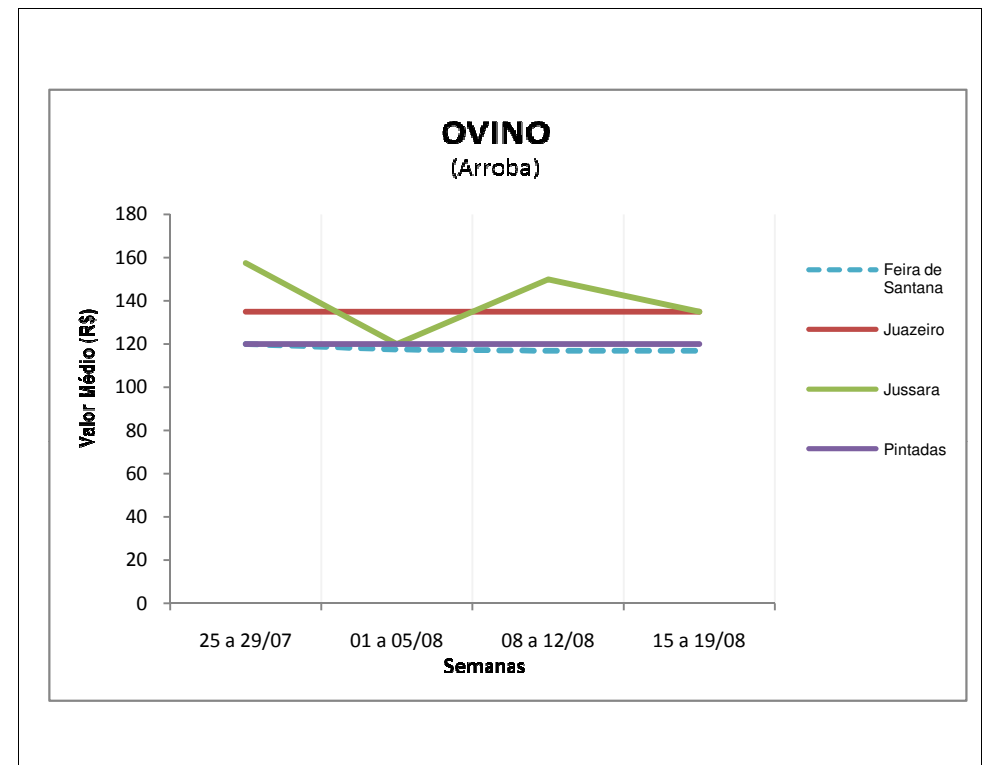
**COMENTÁRIO SEMANAL (15 a 19/08):** Com relação ao preços praticados na semana anterior (08 a 12.08), a arroba de caprino apresentou alteração somente na praça de Jussara, onde retraiu 5,26%. Nas demais praças pesquisadas, os preços mantiveram-se constantes.

# TENDÊNCIAS DE MERCADO



## OVINO (Arroba)

Praça	Segunda-feira	Terça-feira	Quarta-feira	Quinta-feira	Sexta-feira
	25.07.2011	26.07.2011	27.07.2011	28.07.2011	29.07.2011
FEIRA DE SANTANA	120,00	120,00	120,00	120,00	120,00
JUAZEIRO	135,00	135,00	135,00	135,00	135,00
JUSSARA	157,50	157,50	157,50	157,50	157,50
PINTADAS	120,00	120,00	120,00	120,00	120,00
	01.08.2011	02.08.2011	03.08.2011	04.08.2011	05.08.2011
FEIRA DE SANTANA	120,00	117,00	117,00	117,00	117,00
JUAZEIRO	135,00	135,00	135,00	135,00	135,00
JUSSARA	120,00	120,00	120,00	120,00	120,00
PINTADAS	120,00	120,00	120,00	120,00	120,00
	08.08.2011	09.08.2011	10.08.2011	11.08.2011	12.08.2011
FEIRA DE SANTANA	117,00	117,00	117,00	117,00	117,00
JUAZEIRO	135,00	135,00	135,00	135,00	135,00
JUSSARA	150,00	150,00	150,00	150,00	150,00
PINTADAS	120,00	120,00	120,00	120,00	120,00
	15.08.2011	16.08.2011	17.08.2011	18.08.2011	19.08.2011
FEIRA DE SANTANA	117,00	117,00	117,00	117,00	117,00
JUAZEIRO	135,00	135,00	135,00	135,00	135,00
JUSSARA	135,00	135,00	135,00	135,00	135,00
PINTADAS	120,00	120,00	120,00	120,00	120,00



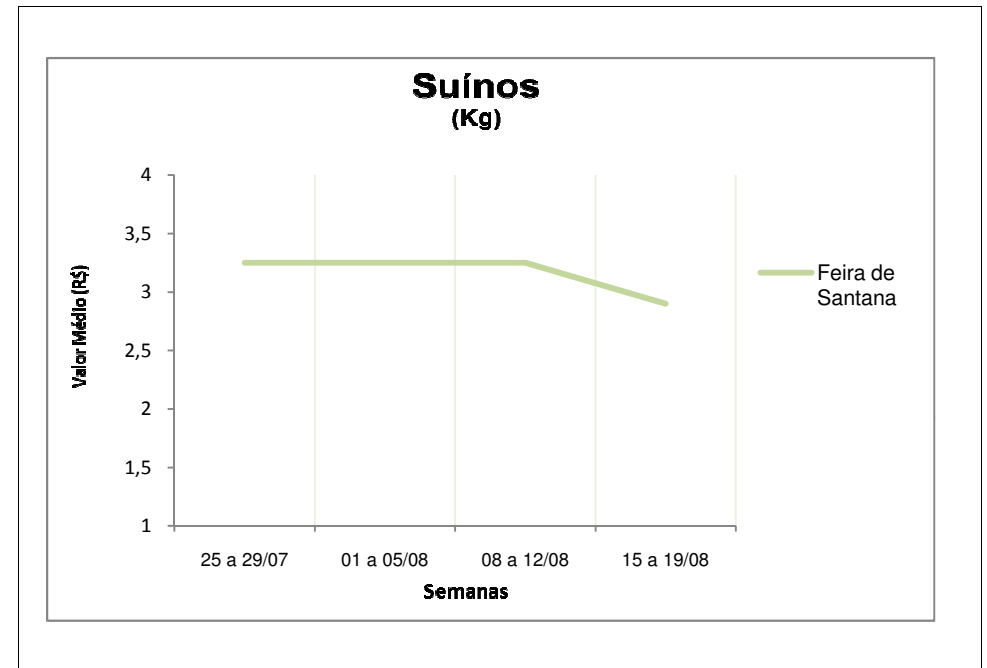
**COMENTÁRIO SEMANAL (15 a 19/08):** Durante a semana, nas praças pesquisadas do Estado, a arroba do ovino foi comercializada por valores entre R\$ 117,00 e R\$ 135,00. Comparando com a semana anterior, o preço praticado em Jussara sofreu uma retração de 10%.

# TENDÊNCIAS DE MERCADO



## SUÍNO (Kg)

Praça	Segunda-feira	Terça-feira	Quarta-feira	Quinta-feira	Sexta-feira
	25.07.2011	26.07.2011	27.07.2011	28.07.2011	29.07.2011
FEIRA DE SANTANA	3,25	3,25	3,25	3,25	3,25
	01.08.2011	02.08.2011	03.08.2011	04.08.2011	05.08.2011
FEIRA DE SANTANA	3,25	3,25	3,25	3,25	3,25
	08.08.2011	09.08.2011	10.08.2011	11.08.2011	12.08.2011
FEIRA DE SANTANA	3,25	3,25	3,25	3,25	3,25
	15.08.2011	16.08.2011	17.08.2011	18.08.2011	19.08.2011
FEIRA DE SANTANA	2,90	2,90	2,90	2,90	2,90



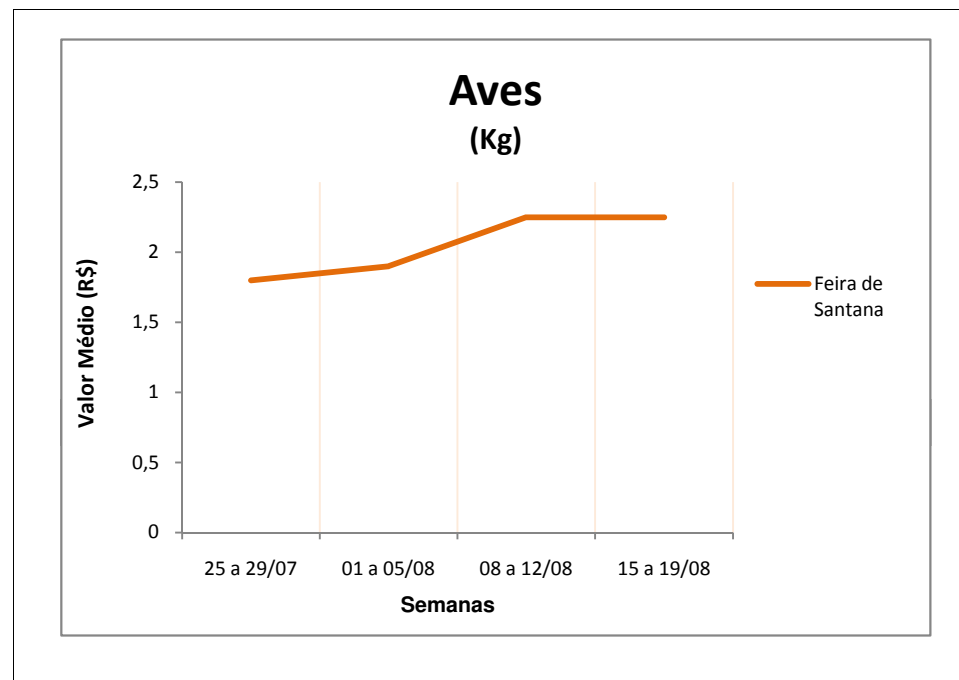
**COMENTÁRIO SEMANAL (15 a 19/08):** Em Feira de Santana, a cotação do suíno apresentou retração de 10,77% . Na sexta-feira (19), o Indicador do suíno vivo CEPEA/ESALQ, foi cotado a R\$ 2,63/Kg.

# TENDÊNCIAS DE MERCADO



## AVES (Kg)

Praça	Segunda-feira 25.07.2011	Terça-feira 26.07.2011	Quarta-feira 27.07.2011	Quinta-feira 28.07.2011	Sexta-feira 29.07.2011
FEIRA DE SANTANA	1,80	1,80	1,80	1,80	1,80
FEIRA DE SANTANA	01.08.2011	02.08.2011	03.08.2011	04.08.2011	05.08.2011
FEIRA DE SANTANA	1,90	1,90	1,90	1,90	1,90
FEIRA DE SANTANA	08.08.2011	09.08.2011	10.08.2011	11.08.2011	12.08.2011
FEIRA DE SANTANA	2,25	2,25	2,25	2,25	2,25
FEIRA DE SANTANA	15.08.2011	16.08.2011	17.08.2011	18.08.2011	19.08.2011
FEIRA DE SANTANA	2,25	2,25	2,25	2,25	2,25



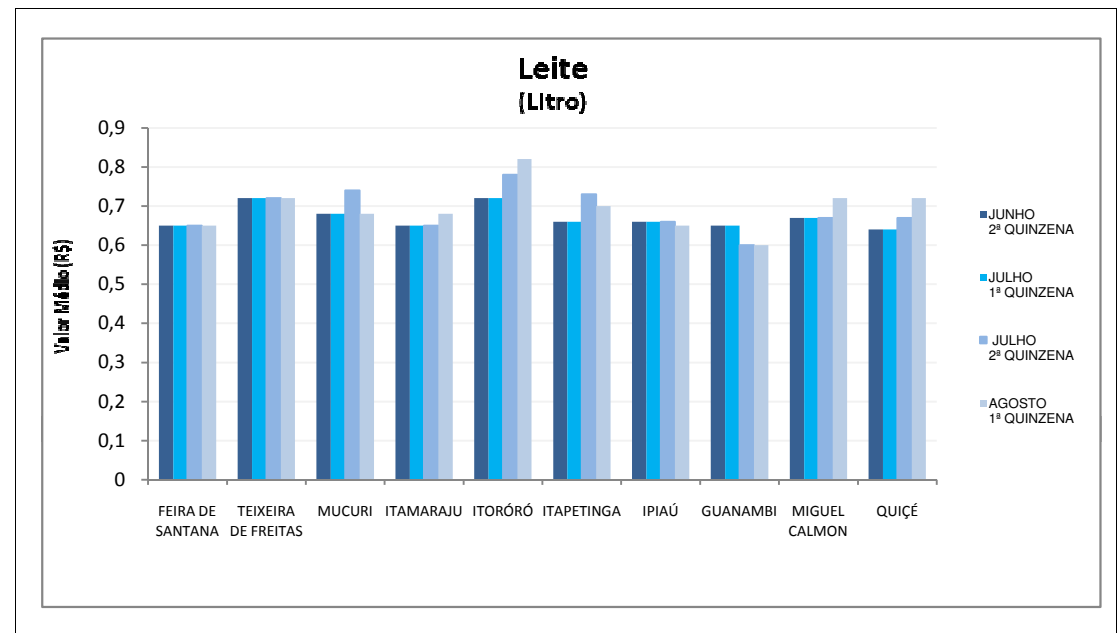
**COMENTÁRIO SEMANAL (15 a 19/08):** O gradual crescimento registrado nas últimas semanas não foi apresentado nestes últimos dias, o quilo permaneceu cotado a R\$ 2,25. De acordo com o Cepea (Notícias Agrícolas, 19/08), "o mercado de frango segue firme, com fôlego para manter os preços em alta em praticamente todas as regiões acompanhadas pelo Cepea. Isso ocorre mesmo com a entrada da segunda quinzena e após um mês de valorizações consecutivas".

# TENDÊNCIAS DE MERCADO



## LEITE (Litro)

Praça	JUNHO	JULHO	JULHO	AGOSTO
	2ª QUINZENA	1ª QUINZENA	2ª QUINZENA	1ª QUINZENA
FEIRA DE SANTANA	0,65	0,65	0,65	0,65
TEIXEIRA DE FREITAS	0,72	0,72	0,72	0,72
MUCURI	0,68	0,68	0,74	0,68
ITAMARAJU	0,65	0,65	0,65	0,68
ITORORO	0,72	0,72	0,78	0,82
ITAPETINGA	0,66	0,66	0,73	0,70
IPIAU	0,66	0,66	0,66	0,65
GUANAMBI	0,65	0,65	0,60	0,60
MIGUEL CALMON	0,67	0,67	0,67	0,72
QUIÇÉ	0,64	0,64	0,67	0,72



**COMENTÁRIO (1ª Quinzena de Agosto):** Durante a primeira quinzena de agosto, comparando com os preços praticados em julho (2ª quinzena), a cotação do litro do leite apresentou incremento em Itamaraju (4,62%), Itororó (13,8%), Itapetinga (6%), Miguel Calmon (7,46%) e Quiçé (12,5%). Foram registradas retrações nas praças de Mucuri (8%), Ipiá (1,52%) e Guanambi (7,7%). Em Feira de Santana e Teixeira de Freitas os preços mantiveram-se constantes.

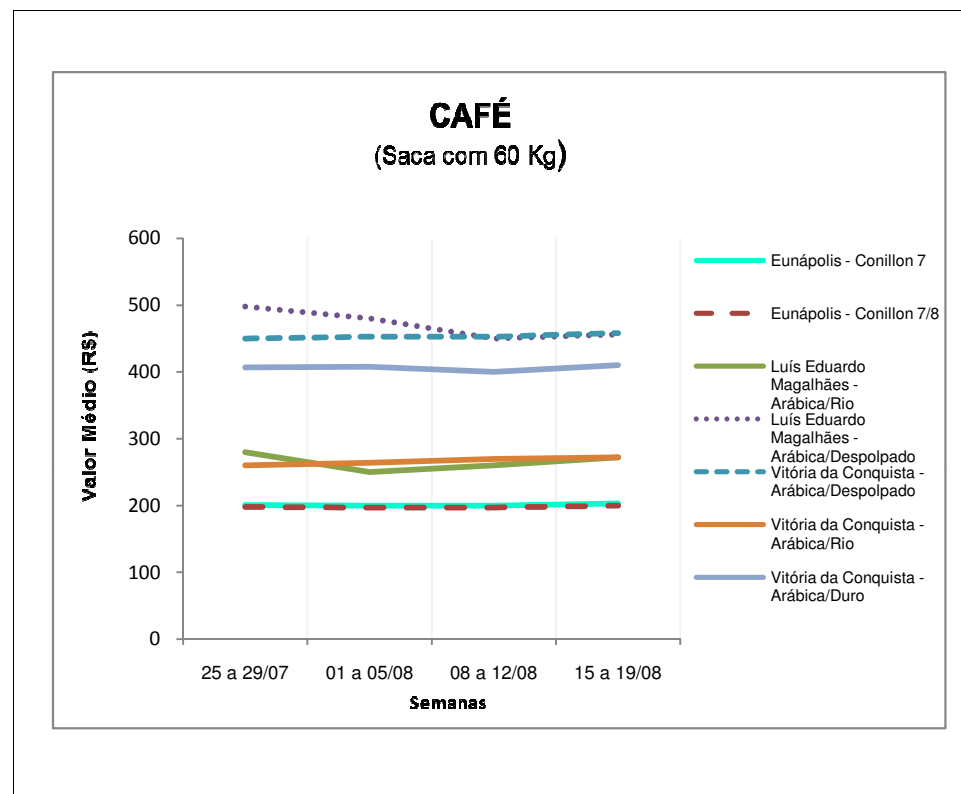
De acordo com o Cepea (18/08), "os preços do leite pagos ao produtor estão mais altos neste ano, segundo pesquisas do Cepea. Em junho, por exemplo, a média dos estados de RS, SC, PR, MG, GO, SP e BA foi 5% maior que a de junho do ano passado – já deflacionada pelo IPCA de maio/11".

# TENDÊNCIAS DE MERCADO



CAFÉ (Saca 60 Kg)

Praça	Segunda-feira	Terça-feira	Quarta-feira	Quinta-feira	Sexta-feira
	25.07.2011	26.07.2011	27.07.2011	28.07.2011	29.07.2011
EUNÁPOLIS - Conillon 7	205,00	200,00	200,00	200,00	200,00
EUNÁPOLIS - Conillon 7/8	202,00	197,00	197,00	197,00	197,00
L. E. MAGALHÃES - Arábica/Rio	300,00	300,00	300,00	250,00	250,00
L. E. MAGALHÃES - Arábica/Desp.	510,00	510,00	510,00	480,00	480,00
V. CONQUISTA - Arábica/Desp.	450,00	450,00	450,00	450,00	450,00
V. CONQUISTA - Arábica/Rio	260,00	260,00	260,00	260,00	260,00
V. CONQUISTA - Arábica/Duro	405,00	405,00	405,00	410,00	410,00
	01.08.2011	02.08.2011	03.08.2011	04.08.2011	05.08.2011
EUNÁPOLIS - Conillon 7	200,00	200,00	200,00	200,00	200,00
EUNÁPOLIS - Conillon 7/8	197,00	197,00	197,00	197,00	197,00
L. E. MAGALHAES - Arábica/Rio	250,00	250,00	250,00	250,00	250,00
L. E. MAGALHÃES - Arábica/Desp.	480,00	480,00	480,00	480,00	480,00
V. CONQUISTA - Arábica/Desp.	450,00	450,00	450,00	460,00	455,00
V. CONQUISTA - Arábica/Rio	260,00	260,00	260,00	270,00	270,00
V. CONQUISTA - Arábica/Duro	410,00	410,00	410,00	410,00	400,00
	08.08.2011	09.08.2011	10.08.2011	11.08.2011	12.08.2011
EUNÁPOLIS - Conillon 7	200,00	200,00	200,00	200,00	200,00
EUNÁPOLIS - Conillon 7/8	197,00	197,00	197,00	197,00	197,00
L. E. MAGALHÃES - Arábica/Rio	260,00	260,00	260,00	260,00	260,00
L. E. MAGALHAES - Arábica/Desp.	450,00	450,00	450,00	450,00	450,00
V. CONQUISTA - Arábica/Desp.	455,00	455,00	455,00	450,00	450,00
V. CONQUISTA - Arábica/Rio	270,00	270,00	270,00	270,00	270,00
V. CONQUISTA - Arábica/Duro	400,00	400,00	400,00	400,00	400,00
	15.08.2011	16.08.2011	17.08.2011	18.08.2011	19.08.2011
EUNÁPOLIS - Conillon 7	200,00	200,00	205,00	205,00	205,00
EUNÁPOLIS - Conillon 7/8	197,00	197,00	202,00	202,00	202,00
L. E. MAGALHAES - Arábica/Rio	260,00	260,00	280,00	280,00	280,00
L. E. MAGALHÃES - Arábica/Desp.	450,00	450,00	460,00	460,00	460,00
V. CONQUISTA - Arábica/Desp.	450,00	450,00	455,00	455,00	480,00
V. CONQUISTA - Arábica/Rio	270,00	270,00	270,00	270,00	280,00
V. CONQUISTA - Arábica/Duro	400,00	400,00	410,00	410,00	430,00



**COMENTÁRIO SEMANAL (15 a 19/08):** O preço do café apresentou incremento em todas as praças do Estado.

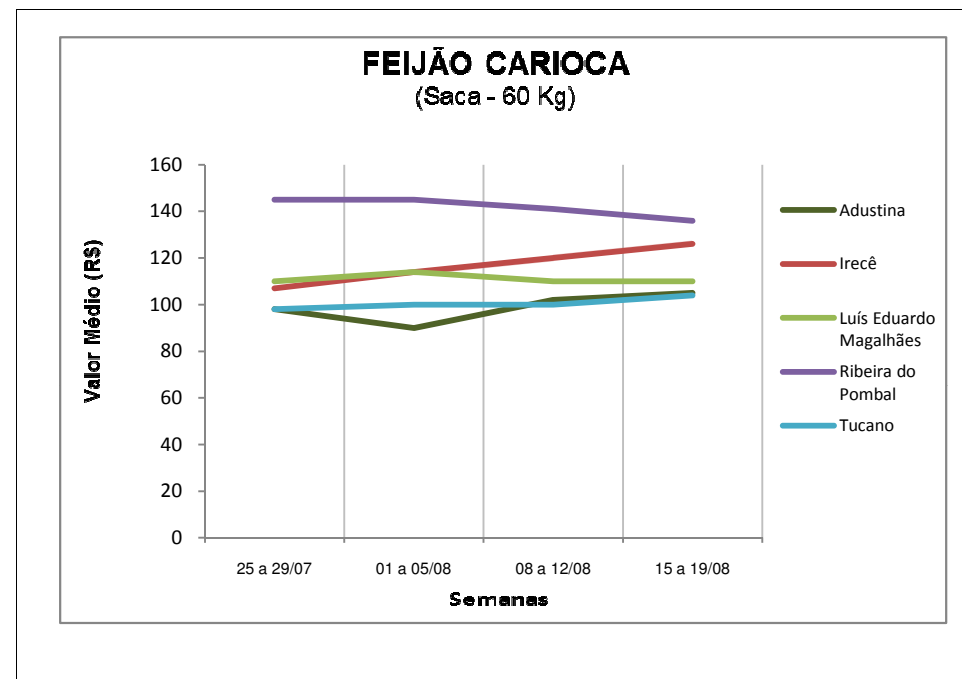
No mercado nacional, segundo informações do Cepea (18/08), apesar de os preços do café arábica terem se afastado das máximas atingidas no início de maio deste ano (acima de R\$ 550,00/sc de 60 kg), agentes ainda consideram os atuais patamares elevados. Assim, a maioria dos produtores tem investido nas lavouras. Os investimentos são importantes para garantir quantidade e qualidade dos grãos na próxima safra (2012/13) – ciclo bianual de elevada produção – e para minimizar os efeitos das geadas ocorridas em julho e agosto.

# TENDÊNCIAS DE MERCADO



## FEIJÃO CARIOCA (Saca 60 Kg)

Praça	Segunda-feira	Terça-feira	Quarta-feira	Quinta-feira	Sexta-feira
	25.07.2011	26.07.2011	27.07.2011	28.07.2011	29.07.2011
ADUSTINA	130,00	90,00	90,00	90,00	90,00
IRECE	95,00	110,00	110,00	110,00	110,00
LUIS EDUARDO MAGALHAES	110,00	110,00	110,00	110,00	110,00
RIBEIRA DO POMBAL	145,00	145,00	145,00	145,00	145,00
TUCANO	90,00	100,00	100,00	100,00	100,00
	01.08.2011	02.08.2011	03.08.2011	04.08.2011	05.08.2011
ADUSTINA	90,00	90,00	90,00	90,00	90,00
IRECE	110,00	120,00	120,00	110,00	110,00
LUIS EDUARDO MAGALHAES	110,00	110,00	110,00	120,00	120,00
RIBEIRA DO POMBAL	145,00	145,00	145,00	145,00	145,00
TUCANO	100,00	100,00	100,00	100,00	100,00
	08.08.2011	09.08.2011	10.08.2011	11.08.2011	12.08.2011
ADUSTINA	90,00	105,00	105,00	105,00	105,00
IRECE	120,00	120,00	120,00	120,00	120,00
LUIS EDUARDO MAGALHÃES	110,00	110,00	110,00	110,00	110,00
RIBEIRA DO POMBAL	145,00	140,00	140,00	140,00	140,00
TUCANO	100,00	100,00	100,00	100,00	100,00
	15.08.2011	16.08.2011	17.08.2011	18.08.2011	19.08.2011
ADUSTINA	105,00	105,00	105,00	105,00	105,00
IRECE	120,00	120,00	120,00	135,00	135,00
LUIS EDUARDO MAGALHÃES	110,00	110,00	110,00	110,00	110,00
RIBEIRA DO POMBAL	140,00	140,00	140,00	130,00	130,00
TUCANO	100,00	100,00	100,00	110,00	110,00



**COMENTÁRIO SEMANAL (15 a 19/08):** Nas principais praças do Estado, o feijão carioca foi comercializado por valores entre R\$ 100,00 e R\$ 140,00. No período analisado, a saca de feijão apresentou incremento de 12,5% em Irecê e 10% em Tucano. Entretanto, em Ribeira do Pombal, o produto sofreu desvalorização de 7,14%. Nas praças de Adustina e Luís Eduardo Magalhães, as cotações mantiveram-se constantes durante toda a semana.

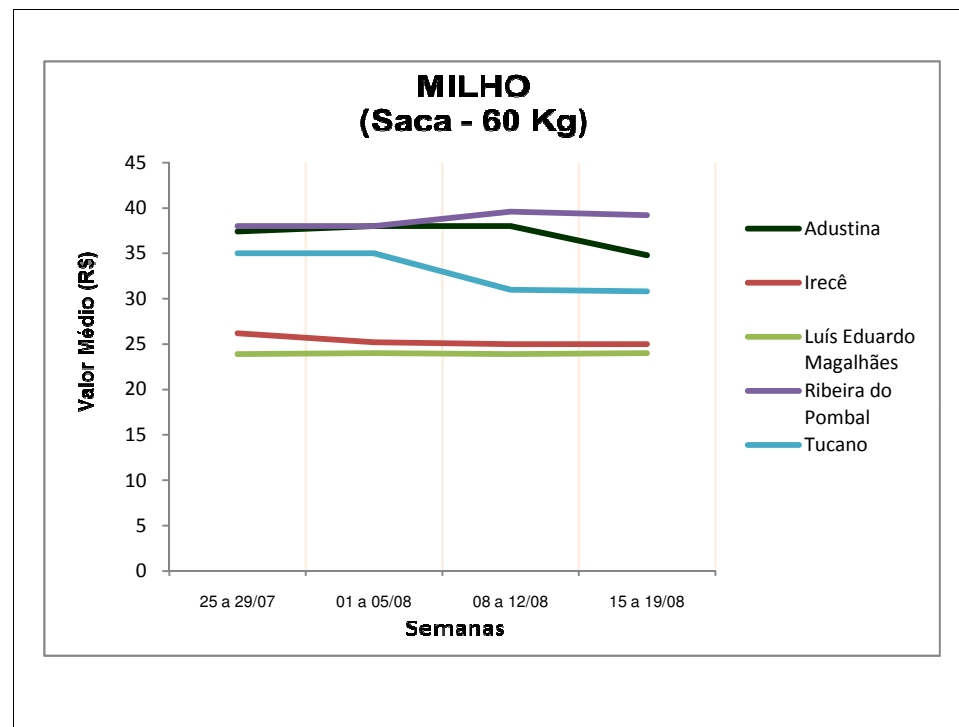
De acordo com a Correpar (Notícias Agrícolas, 19/08), "nesta madrugada em São Paulo houve oferta de apenas 5.500 sacas com sobra de 1.500 sacas. Os preços de referência seguem firmes em: R\$ 120,00 nota 9,5; R\$ 110,00 nota 8,5 e R\$ 105,00 nota 8".

# TENDÊNCIAS DE MERCADO



## MILHO (Saca 60 Kg)

Praça	Segunda-feira	Terça-feira	Quarta-feira	Quinta-feira	Sexta-feira
	25.07.2011	26.07.2011	27.07.2011	28.07.2011	29.07.2011
ADUSTINA	35,00	38,00	38,00	38,00	38,00
IRECÊ	27,00	26,00	26,00	26,00	26,00
LÚIS EDUARDO MAGALHÃES	23,50	23,50	24,50	24,00	24,00
RIBEIRA DO POMBAL	38,00	38,00	38,00	38,00	38,00
TUCANO	35,00	35,00	35,00	35,00	35,00
	01.08.2011	02.08.2011	03.08.2011	04.08.2011	05.08.2011
ADUSTINA	38,00	38,00	38,00	38,00	38,00
IRECE	26,00	25,00	25,00	25,00	25,00
LUISEDUARDO MAGALHAES	24,00	24,00	24,00	24,00	24,00
RIBEIRA DO POMBAL	38,00	38,00	38,00	38,00	38,00
TUCANO	35,00	35,00	35,00	35,00	35,00
	08.08.2011	09.08.2011	10.08.2011	11.08.2011	12.08.2011
ADUSTINA	38,00	38,00	38,00	38,00	38,00
IRECÊ	25,00	25,00	25,00	25,00	25,00
LÚIS EDUARDO MAGALHÃES	24,00	24,00	24,00	23,50	24,00
RIBEIRA DO POMBAL	38,00	40,00	40,00	40,00	40,00
TUCANO	35,00	30,00	30,00	30,00	30,00
	15.08.2011	16.08.2011	17.08.2011	18.08.2011	19.08.2011
ADUSTINA	38,00	38,00	38,00	30,00	30,00
IRECE	25,00	25,00	25,00	25,00	25,00
LUISEDUARDO MAGALHÃES	24,00	24,00	24,00	24,00	24,00
RIBEIRA DO POMBAL	40,00	40,00	40,00	38,00	38,00
TUCANO	30,00	30,00	30,00	32,00	32,00



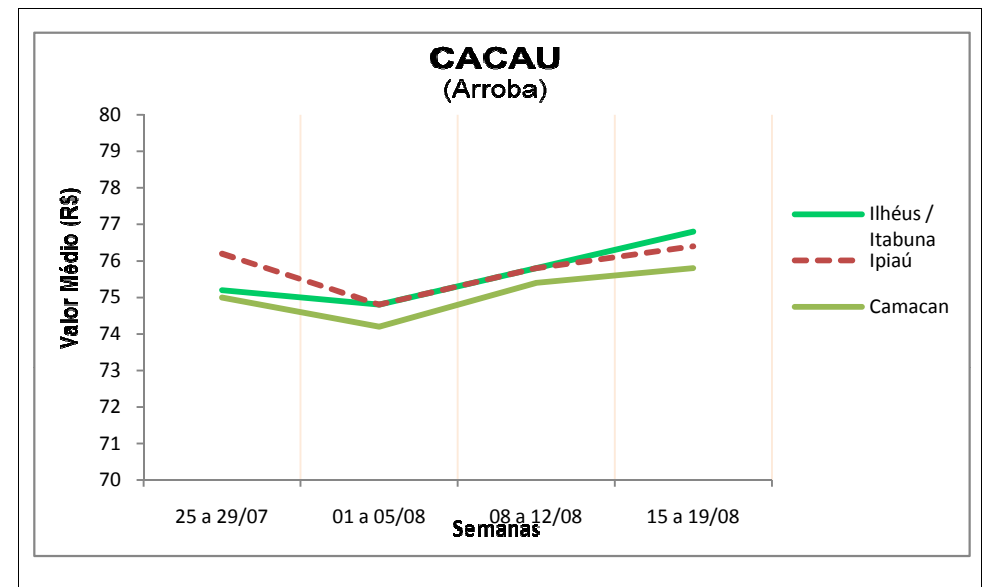
**COMENTÁRIO SEMANAL (15 a 19/08):** Durante o período em análise, a saca do milho foi comercializada, nas principais praças do Estado, por valores entre R\$ 24,00 e R\$ 40,00. Em Tucano foi registrado incremento de 6,7%; porém, em Adustina e Ribeira do Pombal, as cotações sofreram retrações de 21% e 5%, respectivamente.

# TENDÊNCIAS DE MERCADO



## CACAU (Arroba)

Praça	Segunda-feira	Terça-feira	Quarta-feira	Quinta-feira	Sexta-feira
	25.07.2011	26.07.2011	27.07.2011	28.07.2011	29.07.2011
ILHÉUS / ITABUNA	75,00	75,00	75,00	76,00	75,00
IPIAÚ	78,00	75,00	75,00	76,50	76,50
CAMACAN	76,00	74,00	74,00	76,00	75,00
	01.08.2011	02.08.2011	03.08.2011	04.08.2011	05.08.2011
ILHÉUS / ITABUNA	74,00	75,00	75,00	75,00	75,00
IPIAÚ	74,00	75,00	75,00	75,00	75,00
CAMACAN	74,00	74,00	74,00	74,00	75,00
	08.08.2011	09.08.2011	10.08.2011	11.08.2011	12.08.2011
ILHÉUS / ITABUNA	75,00	77,00	76,00	76,00	75,00
IPIAÚ	75,50	77,00	76,00	76,00	74,50
CAMACAN	75,00	76,00	76,00	75,00	75,00
	15.08.2011	16.08.2011	17.08.2011	18.08.2011	19.08.2011
ILHÉUS / ITABUNA	76,00	76,00	77,00	77,00	78,00
IPIAÚ	76,00	76,00	77,00	75,00	78,00
CAMACAN	75,00	75,00	76,00	77,00	76,00



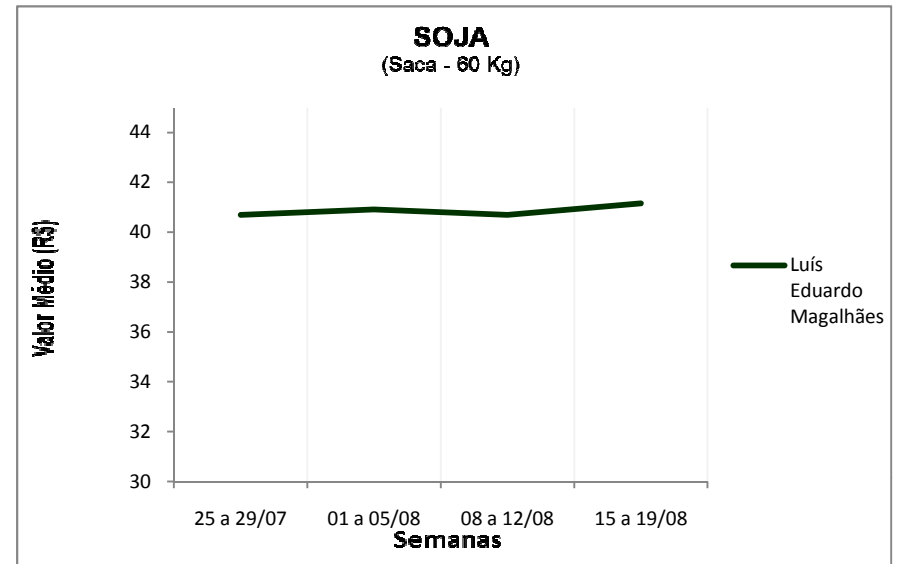
**COMENTÁRIO SEMANAL (15 a 19/08):** Durante a semana, as cotações de cacau apresentaram incremento de 2,7% nas praças de Ilhéus/Itabuna e Ipiaú e 1,3% em Camacan. de ambos os lados do mercado, com a atuação mais agressiva de compradores na Bolsa de Nova Iorque. O contrato de Dezembro/11 em Nova Iorque fechou em alta de \$19 cotado a \$3004 no horário oficial e terminou o dia em \$3010. O mesmo contrato em Londres só teve ganho de £1 e fechou em £1888. Os volumes negociados giraram em torno

# TENDÊNCIAS DE MERCADO



## SOJA (Saca c/ 60 Kg)

Praça	Segunda-feira	Terça-feira	Quarta-feira	Quinta-feira	Sexta-feira
	25.07.2011	26.07.2011	27.07.2011	28.07.2011	29.07.2011
LUI S EDUARDO MAGALHÃES	40,50	40,50	41,00	41,00	40,50
Praça	01.08.2011	02.08.2011	03.08.2011	04.08.2011	05.08.2011
	25.07.2011	26.07.2011	27.07.2011	28.07.2011	29.07.2011
LUI S EDUARDO MAGALHÃES	41,00	41,00	41,00	40,80	40,80
Praça	08.08.2011	09.08.2011	10.08.2011	11.08.2011	12.08.2011
	01.08.2011	02.08.2011	03.08.2011	04.08.2011	05.08.2011
LUI S EDUARDO MAGALHAES	40,50	40,00	40,00	40,50	42,50
Praça	15.08.2011	16.08.2011	17.08.2011	18.08.2011	19.08.2011
	08.08.2011	09.08.2011	10.08.2011	11.08.2011	12.08.2011
LUI S EDUARDO MAGALHAES	41,50	41,50	40,80	41,00	41,00



**COMENTÁRIO SEMANAL (15 a 19/08):** Na região Oeste do Estado, o preço da saca de soja encerrou a semana apresentando leve retração.

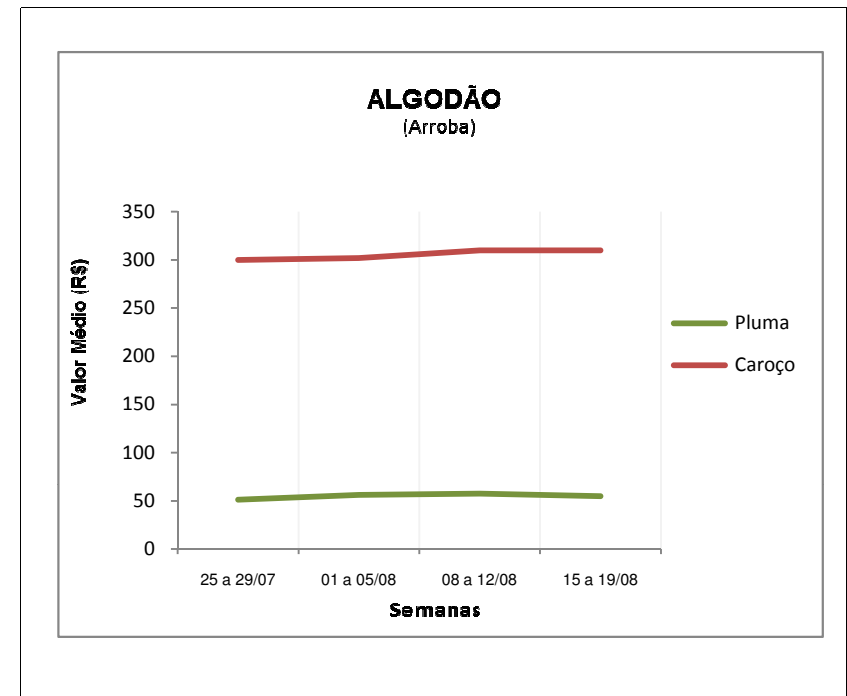
No mercado futuro, segundo o site Notícias Agrícolas (19/08), "de acordo com analistas, a soja sustenta um prêmio de risco climático, o que impulsionou o avanço das cotações, devido às contínuas incertezas sobre a produção em 2011, com algumas áreas de cultivo importantes do Meio-Oeste norte-americano necessitando de chuvas. O mercado passou para o lado positivo da tabela mesmo com o movimento de queda do mercado financeiro na maior parte do dia".

# TENDÊNCIAS DE MERCADO



## ALGODÃO (Arroba)

Praça	Segunda-feira	Terça-feira	Quarta-feira	Quinta-feira	Sexta-feira
	25.07.2011	26.07.2011	27.07.2011	28.07.2011	29.07.2011
LUÍS EDUARDO MAGALHÃES - PLUMA	50,00	50,00	51,00	51,00	55,00
LUÍS EDUARDO MAGALHÃES - CAROÇO	300,00	300,00	300,00	300,00	300,00
	01.08.2011	02.08.2011	03.08.2011	04.08.2011	05.08.2011
LUÍS EDUARDO MAGALHÃES - PLUMA	55,00	56,00	56,00	56,00	58,00
LUÍS EDUARDO MAGALHÃES - CAROÇO	300,00	300,00	300,00	300,00	310,00
	08.08.2011	09.08.2011	10.08.2011	11.08.2011	12.08.2011
LUÍS EDUARDO MAGALHÃES - PLUMA	58,00	58,00	58,00	57,00	57,00
LUÍS EDUARDO MAGALHÃES - CAROÇO	310,00	310,00	310,00	310,00	310,00
	15.08.2011	16.08.2011	17.08.2011	18.08.2011	19.08.2011
LUÍS EDUARDO MAGALHÃES - PLUMA	55,00	55,00	55,00	55,00	55,00
LUÍS EDUARDO MAGALHÃES - CAROÇO	310,00	310,00	310,00	310,00	310,00



**COMENTÁRIO SEMANAL (15 a 19/08):** As cotações do algodão em pluma e caroço, pesquisadas em Luís Eduardo Magalhães, permaneceram constantes durante todo o período em análise. Com relação a semana anterior, o valor da arroba de pluma retraiu 3,5%.

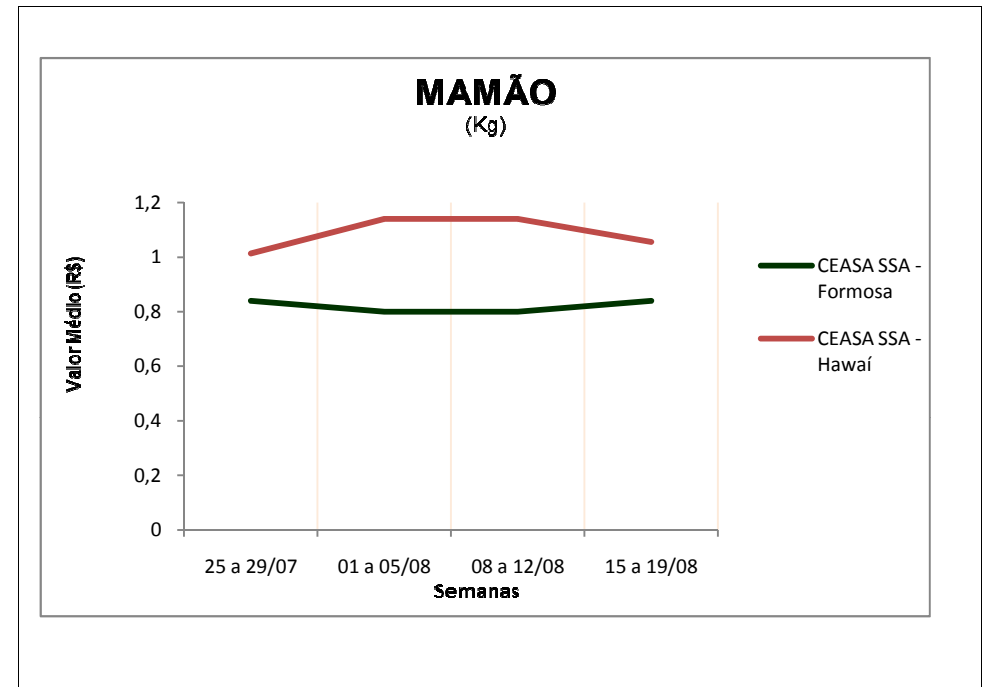
O mercado futuro de algodão, segundo o jornal Valor Econômico, "fechou em queda ontem na bolsa de Nova York pressionado pelos sinais de queda na demanda pelo produto dos EUA, o maior exportador mundial".

# TENDÊNCIAS DE MERCADO



## MAMÃO (Kg)

Praça	Segunda-feira	Terça-feira	Quarta-feira	Quinta-feira	Sexta-feira
	25.07.2011	26.07.2011	27.07.2011	28.07.2011	29.07.2011
CEASA/SSA - Formosa	0,90	0,90	0,80	0,80	0,80
CEASA/SSA - Hawái	0,93	0,93	0,93	1,14	1,14
	01.08.2011	02.08.2011	03.08.2011	04.08.2011	05.08.2011
CEASA/SSA - Formosa	0,80	0,80	0,80	0,80	0,80
CEASA/SSA - Hawái	1,14	1,14	1,14	1,14	1,14
	08.08.2011	09.08.2011	10.08.2011	11.08.2011	12.08.2011
CEASA/SSA - Formosa	0,80	0,80	0,80	0,80	0,80
CEASA/SSA - Hawái	1,14	1,14	1,14	1,14	1,14
	15.08.2011	16.08.2011	17.08.2011	18.08.2011	19.08.2011
CEASA/SSA - Formosa	0,80	0,80	0,80	0,90	0,90
CEASA/SSA - Hawái	1,14	1,14	1,14	0,93	0,93



**COMENTÁRIO SEMANAL (15 a 19/08):** Na Ceesa de Salvador, a cotação do mamão Formosa apresentou incremento de 12,5%; enquanto que o valor da variedade Hawái retraiu 18,4%.