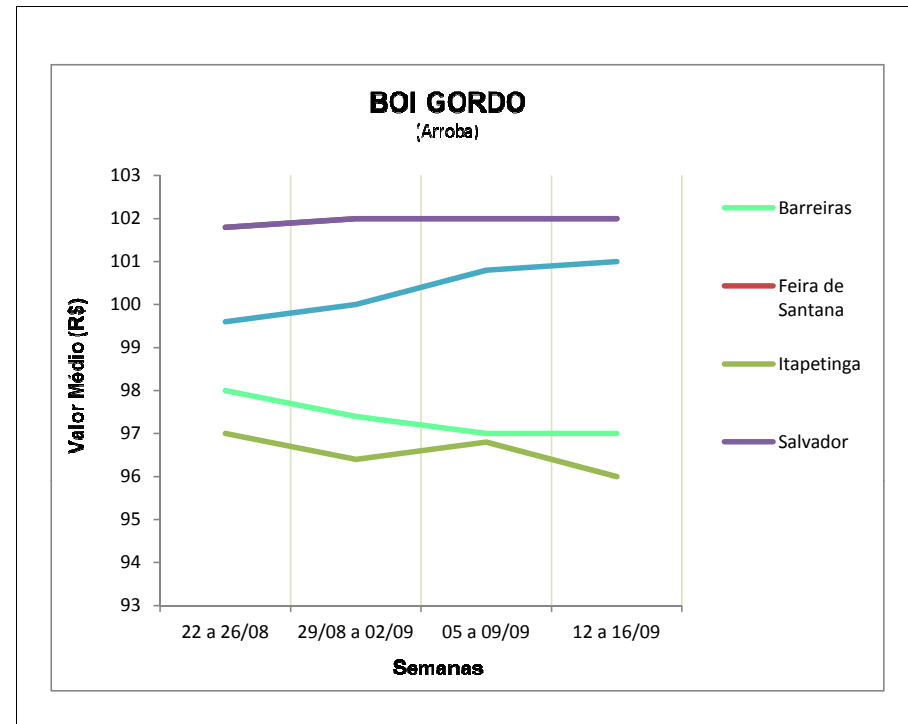


# TENDÊNCIAS DE MERCADO



## BOI GORDO (Arroba)

Praça	Segunda-feira	Terça-feira	Quarta-feira	Quinta-feira	Sexta-feira
	22.08.2011	23.08.2011	24.08.2011	25.08.2011	26.08.2011
BARREIRAS	98,00	98,00	98,00	98,00	98,00
FEIRA DE SANTANA	102,00	101,00	102,00	102,00	102,00
ITAPETINGA	96,00	98,00	97,00	97,00	97,00
SALVADOR	102,00	101,00	102,00	102,00	102,00
SANTO ANTONIO DE JESUS	99,00	99,00	100,00	100,00	100,00
	29.08.2011	30.08.2011	31.08.2011	01.09.2011	02.09.2011
BARREIRAS	98,00	98,00	98,00	96,00	97,00
FEIRA DE SANTANA	102,00	102,00	102,00	102,00	102,00
ITAPETINGA	96,00	96,00	97,00	97,00	96,00
SALVADOR	102,00	102,00	102,00	102,00	102,00
SANTO ANTONIO DE JESUS	100,00	100,00	100,00	100,00	100,00
	05.09.2011	06.09.2011	07.09.2011	08.09.2011	09.09.2011
BARREIRAS	97,00	97,00		97,00	97,00
FEIRA DE SANTANA	102,00	102,00		102,00	102,00
ITAPETINGA	98,00	98,00	FERIADO	96,00	96,00
SALVADOR	102,00	102,00		102,00	102,00
SANTO ANTONIO DE JESUS	100,00	101,00		101,00	101,00
	12.09.2011	13.09.2011	14.09.2011	15.09.2011	16.09.2011
BARREIRAS	97,00	97,00	97,00	97,00	97,00
FEIRA DE SANTANA	102,00	102,00	102,00	102,00	102,00
ITAPETINGA	96,00	96,00	96,00	96,00	96,00
SALVADOR	102,00	102,00	102,00	102,00	102,00
SANTO ANTONIO DE JESUS	101,00	101,00	101,00	101,00	101,00



**COMENTÁRIO SEMANAL (12 a 16/09):** Neste semana, o mercado de boi gordo apresentou estabilidade nas principais praças do Estado.

No cenário nacional, segundo informações da Scot Consultoria (17/09), "a pressão continua, porém não é exagero afirmar que existem dois mercados totalmente distintos em São Paulo. De um lado, as maiores indústrias, com gado próprio, parcerias, boi a termo e escalas longas. Do outro, as de pequeno e médio porte, com dificuldade na aquisição de matéria prima e escalas apertadas. O reflexo disso é que as ofertas de compras no estado apresentam variação de até R\$5,00/@. A referência está em R\$98,50/@, a prazo, livre de imposto. Já a escala média de abate atende entre 5 e 6 dias úteis. A situação na região Norte é de preços firmes, frente à má situação dos pastos, com a seca, e a falta de animais confinados para suprir a demanda dos frigoríficos. Houve reajuste no Norte do Tocantins, com o boi gordo cotado em R\$91,00/@, a prazo, livre de imposto".

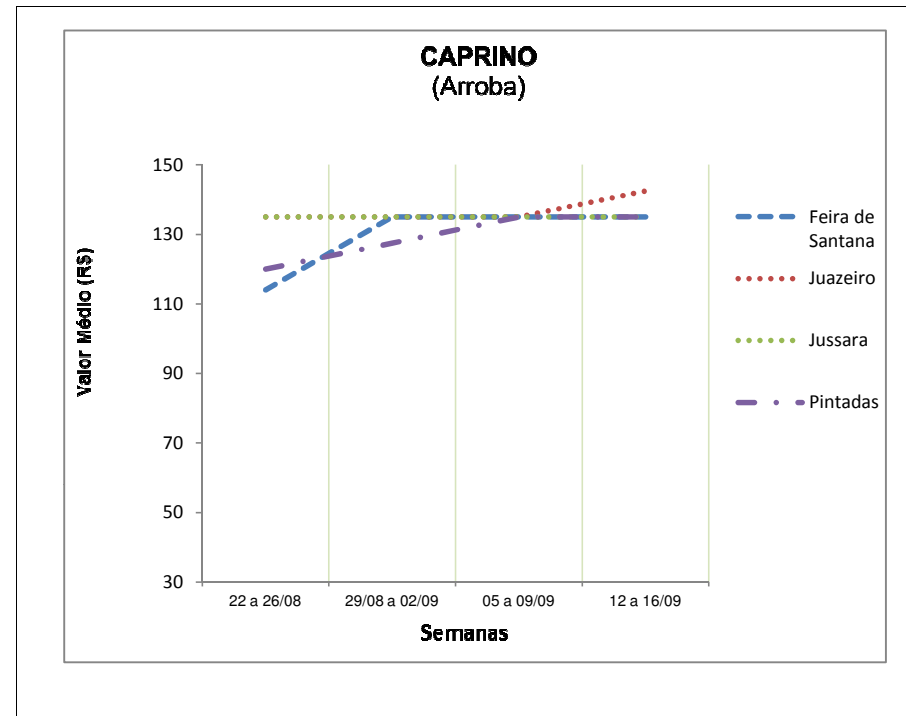
O Indicador ESALQ/BM&Fbovespa encerrou a semana cotado a R\$ 97,80.

# TENDÊNCIAS DE MERCADO



## CAPRINO (Arroba)

Praça	Segunda-feira	Terça-feira	Quarta-feira	Quinta-feira	Sexta-feira
	22.08.2011	23.08.2011	24.08.2011	25.08.2011	26.08.2011
FEIRA DE SANTANA	114,00	114,00	114,00	114,00	114,00
JUAZEIRO	135,00	135,00	135,00	135,00	135,00
JUSSARA	135,00	135,00	135,00	135,00	135,00
PINTADAS	120,00	120,00	120,00	120,00	120,00
	29.08.2011	30.08.2011	31.08.2011	01.09.2011	02.09.2011
FEIRA DE SANTANA	135,00	135,00	135,00	135,00	135,00
JUAZEIRO	135,00	135,00	135,00	135,00	135,00
JUSSARA	135,00	135,00	135,00	135,00	135,00
PINTADAS	127,50	127,50	127,50	127,50	127,50
	05.09.2011	06.09.2011	07.09.2011	08.09.2011	09.09.2011
FEIRA DE SANTANA	135,00	135,00		135,00	135,00
JUAZEIRO	135,00	135,00	FERIADO	135,00	135,00
JUSSARA	135,00	135,00	FERIADO	135,00	135,00
PINTADAS	135,00	135,00	FERIADO	135,00	135,00
	12.09.2011	13.09.2011	14.09.2011	15.09.2011	16.09.2011
FEIRA DE SANTANA	135,00	135,00	135,00	135,00	135,00
JUAZEIRO	142,50	142,50	142,50	142,50	142,50
JUSSARA	135,00	135,00	135,00	135,00	135,00
PINTADAS	135,00	135,00	135,00	135,00	135,00



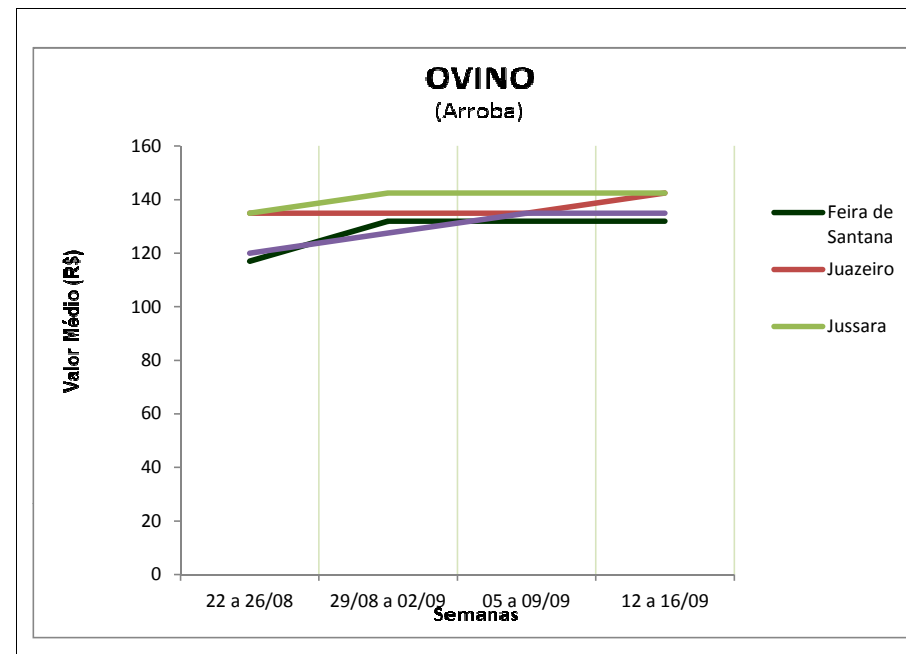
**COMENTÁRIO SEMANAL (12 a 16/09):** Comparando com a semana anterior, a cotação do caprino manteve-se contante em Feira de Santana, Jussara e Pintadas. Em Juazeiro, a arroba apresentou valorização de 5,56%.

# TENDÊNCIAS DE MERCADO



## OVINO (Arroba)

Praça	Segunda-feira	Terça-feira	Quarta-feira	Quinta-feira	Sexta-feira
	22.08.2011	23.08.2011	24.08.2011	25.08.2011	26.08.2011
FEIRA DE SANTANA	117,00	117,00	117,00	117,00	117,00
JUAZEIRO	135,00	135,00	135,00	135,00	135,00
JUSSARA	135,00	135,00	135,00	135,00	135,00
PINTADAS	120,00	120,00	120,00	120,00	120,00
	29.08.2011	30.08.2011	31.08.2011	01.09.2011	02.09.2011
FEIRA DE SANTANA	132,00	132,00	132,00	132,00	132,00
JUAZEIRO	135,00	135,00	135,00	135,00	135,00
JUSSARA	142,50	142,50	142,50	142,50	142,50
PINTADAS	127,50	127,50	127,50	127,50	127,50
	05.09.2011	06.09.2011	07.09.2011	08.09.2011	09.09.2011
FEIRA DE SANTANA	132,00	132,00	132,00	132,00	132,00
JUAZEIRO	135,00	135,00	FERIADO	135,00	135,00
JUSSARA	142,50	142,50	142,50	142,50	142,50
PINTADAS	135,00	135,00	135,00	135,00	135,00
	12.09.2011	13.09.2011	14.09.2011	15.09.2011	16.09.2011
FEIRA DE SANTANA	132,00	132,00	132,00	132,00	132,00
JUAZEIRO	142,50	142,50	142,50	142,50	142,50
JUSSARA	142,50	142,50	142,50	142,50	142,50
PINTADAS	135,00	135,00	135,00	135,00	135,00



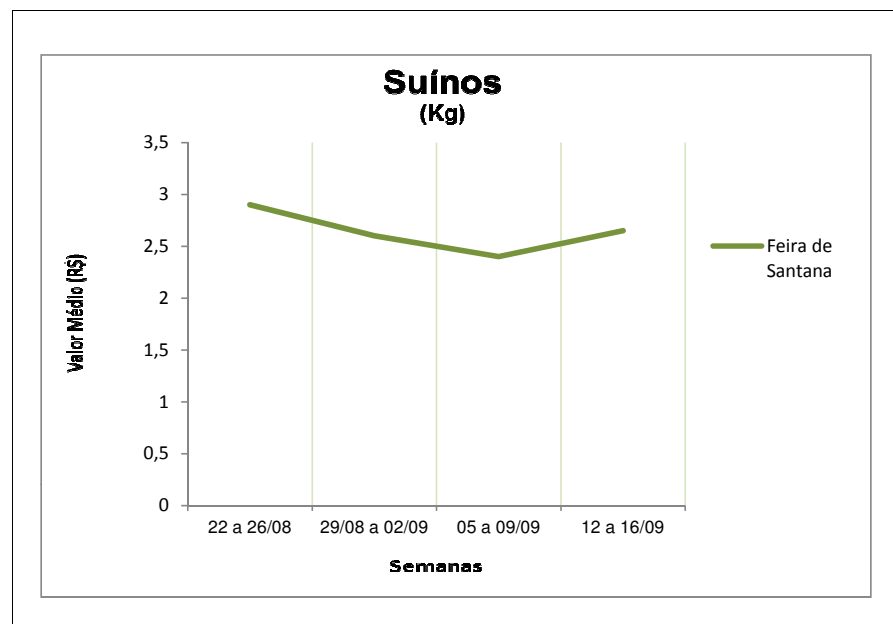
**COMENTÁRIO SEMANAL (12 a 16/09):** Durante o período em análise, nas principais praças do Estado, a arroba de ovino foi comercializada por valores entre R\$132,00 e R\$ 142,50.

# TENDÊNCIAS DE MERCADO



## SUÍNO (Kg)

Praça	Segunda-feira	Terça-feira	Quarta-feira	Quinta-feira	Sexta-feira
	22.08.2011	23.08.2011	24.08.2011	25.08.2011	26.08.2011
FEIRA DE SANTANA	2,90	2,90	2,90	2,90	2,90
	29.08.2011	30.08.2011	31.08.2011	01.09.2011	02.09.2011
FEIRA DE SANTANA	2,60	2,60	2,60	2,60	2,60
	05.09.2011	06.09.2011	07.09.2011	08.09.2011	09.09.2011
FEIRA DE SANTANA	2,40	2,40	<b>FERIADO</b>	2,40	2,40
	12.09.2011	13.09.2011	14.09.2011	15.09.2011	16.09.2011
FEIRA DE SANTANA	2,65	2,65	2,65	2,65	2,65



**COMENTÁRIO SEMANAL (12 a 16/09):** Em Feira de Santana, o preço do suíno apresentou incremento de 10,42%.

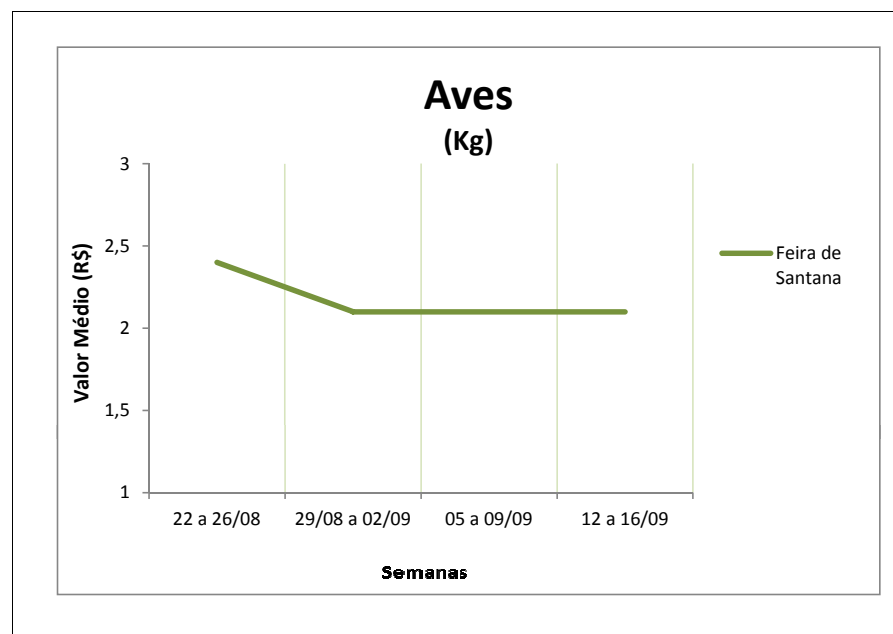
O Indicador do suíno vivo CEPEA/ESALQ em São Paulo, foi cotado a R\$ 2,68, na última sexta-feira.

# TENDÊNCIAS DE MERCADO



## AVES (Kg)

Praça	Segunda-feira	Terça-feira	Quarta-feira	Quinta-feira	Sexta-feira
FEIRA DE SANTANA	22.08.2011 2,40	23.08.2011 2,40	24.08.2011 2,40	25.08.2011 2,40	26.08.2011 2,40
FEIRA DE SANTANA	29.08.2011 2,10	30.08.2011 2,10	31.08.2011 2,10	01.09.2011 2,10	02.09.2011 2,10
FEIRA DE SANTANA	05.09.2011 2,10	06.09.2011 2,10	07.09.2011 FERIADO	08.09.2011 2,10	09.09.2011 2,10
FEIRA DE SANTANA	12.09.2011 2,10	13.09.2011 2,10	14.09.2011 2,10	15.09.2011 2,10	16.09.2011 2,10



**COMENTÁRIO SEMANAL (12 a 16/09):** A cotação em Feira de Santana, permanece constante há três semanas.

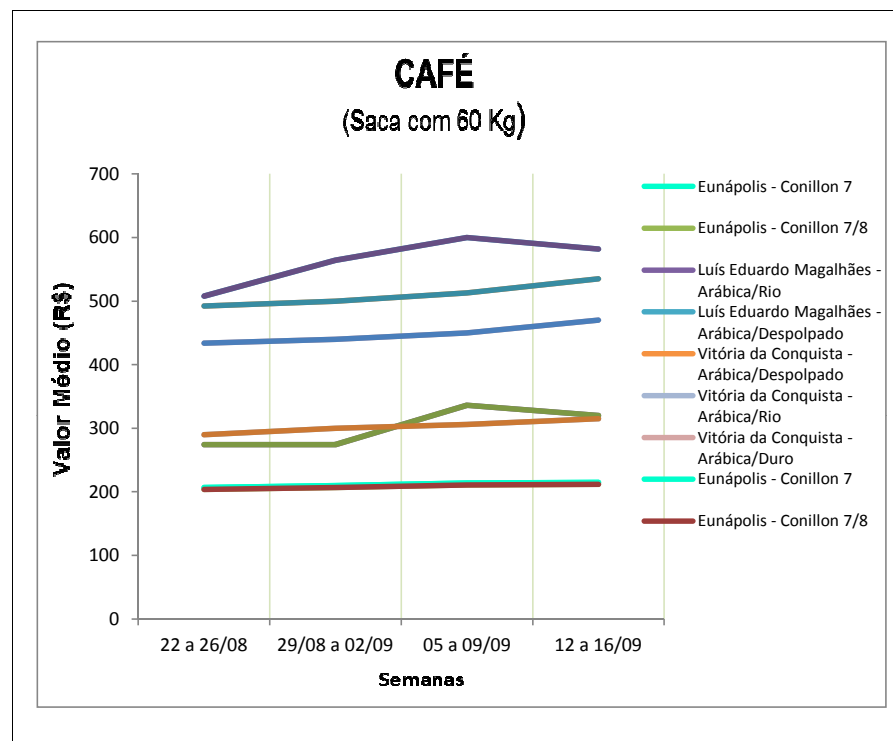
Segundo informações do CEPEA (16), "as exportações neste ano, salvo o mês de julho, também têm sido superiores às dos meses correspondentes de 2010. Além disso, a demanda nacional pela carne de frango segue firme. O principal desafio do setor, portanto, não parece ser a demanda, mas, sim, o alto custo de produção, decorrente em especial da forte valorização do milho".

# TENDÊNCIAS DE MERCADO



## CAFÉ (Saca 60 Kg)

Praça	Segunda-feira	Terça-feira	Quarta-feira	Quinta-feira	Sexta-feira
	22.08.2011	23.08.2011	24.08.2011	25.08.2011	26.08.2011
EUNÁPOLIS - Conillon 7	205,00	205,00	205,00	210,00	210,00
EUNÁPOLIS - Conillon 7/8	202,00	202,00	202,00	207,00	207,00
L. E. MAGALHÃES - Arábica/Rio	280,00	280,00	270,00	270,00	270,00
L. E. MAGALHÃES - Arábica/Desp.	460,00	460,00	540,00	540,00	540,00
V. CONQUISTA - Arábica/Desp.	480,00	490,00	490,00	500,00	500,00
V. CONQUISTA - Arábica/Rio	280,00	290,00	280,00	300,00	300,00
V. CONQUISTA - Arábica/Duro	430,00	440,00	420,00	440,00	440,00
	29.08.2011	30.08.2011	31.08.2011	01.09.2011	02.09.2011
EUNÁPOLIS - Conillon 7	210,00	210,00	210,00	210,00	210,00
EUNÁPOLIS - Conillon 7/8	207,00	207,00	207,00	207,00	207,00
L. E. MAGALHÃES - Arábica/Rio	270,00	270,00	270,00	280,00	280,00
L. E. MAGALHÃES - Arábica/Desp.	540,00	540,00	540,00	600,00	600,00
V. CONQUISTA - Arábica/Desp.	500,00	500,00	500,00	500,00	500,00
V. CONQUISTA - Arábica/Rio	300,00	300,00	300,00	300,00	300,00
V. CONQUISTA - Arábica/Duro	440,00	440,00	440,00	440,00	440,00
	05.09.2011	06.09.2011	07.09.2011	08.09.2011	09.09.2011
EUNÁPOLIS - Conillon 7	210,00	215,00		215,00	215,00
EUNÁPOLIS - Conillon 7/8	207,00	212,00		212,00	212,00
L. E. MAGALHÃES - Arábica/Rio	280,00	350,00		350,00	350,00
L. E. MAGALHÃES - Arábica/Desp.	600,00	600,00	FERIADO	600,00	600,00
V. CONQUISTA - Arábica/Desp.	500,00	500,00		535,00	530,00
V. CONQUISTA - Arábica/Rio	300,00	300,00		315,00	315,00
V. CONQUISTA - Arábica/Duro	440,00	440,00		470,00	460,00
	12.09.2011	13.09.2011	14.09.2011	15.09.2011	16.09.2011
EUNÁPOLIS - Conillon 7	215,00	215,00	215,00	215,00	215,00
EUNÁPOLIS - Conillon 7/8	212,00	212,00	212,00	212,00	212,00
L. E. MAGALHÃES - Arábica/Rio	350,00	350,00	300,00	300,00	300,00
L. E. MAGALHÃES - Arábica/Desp.	600,00	600,00	570,00	570,00	570,00
V. CONQUISTA - Arábica/Desp.	535,00	535,00	535,00	535,00	535,00
V. CONQUISTA - Arábica/Rio	315,00	315,00	315,00	315,00	315,00
V. CONQUISTA - Arábica/Duro	470,00	470,00	470,00	470,00	470,00



**COMENTÁRIO SEMANAL (12 a 16/09):** Em Luís Eduardo Magalhães, os preços do café arábica rio e despoldado, retraíram 14,29% e 5%, respectivamente. Nas praças de Vitória da Conquista e Eunápolis, as cotações não sofreram alteração durante a semana.

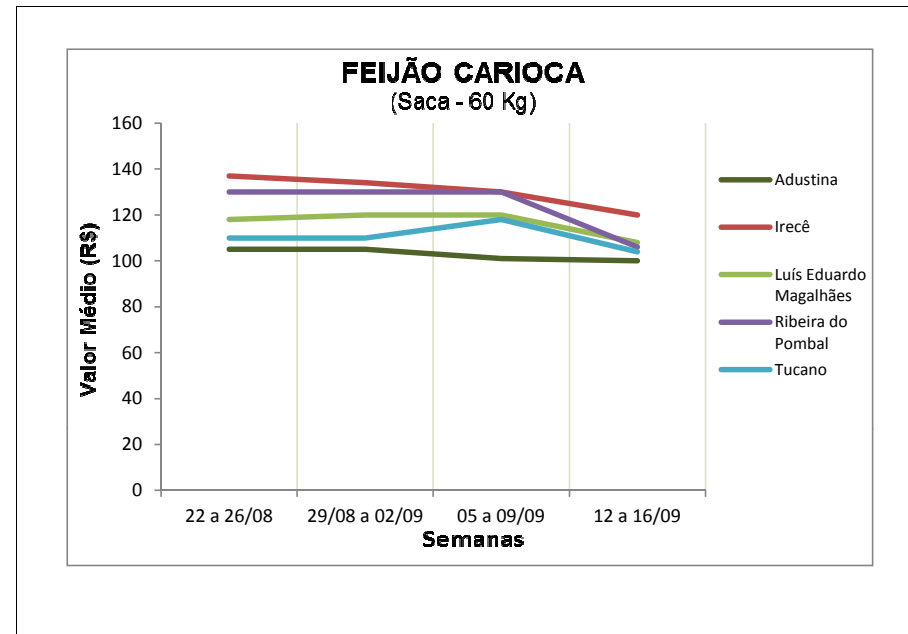
Segundo informações do Escritório Carvalhaes, publicadas em 16/09 no site Notícias Agrícolas "o fortalecimento do dólar frente ao real, a crise financeira na zona do euro e os interesses de curto prazo dos operadores no mercado futuro de café, continuaram derrubando as cotações dos contratos de café nas bolsas de futuro. No mercado físico brasileiro, com os ganhos do dólar frente ao real, os preços praticamente não cederam. É grande o interesse comprador por todos os tipos de café e os negócios só são concretizados quando as ofertas em reais são nas mesmas bases de duas semanas atrás".

# TENDÊNCIAS DE MERCADO



## FEIJÃO CARIOCA (Saca 60 Kg)

Praça	Segunda-feira	Terça-feira	Quarta-feira	Quinta-feira	Sexta-feira
	22.08.2011	23.08.2011	24.08.2011	25.08.2011	26.08.2011
ADUSTINA	105,00	105,00	105,00	105,00	105,00
IRECE	135,00	135,00	135,00	140,00	140,00
LUIS EDUARDO MAGALHÃES	110,00	120,00	120,00	120,00	120,00
RIBEIRA DO POMBAL	130,00	130,00	130,00	130,00	130,00
TUCANO	110,00	110,00	110,00	110,00	110,00
	29.08.2011	30.08.2011	31.08.2011	01.09.2011	02.09.2011
ADUSTINA	105,00	105,00	105,00	105,00	105,00
IRECE	135,00	135,00	135,00	135,00	130,00
LUIS EDUARDO MAGALHAES	120,00	120,00	120,00	120,00	120,00
RIBEIRA DO POMBAL	130,00	130,00	130,00	130,00	130,00
TUCANO	110,00	110,00	110,00	110,00	110,00
	05.09.2011	06.09.2011	07.09.2011	08.09.2011	09.09.2011
ADUSTINA	105,00	100,00		100,00	100,00
IRECE	130,00	130,00	FERIADO	130,00	130,00
LUIS EDUARDO MAGALHAES	120,00	120,00	FERIADO	120,00	120,00
RIBEIRA DO POMBAL	130,00	130,00	FERIADO	130,00	130,00
TUCANO	110,00	120,00	FERIADO	120,00	120,00
	12.09.2011	13.09.2011	14.09.2011	15.09.2011	16.09.2011
ADUSTINA	100,00	100,00	100,00	100,00	100,00
IRECE	130,00	120,00	120,00	120,00	110,00
LUIS EDUARDO MAGALHÃES	120,00	120,00	100,00	100,00	100,00
RIBEIRA DO POMBAL	130,00	100,00	100,00	100,00	100,00
TUCANO	120,00	100,00	100,00	100,00	100,00



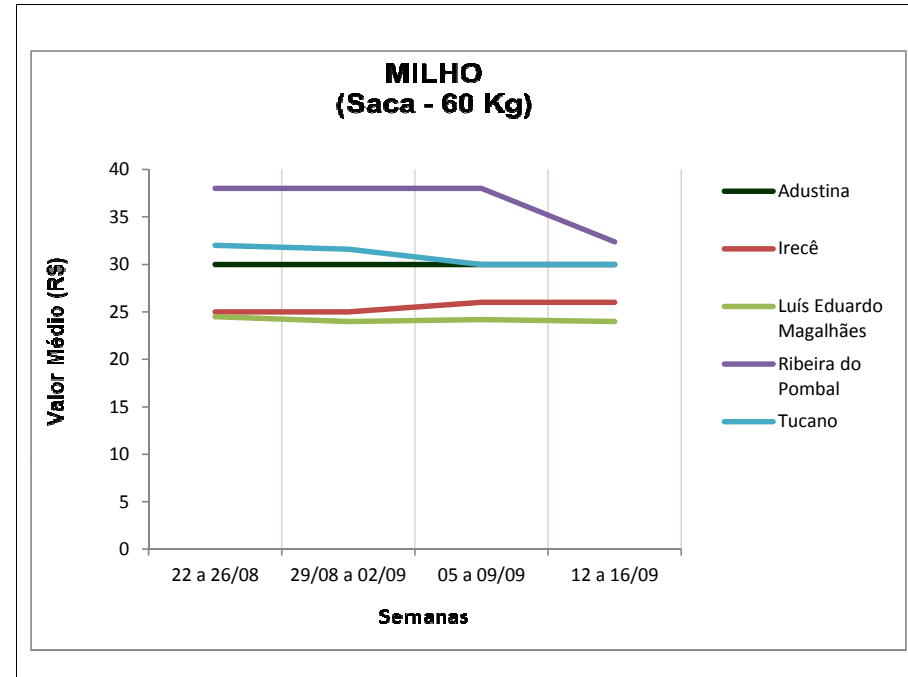
**COMENTÁRIO SEMANAL (12 a 16/09):** A saca de feijão sofreu retração nas praças de Irecê (-15,38%), Luís Eduardo Magalhães (-8,33%), Ribeira do Pombal (-23%) e Tucano (-16,67%). Em Adustina o preço manteve-se constante durante toda a semana.

# TENDÊNCIAS DE MERCADO



## MILHO (Saca 60 Kg)

Praça	Segunda-feira	Terça-feira	Quarta-feira	Quinta-feira	Sexta-feira
	22.08.2011	23.08.2011	24.08.2011	25.08.2011	26.08.2011
ADUSTINA	30,00	30,00	30,00	30,00	30,00
IRECÊ	25,00	25,00	25,00	25,00	25,00
LÚIS EDUARDO MAGALHÃES	24,50	24,50	24,50	24,50	24,50
RIBEIRA DO POMBAL	38,00	38,00	38,00	38,00	38,00
TUCANO	32,00	32,00	32,00	32,00	32,00
	29.08.2011	30.08.2011	31.08.2011	01.09.2011	02.09.2011
ADUSTINA	30,00	30,00	30,00	30,00	30,00
IRECE	25,00	25,00	25,00	25,00	25,00
LÚIS EDUARDO MAGALHAES	24,00	24,00	24,00	24,00	24,00
RIBEIRA DO POMBAL	38,00	38,00	38,00	38,00	38,00
TUCANO	32,00	32,00	32,00	32,00	30,00
	05.09.2011	06.09.2011	07.09.2011	08.09.2011	09.09.2011
ADUSTINA	30,00	30,00		30,00	30,00
IRECÊ	26,00	26,00		26,00	26,00
LÚIS EDUARDO MAGALHÃES	24,00	24,50	<b>FERIADO</b>	24,00	24,00
RIBEIRA DO POMBAL	38,00	38,00		38,00	38,00
TUCANO	30,00	30,00		30,00	30,00
	12.09.2011	13.09.2011	14.09.2011	15.09.2011	16.09.2011
ADUSTINA	30,00	30,00	30,00	30,00	30,00
IRECE	26,00	26,00	26,00	26,00	26,00
LÚIS EDUARDO MAGALHÃES	24,00	24,00	24,00	24,00	24,00
RIBEIRA DO POMBAL	38,00	31,00	31,00	31,00	31,00
TUCANO	30,00	30,00	30,00	30,00	30,00



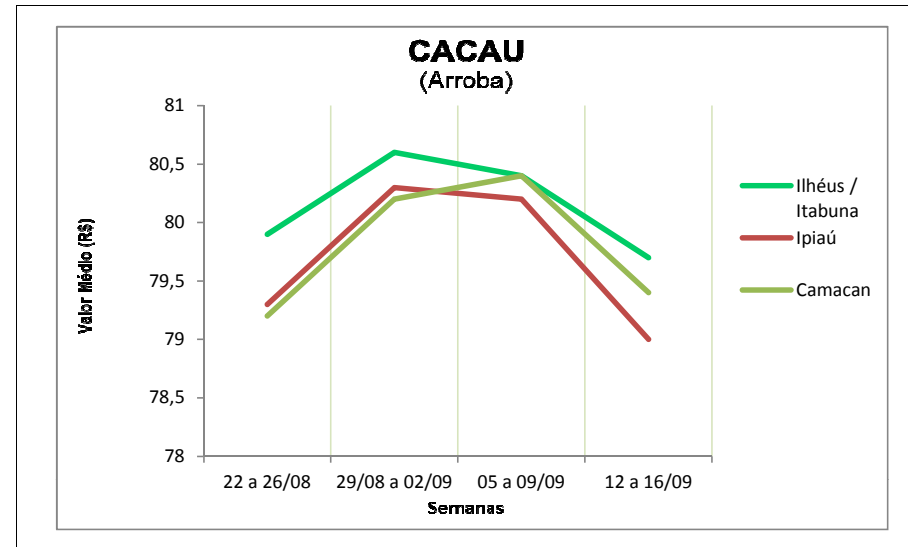
**COMENTÁRIO SEMANAL (12 a 16/09):** O preço da saca do milho, pesquisado nas principais praças do Estado, variou entre R\$ 24,00 (LEM) e R\$ 38,00 (Ribeira do Pombal). A cotação manteve-se constante na maioria das praças, a exceção foi Ribeira do Pombal, onde foi registrada retração de 18,42%.

# TENDÊNCIAS DE MERCADO



## CACAU (Arroba)

Praça	Segunda-feira	Terça-feira	Quarta-feira	Quinta-feira	Sexta-feira
	22.08.2011	23.08.2011	24.08.2011	25.08.2011	26.08.2011
ILHÉUS / ITABUNA	78,00	80,00	81,00	80,50	80,00
IPIAÚ	78,00	80,00	80,00	80,50	78,00
CAMACAN	78,00	79,00	80,00	79,00	80,00
	29.08.2011	30.08.2011	31.08.2011	01.09.2011	02.09.2011
ILHÉUS / ITABUNA	81,00	80,50	81,00	79,50	81,00
IPIAÚ	80,00	80,50	81,00	80,00	80,00
CAMACAN	81,00	80,00	80,00	80,00	80,00
	05.09.2011	06.09.2011	07.09.2011	08.09.2011	09.09.2011
ILHÉUS / ITABUNA	82,00	81,00	FERIADO	79,00	79,00
IPIAÚ	82,00	81,00	FERIADO	78,00	79,00
CAMACAN	82,00	81,00	FERIADO	79,00	79,00
	12.09.2011	13.09.2011	14.09.2011	15.09.2011	16.09.2011
ILHÉUS / ITABUNA	79,00	80,00	81,00	79,50	79,00
IPIAÚ	79,00	80,00	80,00	77,00	79,00
CAMACAN	79,00	80,00	80,00	79,00	79,00



**COMENTÁRIO SEMANAL (12 a 16/09):** Durante a semana, nas praças pesquisadas, a cotação do cacau variou entre R\$ 77,00 e R\$ 81,00.

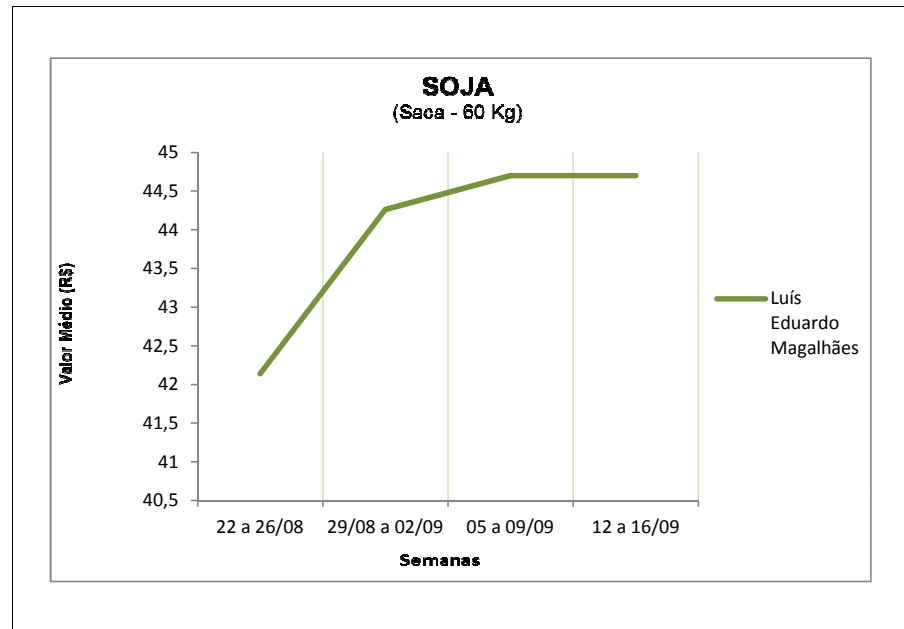
De acordo com o consultor de mercado, Thomas Hartmann (16/09), "com a maioria dos grandes participantes ausente do mercado para atender ao Jantar do Cacau em Hamburgo, Alemanha, as bolsas de cacau operaram em ambiente de movimento fraco e poucas alterações de preços. O contrato de Dezembro/11 em Nova Iorque subiu \$1 para fechar em \$2792 no horário oficial e terminou o dia em \$2789. O mesmo contrato em Londres fechou em baixa de £7 cotado a £1807. O volume negociado em Londres ficou limitado a 10.150 contratos e a cerca de 10.000 em Nova Iorque".

# TENDÊNCIAS DE MERCADO



## SOJA (Saca c/ 60 Kg)

Praça	Segunda-feira	Terça-feira	Quarta-feira	Quinta-feira	Sexta-feira
	22.08.2011	23.08.2011	24.08.2011	25.08.2011	26.08.2011
LUIÍS EDUARDO MAGALHÃES	42,00	41,80	42,00	42,50	42,40
	29.08.2011	30.08.2011	31.08.2011	01.09.2011	02.09.2011
LUIÍS EDUARDO MAGALHÃES	42,50	44,50	45,00	45,00	44,30
	05.09.2011	06.09.2011	07.09.2011	08.09.2011	09.09.2011
LUIIS EDUARDO MAGALHAES	45,00	44,50	<b>FERIADO</b>	45,00	44,50
	12.09.2011	13.09.2011	14.09.2011	15.09.2011	16.09.2011
LUIIS EDUARDO MAGALHAES	45,00	45,00	45,00	44,50	44,00



**COMENTÁRIO SEMANAL (12 a 16/09):** Na sexta-feira (16), o preço da saca da soja apresentou uma retração de 2,2%, em comparação com os valores registrados no início da semana.

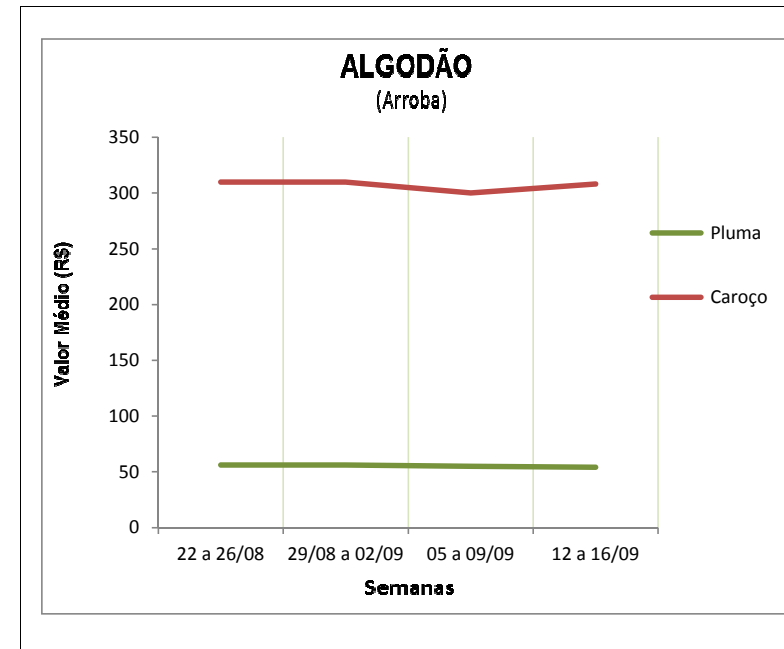
No mercado futuro, segundo informações de Ana Paula Pereira, site Notícias Agrícolas (16), "depois de um pregão volátil a soja fechou a sessão regular desta sexta-feira com a quinta queda consecutiva na semana. A oleaginosa, perdeu 3 pontos em seus principais contratos futuros".

# TENDÊNCIAS DE MERCADO



## ALGODÃO (Arroba)

Praça	Segunda-feira	Terça-feira	Quarta-feira	Quinta-feira	Sexta-feira
	22.08.2011	23.08.2011	24.08.2011	25.08.2011	26.08.2011
LUÍS EDUARDO MAGALHÃES - PLUMA	56,00	56,00	56,00	56,00	56,00
LUÍS EDUARDO MAGALHÃES - CAROÇO	310,00	310,00	310,00	310,00	310,00
	29.08.2011	30.08.2011	31.08.2011	01.09.2011	02.09.2011
LUÍS EDUARDO MAGALHÃES - PLUMA	56,00	56,00	56,00	56,00	56,00
LUÍS EDUARDO MAGALHÃES - CAROÇO	310,00	310,00	310,00	310,00	310,00
	05.09.2011	06.09.2011	07.09.2011	08.09.2011	09.09.2011
LUÍS EDUARDO MAGALHÃES - PLUMA	55,00	55,00		55,00	55,00
LUÍS EDUARDO MAGALHÃES - CAROÇO	300,00	300,00	<b>FERIADO</b>	300,00	300,00
	12.09.2011	13.09.2011	14.09.2011	15.09.2011	16.09.2011
LUÍS EDUARDO MAGALHÃES - PLUMA	55,00	55,00	54,00	53,00	53,00
LUÍS EDUARDO MAGALHÃES - CAROÇO	300,00	300,00	300,00	320,00	320,00



**COMENTÁRIO SEMANAL (12 a 16/09):** Nesta semana, em Luís Eduardo Magalhães, a cotação do algodão em caroço apresentou incremento de 6,67%, enquanto que, o preço do algodão em pluma sofreu retração de 3,64%.

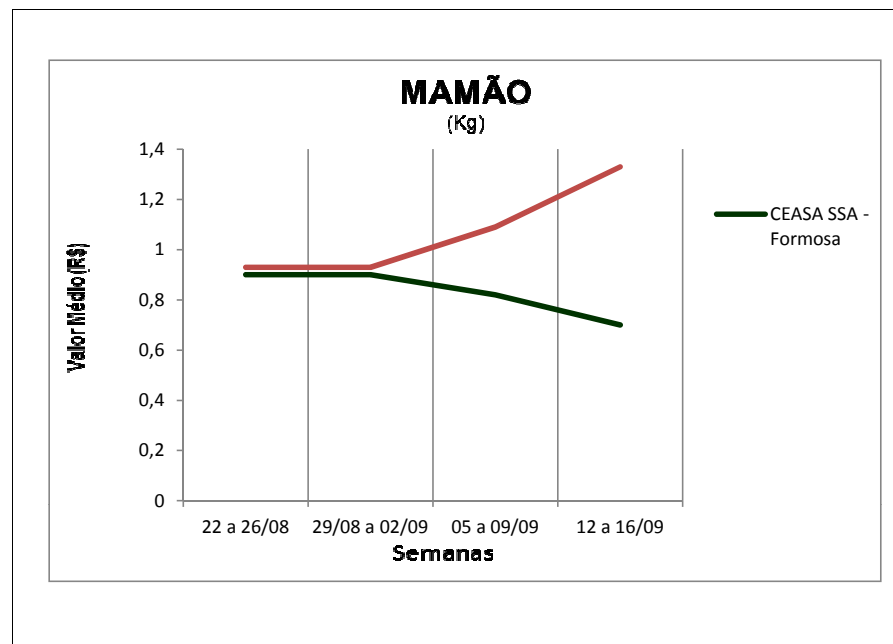
De acordo como jornal Valor Econômico (16), "os contratos de algodão negociados em Nova York sofreram ontem a maior queda em três semanas. O papéis com vencimento em dezembro recuaram 205 pontos, para US\$ 1,1162 por libra-peso. Analistas ouvidos pela Bloomberg disseram que o mercado reagiu aos sinais de desaquecimento da demanda. De acordo com o Departamento de Agricultura dos EUA, o saldo das vendas de algodão daquele país na semana encerrada no dia 8 ficou negativo em 171,3 mil fardos, resultado de cancelamentos por parte de compradores asiáticos. "A demanda não tem sido boa, e vamos ter uma oferta maior com o início da nova safra", disse Sid Love, presidente da Joe Kropf & Sid Love. No Brasil, o indicador Cepea/Esalq subiu 0,76%, para R\$ 180,80 por libra-peso".

# TENDÊNCIAS DE MERCADO



## MAMÃO (Kg)

Praça	Segunda-feira	Terça-feira	Quarta-feira	Quinta-feira	Sexta-feira
	22.08.2011	23.08.2011	24.08.2011	25.08.2011	26.08.2011
CEASA/SSA - Formosa	0,90	0,90	0,90	0,90	0,90
CEASA/SSA - Hawái	0,93	0,93	0,93	0,93	0,93
	29.08.2011	30.08.2011	31.08.2011	01.09.2011	02.09.2011
CEASA/SSA - Formosa	0,90	0,90	0,90	0,90	0,90
CEASA/SSA - Hawái	0,93	0,93	0,93	0,93	0,93
	05.09.2011	06.09.2011	07.09.2011	08.09.2011	09.09.2011
CEASA/SSA - Formosa	0,90	0,90		0,70	0,70
CEASA/SSA - Hawái	0,93	0,93	<b>FERIADO</b>	1,33	1,33
	12.09.2011	13.09.2011	14.09.2011	15.09.2011	16.09.2011
CEASA/SSA - Formosa	0,70	0,70	0,70	0,70	0,70
CEASA/SSA - Hawái	1,33	1,33	1,33	1,33	1,33



**COMENTÁRIO SEMANAL (12 a 16/09):** Os preços das variedades de mamão hawaí e formosa, comercializadas na Ceasa de Salvador, permaneceram constantes durante toda a semana.