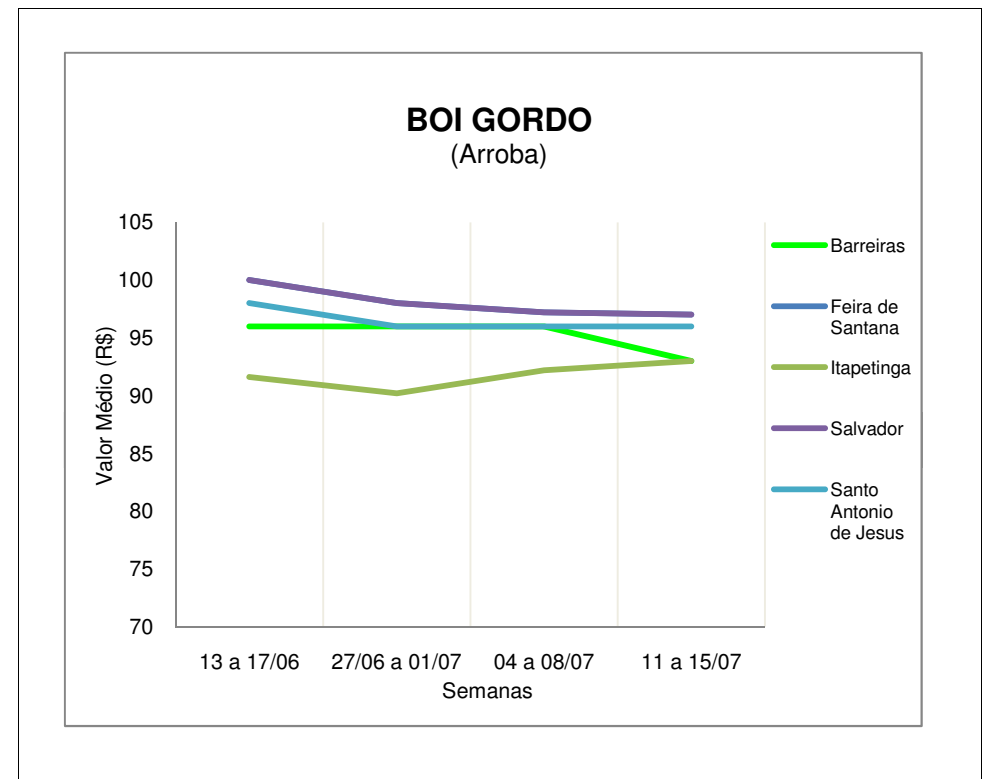


TENDÊNCIAS DE MERCADO



BOI GORDO (Arroba)

Praça	Segunda-feira	Terça-feira	Quarta-feira	Quinta-feira	Sexta-feira
	13.06.2011	14.06.2011	15.06.2011	16.06.2011	17.06.2011
BARREIRAS	96,00	96,00	96,00	96,00	96,00
FEIRA DE SANTANA	100,00	100,00	100,00	100,00	100,00
ITAPETINGA	91,00	92,00	91,00	92,00	92,00
SALVADOR	100,00	100,00	100,00	100,00	100,00
SANTO ANTONIO DE JESUS	98,00	98,00	98,00	98,00	98,00
	27.06.2011	28.06.2011	29.06.2011	30.06.2011	01.07.2011
BARREIRAS	96,00	96,00	96,00	96,00	96,00
FEIRA DE SANTANA	98,00	98,00	98,00	98,00	98,00
ITAPETINGA	90,00	90,00	90,00	90,00	91,00
SALVADOR	98,00	98,00	98,00	98,00	98,00
SANTO ANTONIO DE JESUS	96,00	96,00	96,00	96,00	96,00
	04.07.2011	05.07.2011	06.07.2011	07.07.2011	08.07.2011
BARREIRAS	96,00	96,00	96,00	96,00	96,00
FEIRA DE SANTANA	98,00	97,00	97,00	97,00	97,00
ITAPETINGA	93,00	92,00	92,00	92,00	92,00
SALVADOR	98,00	97,00	97,00	97,00	97,00
SANTO ANTONIO DE JESUS	96,00	96,00	96,00	96,00	96,00
	11.07.2011	12.07.2011	13.07.2011	14.07.2011	15.07.2011
BARREIRAS	93,00	93,00	93,00	93,00	93,00
FEIRA DE SANTANA	97,00	97,00	97,00	97,00	97,00
ITAPETINGA	92,00	92,00	92,00	94,00	95,00
SALVADOR	97,00	97,00	97,00	97,00	97,00
SANTO ANTONIO DE JESUS	96,00	96,00	96,00	96,00	96,00



COMENTÁRIO SEMANAL: Mercado estável nas praças de Barreiras, Feira de Santana, Salvador e Santo Antonio de Jesus. Em Itapetinga, o preço da arroba apresentou incremento de 3,3%.

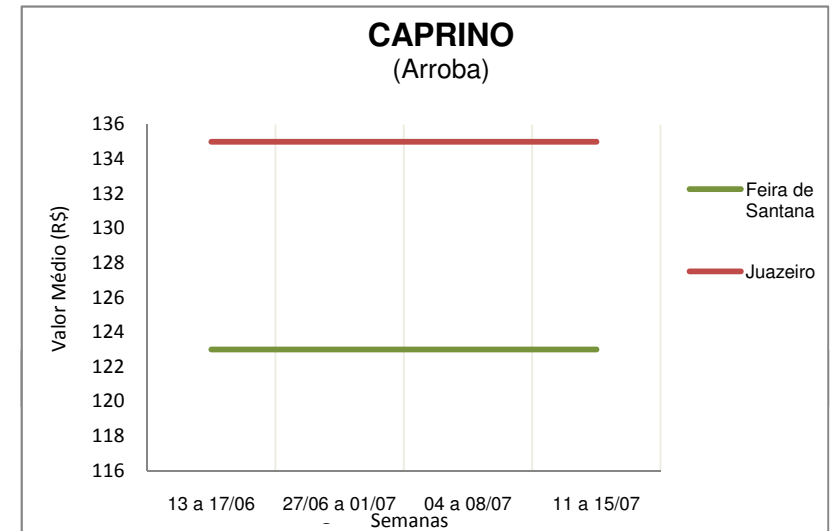
Segundo informações da Scot Consultoria (15/07), "em São Paulo o boi gordo está cotado em R\$98,50/@, a prazo, livre de imposto, mas existem preços de balcão de até 100,00/@, nas mesmas condições. A falta de boiadas vem sendo o fator determinante para os preços firmes".

TENDÊNCIAS DE MERCADO



CAPRINO (Arroba)

Praça	Segunda-feira	Terça-feira	Quarta-feira	Quinta-feira	Sexta-feira
	13.06.2011	14.06.2011	15.06.2011	16.06.2011	17.06.2011
FEIRA DE SANTANA	123,00	123,00	123,00	123,00	123,00
JUAZEIRO	135,00	135,00	135,00	135,00	135,00
	27.06.2011	28.06.2011	29.06.2011	30.06.2011	01.07.2011
FEIRA DE SANTANA	123,00	123,00	123,00	123,00	123,00
JUAZEIRO	135,00	135,00	135,00	135,00	135,00
	04.07.2011	05.07.2011	06.07.2011	07.07.2011	08.07.2011
FEIRA DE SANTANA	123,00	123,00	123,00	123,00	123,00
JUAZEIRO	135,00	135,00	135,00	135,00	135,00
	11.07.2011	12.07.2011	13.07.2011	14.07.2011	15.07.2011
FEIRA DE SANTANA	123,00	123,00	123,00	123,00	123,00
JUAZEIRO	135,00	135,00	135,00	135,00	135,00



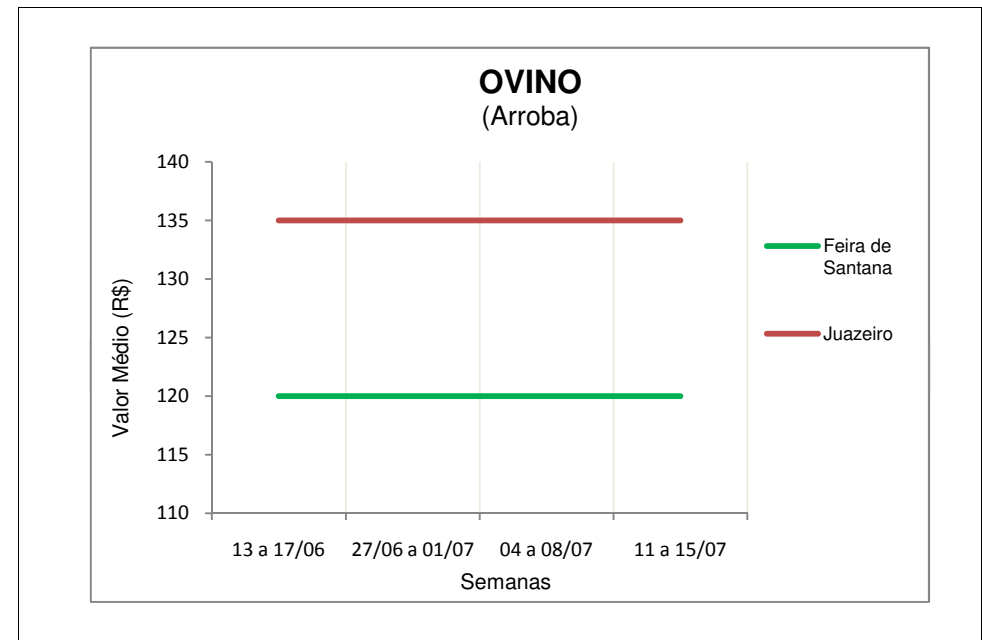
COMENTÁRIO SEMANAL: A cotação da arroba de caprino continua estável nas praças de Feira de Santana e Juazeiro.

TENDÊNCIAS DE MERCADO



OVINO (Arroba)

Praça	Segunda-feira	Terça-feira	Quarta-feira	Quinta-feira	Sexta-feira
	13.06.2011	14.06.2011	15.06.2011	16.06.2011	17.06.2011
FEIRA DE SANTANA	120,00	120,00	120,00	120,00	120,00
JUAZEIRO	135,00	135,00	135,00	135,00	135,00
	27.06.2011	28.06.2011	29.06.2011	30.06.2011	01.07.2011
FEIRA DE SANTANA	120,00	120,00	120,00	120,00	120,00
JUAZEIRO	135,00	135,00	135,00	135,00	135,00
	04.07.2011	05.07.2011	06.07.2011	07.07.2011	08.07.2011
FEIRA DE SANTANA	120,00	120,00	120,00	120,00	120,00
JUAZEIRO	135,00	135,00	135,00	135,00	135,00
	11.07.2011	12.07.2011	13.07.2011	14.07.2011	15.07.2011
FEIRA DE SANTANA	120,00	120,00	120,00	120,00	120,00
JUAZEIRO	135,00	135,00	135,00	135,00	135,00



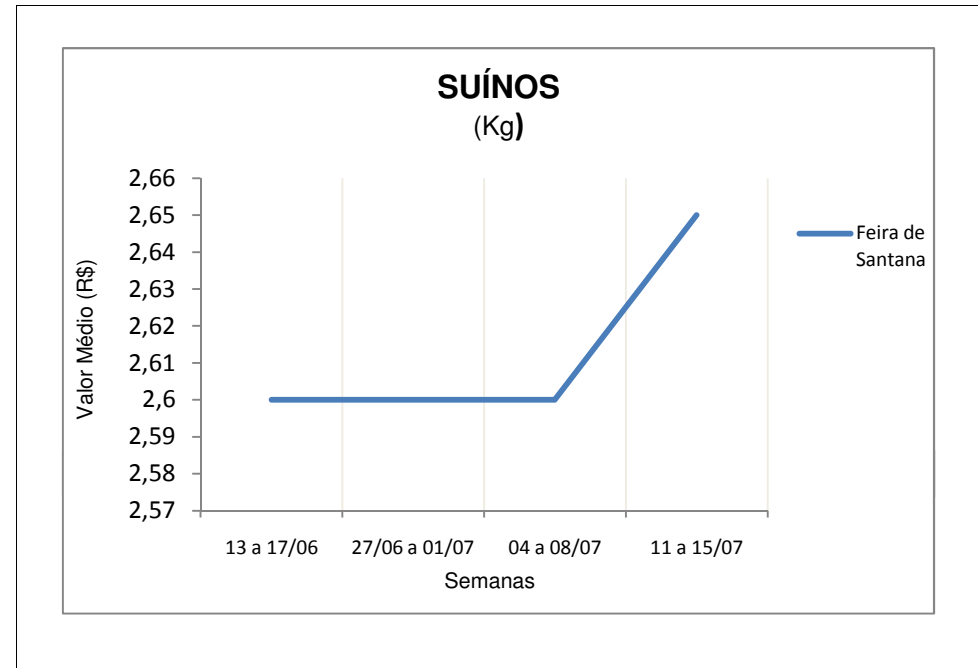
COMENTÁRIO SEMANAL: Na última semana, as cotações do ovino permaneceram constantes nas cidades de Feira de Santana e Juazeiro.

TENDÊNCIAS DE MERCADO



SUÍNO (Kg)

Praça	Segunda-feira 13.06.2011	Terça-feira 14.06.2011	Quarta-feira 15.06.2011	Quinta-feira 16.06.2011	Sexta-feira 17.06.2011
FEIRA DE SANTANA	2,60	2,60	2,60	2,60	2,60
FEIRA DE SANTANA	27.06.2011	28.06.2011	29.06.2011	30.06.2011	01.07.2011
FEIRA DE SANTANA	2,60	2,60	2,60	2,60	2,60
FEIRA DE SANTANA	04.07.2011	05.07.2011	06.07.2011	07.07.2011	08.07.2011
FEIRA DE SANTANA	2,60	2,60	2,60	2,60	2,60
FEIRA DE SANTANA	11.07.2011	12.07.2011	13.07.2011	14.07.2011	15.07.2011
FEIRA DE SANTANA	2,65	2,65	2,65	2,65	2,65



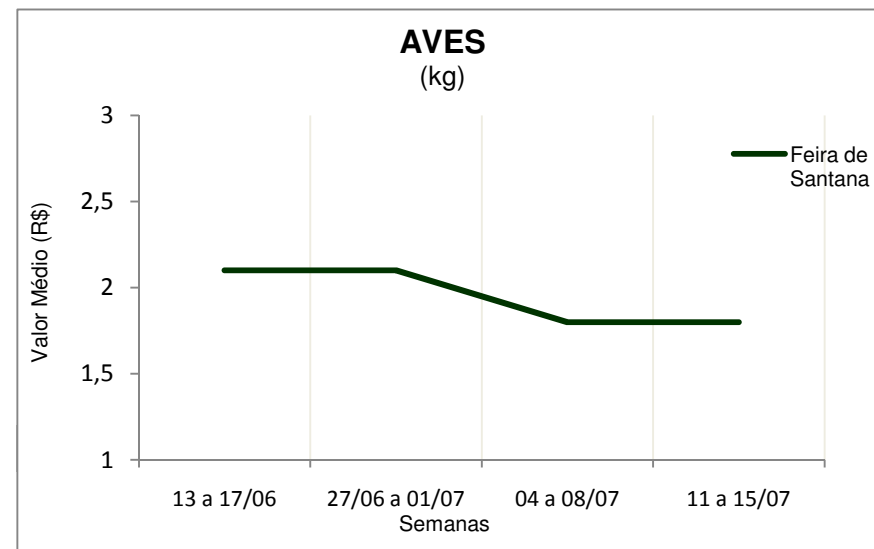
COMENTÁRIO SEMANAL: A cotação do quilo do suíno, pesquisada em Feira de Santana, apresentou nesta semana (11 a 15) uma valorização de 2%, em relação aos valores praticados na semana anterior.

TENDÊNCIAS DE MERCADO



AVES (Kg)

Praça	Segunda-feira	Terça-feira	Quarta-feira	Quinta-feira	Sexta-feira
FEIRA DE SANTANA	13.06.2011 2,10	14.06.2011 2,10	15.06.2011 2,10	16.06.2011 2,10	17.06.2011 2,10
FEIRA DE SANTANA	27.06.2011 2,10	28.06.2011 2,10	29.06.2011 2,10	30.06.2011 2,10	01.07.2011 2,10
FEIRA DE SANTANA	04.07.2011 1,80	05.07.2011 1,80	06.07.2011 1,80	07.07.2011 1,80	08.07.2011 1,80
FEIRA DE SANTANA	11.07.2011 1,80	12.07.2011 1,80	13.07.2011 1,80	14.07.2011 1,80	15.07.2011 1,80



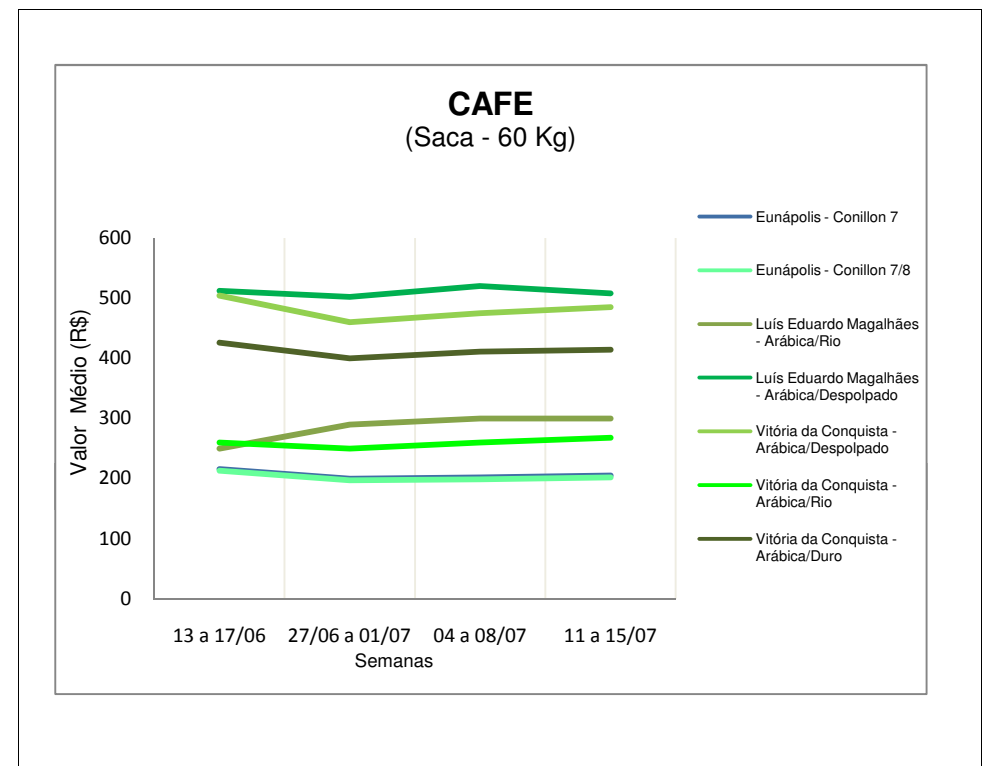
COMENTÁRIO SEMANAL: Na última semana (04 a 08), em Feira de Santana, foi mantido o preço da semana anterior (11 a 15).

TENDÊNCIAS DE MERCADO



CAFÉ (Saca 60 Kg)

Praça	Segunda-feira	Terça-feira	Quarta-feira	Quinta-feira	Sexta-feira
	13.06.2011	14.06.2011	15.06.2011	16.06.2011	17.06.2011
EUNAPOLIS - Conillon 7	220,00	215,00	215,00	215,00	215,00
EUNAPOLIS - Conillon 7/8	217,00	212,00	212,00	212,00	212,00
L. E. MAGALHAES - Arábica/Rio	250,00	250,00	250,00	250,00	250,00
L. E. MAGALHAES - Arábica/Desp.	520,00	510,00	510,00	510,00	510,00
V. CONQUISTA - Arábica/Desp.	510,00	500,00	500,00	505,00	505,00
V. CONQUISTA - Arábica/Rio	260,00	260,00	260,00	260,00	260,00
V. CONQUISTA - Arábica/Duro	430,00	420,00	420,00	430,00	430,00
	27.06.2011	28.06.2011	29.06.2011	30.06.2011	01.07.2011
EUNAPOLIS - Conillon 7	200,00	200,00	200,00	200,00	200,00
EUNAPOLIS - Conillon 7/8	197,00	197,00	197,00	197,00	197,00
L. E. MAGALHAES - Arábica/Rio	250,00	300,00	300,00	300,00	300,00
L. E. MAGALHAES - Arábica/Desp.	510,00	500,00	500,00	500,00	500,00
V. CONQUISTA - Arábica/Desp.	460,00	460,00	460,00	460,00	460,00
V. CONQUISTA - Arábica/Rio	250,00	250,00	250,00	250,00	250,00
V. CONQUISTA - Arábica/Duro	400,00	400,00	400,00	400,00	400,00
	04.07.2011	05.07.2011	06.07.2011	07.07.2011	08.07.2011
EUNAPOLIS - Conillon 7	200,00	200,00	200,00	205,00	205,00
EUNAPOLIS - Conillon 7/8	197,00	197,00	197,00	202,00	202,00
L. E. MAGALHAES - Arábica/Rio	300,00	300,00	300,00	300,00	300,00
L. E. MAGALHAES - Arábica/Desp.	500,00	600,00	500,00	500,00	500,00
V. CONQUISTA - Arábica/Desp.	460,00	460,00	480,00	490,00	485,00
V. CONQUISTA - Arábica/Rio	250,00	250,00	260,00	270,00	270,00
V. CONQUISTA - Arábica/Duro	400,00	400,00	415,00	430,00	410,00
	11.07.2011	12.07.2011	13.07.2011	14.07.2011	15.07.2011
EUNAPOLIS - Conillon 7	205,00	205,00	205,00	205,00	205,00
EUNAPOLIS - Conillon 7/8	202,00	202,00	202,00	202,00	202,00
L. E. MAGALHAES - Arábica/Rio	300,00	300,00	300,00	300,00	300,00
L. E. MAGALHAES - Arábica/Desp.	500,00	510,00	510,00	510,00	510,00
V. CONQUISTA - Arábica/Desp.	485,00	485,00	485,00	485,00	485,00
V. CONQUISTA - Arábica/Rio	270,00	270,00	270,00	270,00	260,00
V. CONQUISTA - Arábica/Duro	410,00	410,00	410,00	420,00	420,00



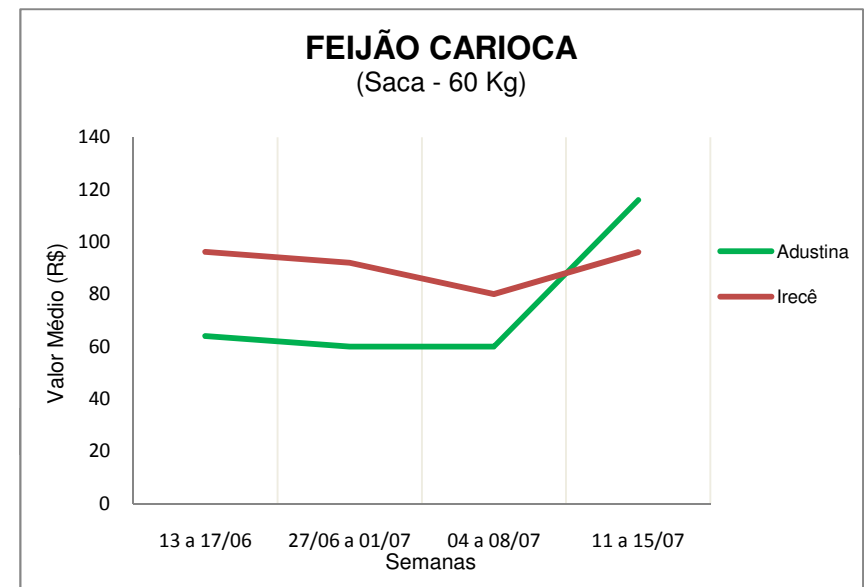
COMENTÁRIO SEMANAL: No período de 11 a 15, as cotações do café arábica despoldado e rio, pesquisadas em Luís Eduardo Magalhães, apresentaram movimento diverso, a primeira apresentou incremento de 2% e a segunda retração de 3,7%. Em Vitória da Conquista, o arábica duro valorizou 2,4%, enquanto o tipo rio, desvalorizou 3,7%. O jornal Valor Econômico, publicou na última sexta-feira (15), que "enquanto esperam pela China, os cafeicultores do Brasil podem se contentar com o expressivo crescimento do mercado doméstico. Nos últimos 10 anos, o país aumentou em 50% seu consumo de café, que deve superar a marca das 20 milhões de sacas neste ano - um recorde. 'Em todo o mundo, são os países produtores os grandes responsáveis pela expansão da demanda', afirma José Sette, diretor da Organização Internacional do Café (OIC)".

TENDÊNCIAS DE MERCADO



FEIJÃO CARIOCA (Saca 60 Kg)

Praça	Segunda-feira	Terça-feira	Quarta-feira	Quinta-feira	Sexta-feira
	13.06.2011	14.06.2011	15.06.2011	16.06.2011	17.06.2011
ADUSTINA	80,00	60,00	60,00	60,00	60,00
IRECE	85,00	100,00	100,00	100,00	96,00
	27.06.2011	28.06.2011	29.06.2011	30.06.2011	01.07.2011
ADUSTINA	60,00	60,00	60,00	60,00	60,00
IRECE	100,00	90,00	90,00	90,00	90,00
	04.07.2011	05.07.2011	06.07.2011	07.07.2011	08.07.2011
ADUSTINA	60,00	60,00	60,00	60,00	60,00
IRECE	80,00	80,00	80,00	80,00	80,00
	11.07.2011	12.07.2011	13.07.2011	14.07.2011	15.07.2011
ADUSTINA	60,00	130,00	130,00	130,00	130,00
IRECE	100,00	90,00	90,00	90,00	110,00



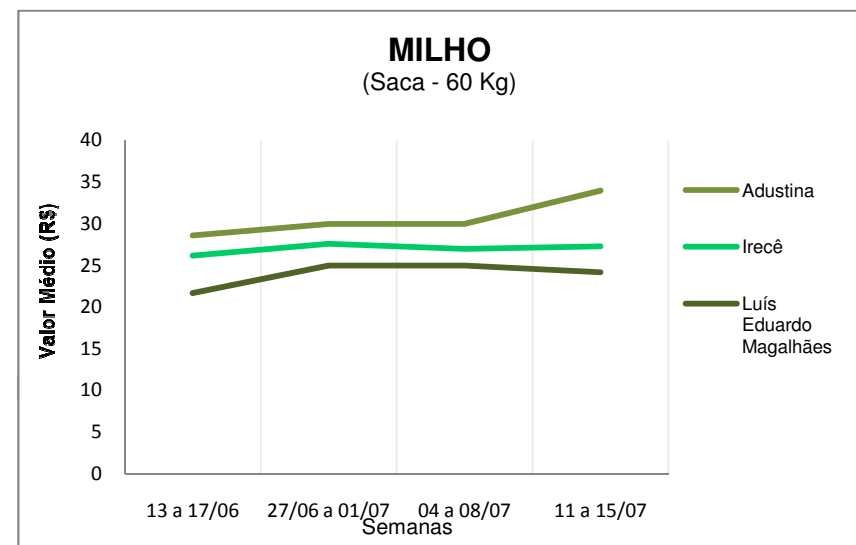
COMENTÁRIO SEMANAL: A saca do feijão carioca apresentou, entre os dias 11 e 15, valorização de 116,7% em Adustina e 10% em Irecê.

TENDÊNCIAS DE MERCADO



MILHO (Saca 60 Kg)

Praça	Segunda-feira	Terça-feira	Quarta-feira	Quinta-feira	Sexta-feira
	13.06.2011	14.06.2011	15.06.2011	16.06.2011	17.06.2011
ADUSTINA	23,00	30,00	30,00	30,00	30,00
IRECE	27,00	26,00	26,00	26,00	26,00
LUIS EDUARDO MAGALHAES	21,00	22,00	22,00	22,00	21,50
	27.06.2011	28.06.2011	29.06.2011	30.06.2011	01.07.2011
ADUSTINA	30,00	30,00	30,00	30,00	30,00
IRECE	26,00	28,00	28,00	28,00	28,00
LUIS EDUARDO MAGALHAES	25,00	25,00	25,00	25,00	25,00
	04.07.2011	05.07.2011	06.07.2011	07.07.2011	08.07.2011
ADUSTINA	30,00	30,00	30,00	30,00	30,00
IRECE	27,00	27,00	27,00	27,00	27,00
LUIS EDUARDO MAGALHAES	25,00	25,00	25,00	25,00	25,00
	11.07.2011	12.07.2011	13.07.2011	14.07.2011	15.07.2011
ADUSTINA	30,00	35,00	35,00	35,00	35,00
IRECE	28,00	27,50	27,00	27,00	27,00
LUIS EDUARDO MAGALHAES	25,00	25,00	23,00	24,00	24,00



COMENTÁRIO SEMANAL: Na última semana (11-15/07), o preço da saca do milho apresentou incremento de 16,7% na praça de Adustina e retração de 3,6% em Irecê e 4% em Luís Eduardo Magalhães.

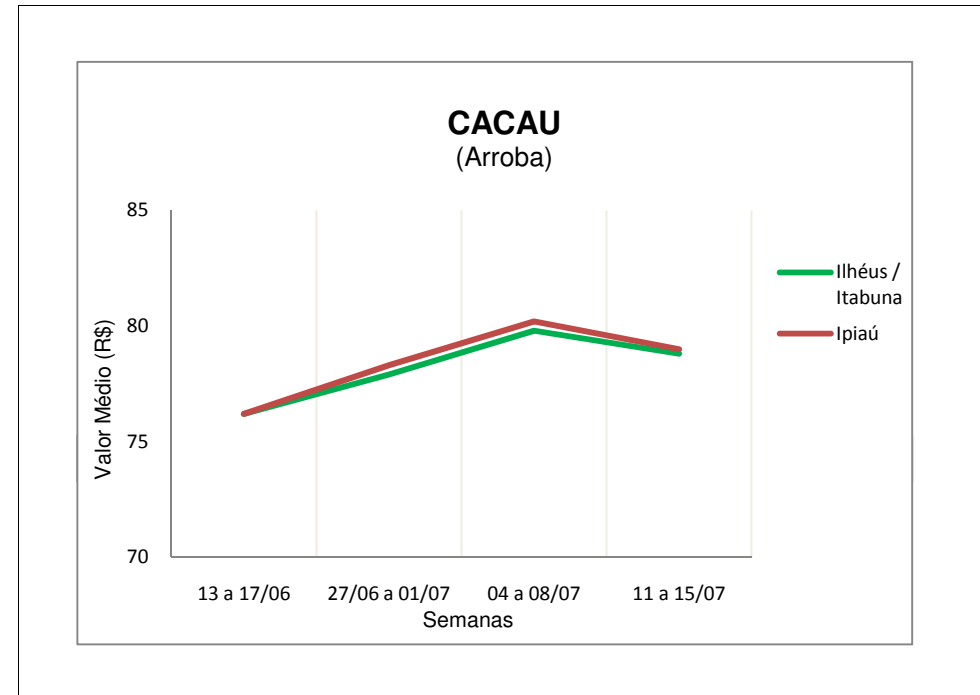
De acordo com informações do site Notícias Agrícolas (15/7), "a soja e o milho fecharam mais uma semana de altas na Bolsa de Chicago. O mercado climático é quem dita o ritmo no mercado de grãos e vem dando suporte aos preços nas últimas sessões".

TENDÊNCIAS DE MERCADO



CACAU (Arroba)

Praça	Segunda-feira	Terça-feira	Quarta-feira	Quinta-feira	Sexta-feira
	13.06.2011	14.06.2011	15.06.2011	16.06.2011	17.06.2011
ILHÉUS / ITABUNA	77,00	77,00	77,00	75,00	75,00
IPIAU	77,00	77,00	77,00	75,00	75,00
	27.06.2011	28.06.2011	29.06.2011	30.06.2011	01.07.2011
ILHEUS / ITABUNA	77,00	76,50	78,00	79,00	79,00
IPIAU	77,50	76,00	78,00	80,00	80,00
	04.07.2011	05.07.2011	06.07.2011	07.07.2011	08.07.2011
ILHÉUS / ITABUNA	79,00	80,00	81,50	79,00	79,50
IPIAU	79,00	80,00	82,00	80,00	80,00
	11.07.2011	12.07.2011	13.07.2011	14.07.2011	15.07.2011
ILHEUS / ITABUNA	78,00	78,00	78,00	80,00	80,00
IPIAU	78,00	78,00	79,00	80,00	80,00



COMENTÁRIO SEMANAL: Em todas as praças pesquisadas, o valor da arroba apresentou incremento de 2,6%.

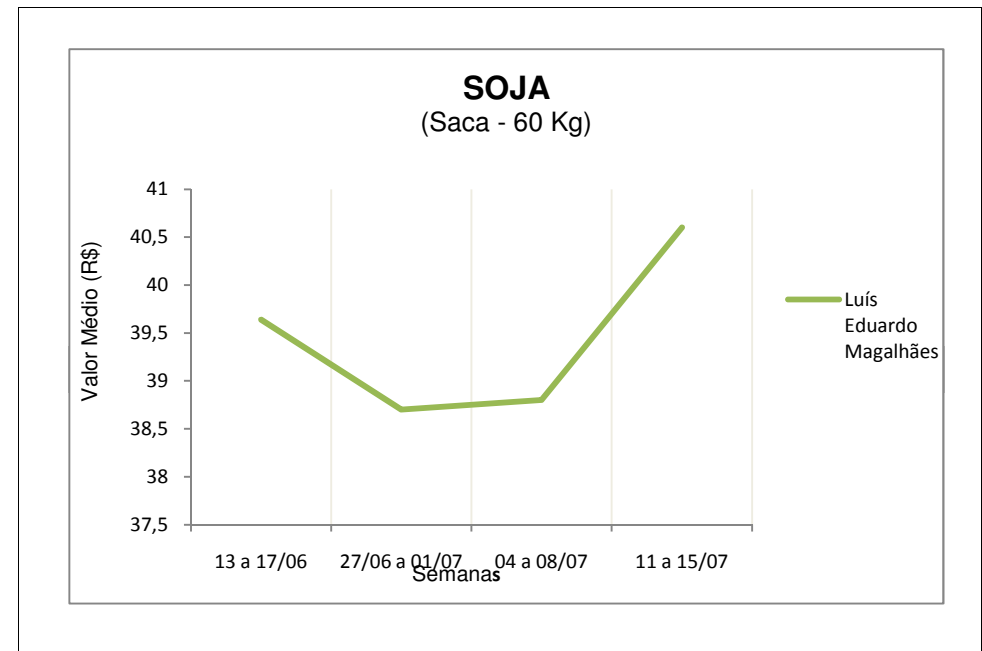
Segundo o analista de mercado de commodities, Thomas Hartmann (15/7), "as moagens européias publicadas ontem e as moagens norte-americanas divulgadas no final do mesmo dia (vide abaixo), juntamente com notícias pessimistas a respeito das perspectivas da safra na Costa do Marfim, consolidaram a forte alta registrada na quarta-feira e as bolsas terminaram a semana com modestos ganhos. O contrato de Setembro/11 em Nova Iorque subiu \$12 para \$3168 no fechamento oficial onde também terminou o dia. O mesmo contrato em Londres avançou £10 para fechar cotado a £1982. Os volumes negociados em Londres somaram 11.530 contratos. Ainda não tivemos a informação de Nova Iorque, mas esperamos voltar a recebê-la a partir da próxima semana".

TENDÊNCIAS DE MERCADO



OJA (Saca c/ 60 Kg)

Praça	Segunda-feira	Terça-feira	Quarta-feira	Quinta-feira	Sexta-feira
LUI'S EDUARDO MAGALHÃES	13.06.2011 39,80	14.06.2011 39,80	15.06.2011 39,80	16.06.2011 39,80	17.06.2011 39,00
LUI'S EDUARDO MAGALHAES	27.06.2011 38,50	28.06.2011 39,00	29.06.2011 39,00	30.06.2011 39,00	01.07.2011 38,00
LUI'S EDUARDO MAGALHAES	04.07.2011 39,00	05.07.2011 39,00	06.07.2011 38,50	07.07.2011 39,00	08.07.2011 38,50
LUI'S EDUARDO MAGALHAES	11.07.2011 39,50	12.07.2011 39,50	13.07.2011 41,00	14.07.2011 41,50	15.07.2011 41,50



COMENTÁRIO SEMANAL: O valor da soja, cotada em Luís Eduardo Magalhães, apresentou gradativo incremento durante a semana. Na sexta-feira, foi registrado aumento de 5% em relação ao preço praticado na segunda-feira.

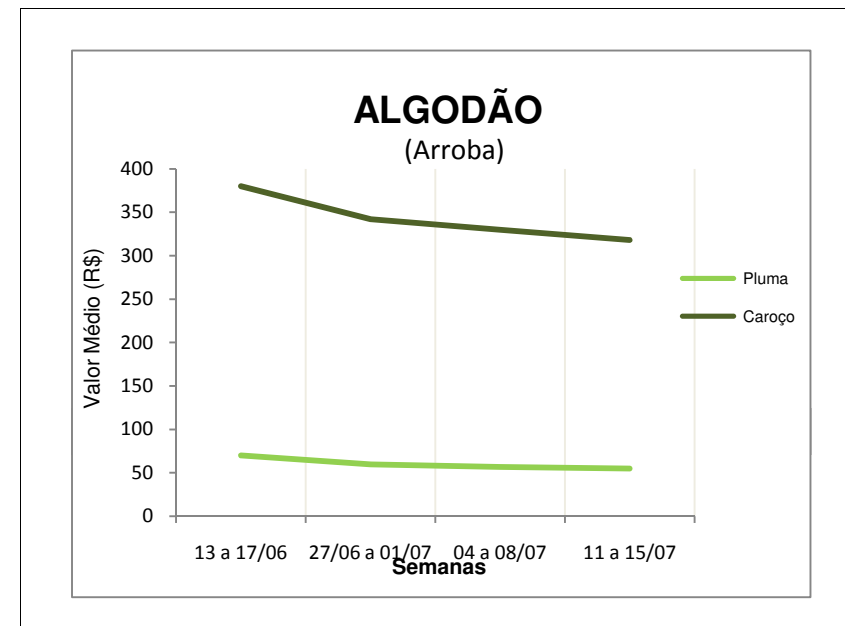
De acordo com informações do site Notícias Agrícolas (15/7), "a soja e o milho fecharam mais uma semana de altas na Bolsa de Chicago. O mercado climático é quem dita o ritmo no mercado de grãos e vem dando suporte aos preços nas últimas sessões".

TENDÊNCIAS DE MERCADO



ALGODÃO (Arroba)

Praça	Segunda-feira	Terça-feira	Quarta-feira	Quinta-feira	Sexta-feira
	13.06.2011	14.06.2011	15.06.2011	16.06.2011	17.06.2011
LUIS EDUARDO MAGALHAES - PLUMA	70,00	70,00	70,00	70,00	70,00
LUIS EDUARDO MAGALHAES - CAROÇO	380,00	380,00	380,00	380,00	380,00
	27.06.2011	28.06.2011	29.06.2011	30.06.2011	01.07.2011
LUIS EDUARDO MAGALHAES - PLUMA	62,00	60,00	59,00	59,00	58,00
LUIS EDUARDO MAGALHAES - CAROÇO	350,00	350,00	350,00	330,00	330,00
	04.07.2011	05.07.2011	06.07.2011	07.07.2011	08.07.2011
LUIS EDUARDO MAGALHAES - PLUMA	57,00	57,00	57,00	56,00	56,00
LUIS EDUARDO MAGALHAES - CAROÇO	330,00	330,00	330,00	330,00	330,00
	11.07.2011	12.07.2011	13.07.2011	14.07.2011	15.07.2011
LUIS EDUARDO MAGALHAES - PLUMA	56,00	56,00	55,00	54,00	53,00
LUIS EDUARDO MAGALHAES - CAROÇO	320,00	320,00	320,00	310,00	320,00



COMENTÁRIO SEMANAL: Em Luís Eduardo Magalhães, foi registrado retração de 5,4% na cotação do algodão em pluma. O algodão em caroço, sofreu retração na quinta-feira, mas recuperou no dia seguinte o valor de R\$ 320,00.

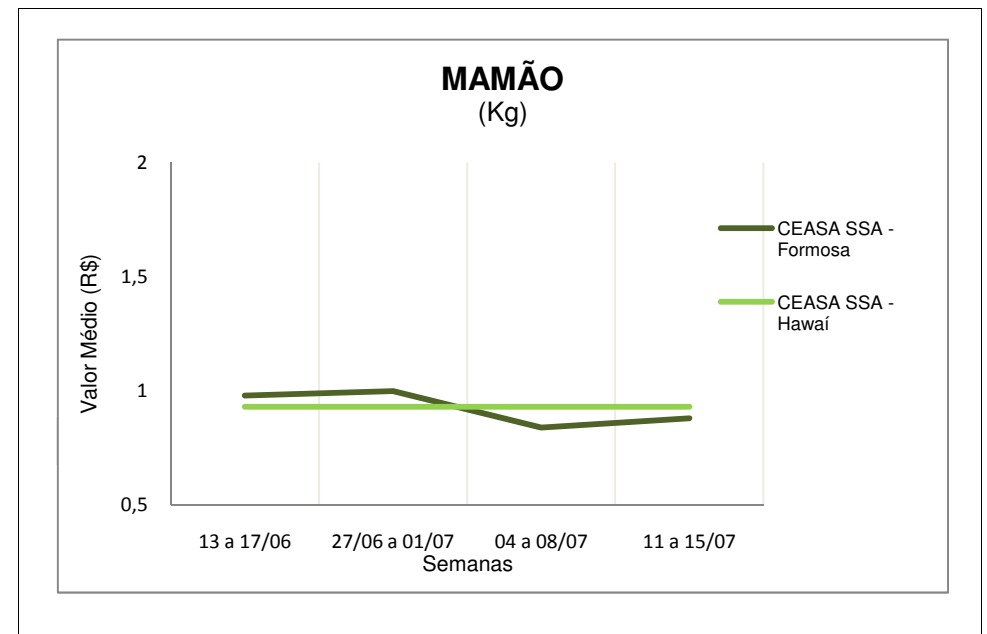
Os contratos futuros de algodão, segundo informações do jornal Valor Econômico (15/7), fecharam em limite de baixa na bolsa de Nova York quinta-feira (14) com importadores cancelando ordens de compra da pluma americana. Os papéis para dezembro encerraram a US\$ 1,0446 por libra-peso, queda de 400 pontos.

TENDÊNCIAS DE MERCADO



MAMÃO (Kg)

Praça	Segunda-feira	Terça-feira	Quarta-feira	Quinta-feira	Sexta-feira
	13.06.2011	14.06.2011	15.06.2011	16.06.2011	17.06.2011
CEASA/SSA - Formosa	0,90	1,00	1,00	1,00	1,00
CEASA/SSA - Hawaí	0,93	0,93	0,93	0,93	0,93
	27.06.2011	28.06.2011	29.06.2011	30.06.2011	01.07.2011
CEASA/SSA - Formosa	1,00	1,00	1,00	1,00	1,00
CEASA/SSA - Hawaí	0,93	0,93	0,93	0,93	0,93
	04.07.2011	05.07.2011	06.07.2011	07.07.2011	08.07.2011
CEASA/SSA - Formosa	1,00	0,80	0,80	0,80	0,80
CEASA/SSA - Hawaí	0,93	0,93	0,93	0,93	0,93
	11.07.2011	12.07.2011	13.07.2011	14.07.2011	15.07.2011
CEASA/SSA - Formosa	0,80	0,90	0,90	0,90	0,90
CEASA/SSA - Hawaí	0,93	0,93	0,93	0,93	0,93



COMENTÁRIO SEMANAL: O preço do mamão Formosa, pesquisado na Ceasa de Salvador, apresentou valorização de 12,5%. A variedade Hawaí, foi comercializada pelo mesmo valor durante toda a semana.

Sugestões, comentários e críticas enviar para o e-mail barbara.cordeiro@senarbahia.org.br