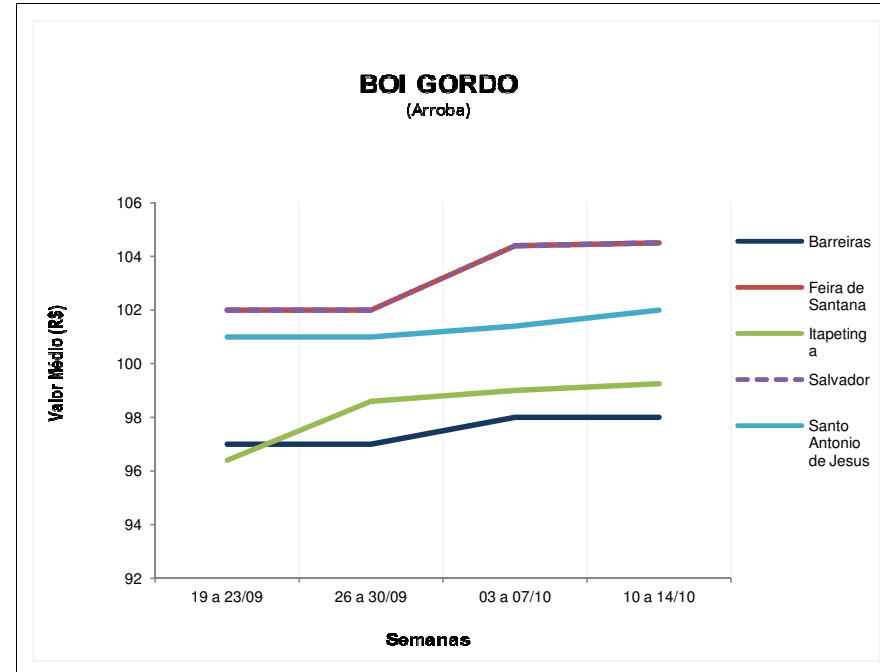


TENDÊNCIAS DE MERCADO



BOI GORDO (Arroba)

| Praça | Segunda-feira | Terça-feira | Quarta-feira | Quinta-feira | Sexta-feira |
|------------------------|---------------|-------------|--------------|--------------|-------------|
| | 19.09.2011 | 20.09.2011 | 21.09.2011 | 22.09.2011 | 23.09.2011 |
| BARREIRAS | 97,00 | 97,00 | 97,00 | 97,00 | 104,00 |
| FEIRA DE SANTANA | 102,00 | 102,00 | 102,00 | 102,00 | 102,00 |
| ITAPETINGA | 96,00 | 96,00 | 96,00 | 97,00 | 97,00 |
| SALVADOR | 102,00 | 102,00 | 102,00 | 102,00 | 102,00 |
| SANTO ANTONIO DE JESUS | 101,00 | 101,00 | 101,00 | 101,00 | 101,00 |
| | 26.09.2011 | 27.09.2011 | 28.09.2011 | 29.09.2011 | 30.09.2011 |
| BARREIRAS | 97,00 | 97,00 | 97,00 | 97,00 | 97,00 |
| FEIRA DE SANTANA | 102,00 | 102,00 | 102,00 | 102,00 | 102,00 |
| ITAPETINGA | 98,00 | 99,00 | 98,00 | 98,00 | 100,00 |
| SALVADOR | 102,00 | 102,00 | 102,00 | 102,00 | 102,00 |
| SANTO ANTONIO DE JESUS | 101,00 | 101,00 | 101,00 | 101,00 | 101,00 |
| | 03.10.2011 | 04.10.2011 | 05.10.2011 | 06.10.2011 | 07.10.2011 |
| BARREIRAS | 98,00 | 98,00 | 98,00 | 98,00 | 98,00 |
| FEIRA DE SANTANA | 104,00 | 104,00 | 104,00 | 105,00 | 105,00 |
| ITAPETINGA | 99,00 | 99,00 | 99,00 | 98,00 | 100,00 |
| SALVADOR | 104,00 | 104,00 | 104,00 | 105,00 | 105,00 |
| SANTO ANTONIO DE JESUS | 101,00 | 101,00 | 101,00 | 102,00 | 102,00 |
| | 10.10.2011 | 11.10.2011 | 12.10.2011 | 13.10.2011 | 14.10.2011 |
| BARREIRAS | 98,00 | 98,00 | | 98,00 | 98,00 |
| FEIRA DE SANTANA | 104,00 | 104,00 | | 105,00 | 105,00 |
| ITAPETINGA | 99,00 | 98,00 | FERIADO | 100,00 | 100,00 |
| SALVADOR | 104,00 | 104,00 | | 105,00 | 105,00 |
| SANTO ANTONIO DE JESUS | 102,00 | 102,00 | | 102,00 | 102,00 |



COMENTÁRIO SEMANAL (10 a 14.10): Nas principais praças do Estado, os preços da arroba do boi gordo mantiveram-se firmes. No período em análise, a cotação apresentou incremento de 1% em Itapetinga, Salvador e Feira de Santana. Nas praças de Barreiras e Santo Antonio de Jesus, os preços mantiveram-se contantes.

No cenário nacional, de acordo com o Cepea (14), "as cotações da arroba do boi gordo continuam firmes na maior parte das regiões acompanhadas pelo Cepea, mesmo considerando que a movimentação do mercado está lenta. Segundo pesquisadores do Cepea, os preços têm sido sustentados pela restrição da oferta de animais prontos para abate".

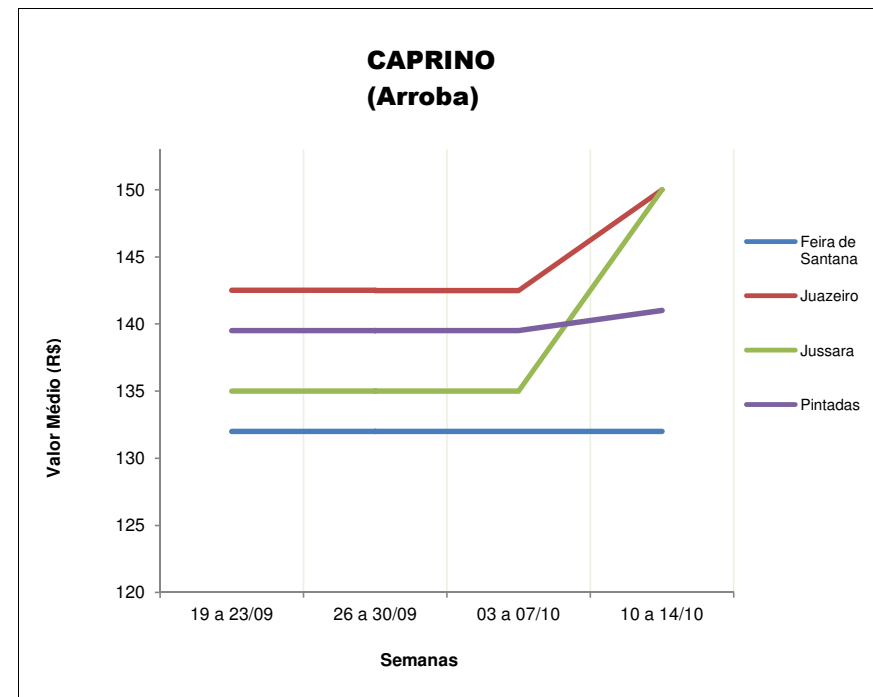
Segundo informações de Douglas Oliveira da Scot Consultoria (14), "em São Paulo, a referência para o boi gordo se mantém em R\$97,00/@, à vista, e R\$99,00/@, a prazo, livres de imposto".

TENDÊNCIAS DE MERCADO



CAPRINO (Arroba)

| Praça | Segunda-feira | Terça-feira | Quarta-feira | Quinta-feira | Sexta-feira |
|------------------|---------------|-------------|--------------|--------------|-------------|
| | 19.09.2011 | 20.09.2011 | 21.09.2011 | 22.09.2011 | 23.09.2011 |
| FEIRA DE SANTANA | 132,00 | 132,00 | 132,00 | 132,00 | 132,00 |
| JUAZEIRO | 142,50 | 142,50 | 142,50 | 142,50 | 142,50 |
| JUSSARA | 135,00 | 135,00 | 135,00 | 135,00 | 135,00 |
| PINTADAS | 139,50 | 139,50 | 139,50 | 139,50 | 139,50 |
| | 26.09.2011 | 27.09.2011 | 28.09.2011 | 29.09.2011 | 30.09.2011 |
| FEIRA DE SANTANA | 132,00 | 132,00 | 132,00 | 132,00 | 132,00 |
| JUAZEIRO | 142,50 | 142,50 | 142,50 | 142,50 | 142,50 |
| JUSSARA | 135,00 | 135,00 | 135,00 | 135,00 | 135,00 |
| PINTADAS | 139,50 | 139,50 | 139,50 | 139,50 | 139,50 |
| | 03.10.2011 | 04.10.2011 | 05.10.2011 | 06.10.2011 | 07.10.2011 |
| FEIRA DE SANTANA | 132,00 | 132,00 | 132,00 | 132,00 | 132,00 |
| JUAZEIRO | 142,50 | 142,50 | 142,50 | 142,50 | 142,50 |
| JUSSARA | 135,00 | 135,00 | 135,00 | 135,00 | 135,00 |
| PINTADAS | 139,50 | 139,50 | 139,50 | 139,50 | 139,50 |
| | 10.10.2011 | 11.10.2011 | 12.10.2011 | 13.10.2011 | 14.10.2011 |
| FEIRA DE SANTANA | 132,00 | 132,00 | | 132,00 | 132,00 |
| JUAZEIRO | 150,00 | 150,00 | FERIADO | 150,00 | 150,00 |
| JUSSARA | 150,00 | 150,00 | | 150,00 | 150,00 |
| PINTADAS | 141,00 | 141,00 | | 141,00 | 141,00 |



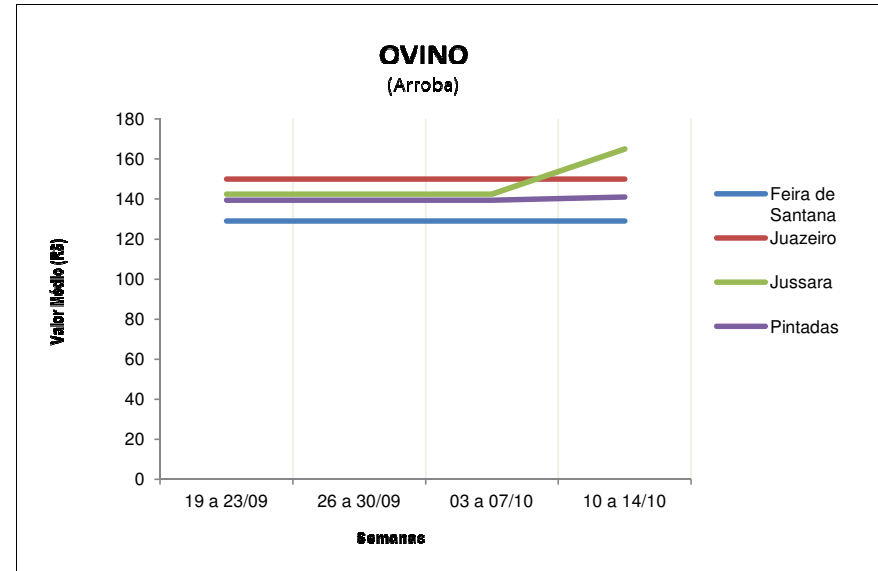
COMENTÁRIO SEMANAL (10 a 14/10): Comparando com os valores praticados na semana anterior (03 a 07), a arroba do caprino apresentou valorização de 5,26% em Juazeiro. Nas demais praças pesquisadas, os preços mantiveram-se constantes.

TENDÊNCIAS DE MERCADO



OVINO (Arroba)

| Praça | Segunda-feira | Terça-feira | Quarta-feira | Quinta-feira | Sexta-feira |
|------------------|---------------|-------------|----------------|--------------|-------------|
| | 19.09.2011 | 20.09.2011 | 21.09.2011 | 22.09.2011 | 23.09.2011 |
| FEIRA DE SANTANA | 129,00 | 129,00 | 129,00 | 129,00 | 129,00 |
| JUAZEIRO | 150,00 | 150,00 | 150,00 | 150,00 | 150,00 |
| JUSSARA | 142,50 | 142,50 | 142,50 | 142,50 | 142,50 |
| PINTADAS | 139,50 | 139,50 | 139,50 | 139,50 | 139,50 |
| | 26.09.2011 | 27.09.2011 | 28.09.2011 | 29.09.2011 | 30.09.2011 |
| FEIRA DE SANTANA | 129,00 | 129,00 | 129,00 | 129,00 | 129,00 |
| JUAZEIRO | 150,00 | 150,00 | 150,00 | 150,00 | 150,00 |
| JUSSARA | 142,50 | 142,50 | 142,50 | 142,50 | 142,50 |
| PINTADAS | 139,50 | 139,50 | 139,50 | 139,50 | 139,50 |
| | 03.10.2011 | 04.10.2011 | 05.10.2011 | 06.10.2011 | 07.10.2011 |
| FEIRA DE SANTANA | 129,00 | 129,00 | 129,00 | 129,00 | 129,00 |
| JUAZEIRO | 150,00 | 150,00 | 150,00 | 150,00 | 150,00 |
| JUSSARA | 142,50 | 142,50 | 142,50 | 142,50 | 142,50 |
| PINTADAS | 139,50 | 139,50 | 139,50 | 139,50 | 139,50 |
| | 10.10.2011 | 11.10.2011 | 12.10.2011 | 13.10.2011 | 14.10.2011 |
| FEIRA DE SANTANA | 129,00 | 129,00 | | 129,00 | 129,00 |
| JUAZEIRO | 150,00 | 150,00 | FERIADO | 150,00 | 150,00 |
| JUSSARA | 165,00 | 165,00 | | 165,00 | 165,00 |
| PINTADAS | 141,00 | 141,00 | | 141,00 | 141,00 |



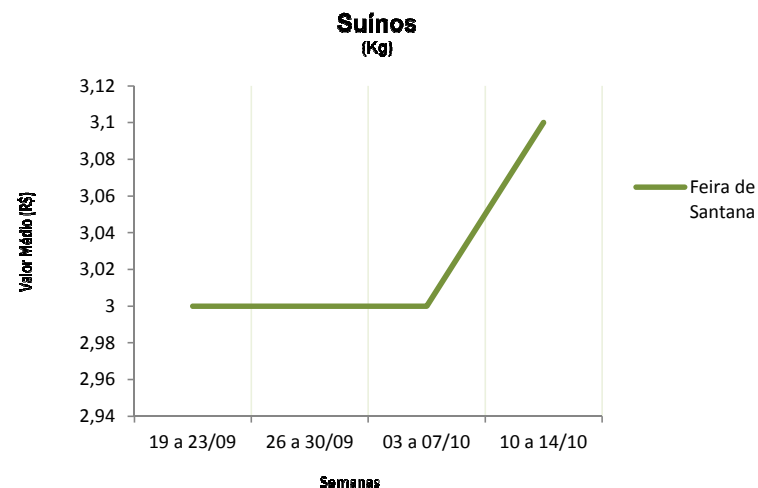
COMENTÁRIO SEMANAL (10 a 14/10): Nesta semana, nas principais praças do Estado, o ovino foi comercializado por valores entre R\$ 129,00 (FSA) e R\$ 165,00 (Jussara). Em relação à semana anterior, o preço da arroba apresentou incremento de 15,79% em Jussara e 1% em Pintadas.

TENDÊNCIAS DE MERCADO



SUÍNO (Kg)

| Praça | Segunda-feira | Terça-feira | Quarta-feira | Quinta-feira | Sexta-feira |
|------------------|---------------|-------------|--------------|--------------|-------------|
| | 19.09.2011 | 20.09.2011 | 21.09.2011 | 22.09.2011 | 23.09.2011 |
| FEIRA DE SANTANA | 3,00 | 3,00 | 3,00 | 3,00 | 3,00 |
| | 26.09.2011 | 27.09.2011 | 28.09.2011 | 29.09.2011 | 30.09.2011 |
| FEIRA DE SANTANA | 3,00 | 3,00 | 3,00 | 3,00 | 3,00 |
| | 03.10.2011 | 04.10.2011 | 05.10.2011 | 06.10.2011 | 07.10.2011 |
| FEIRA DE SANTANA | 3,10 | 3,10 | 3,10 | 3,10 | 3,10 |
| | 10.10.2011 | 11.10.2011 | 12.10.2011 | 13.10.2011 | 14.10.2011 |
| FEIRA DE SANTANA | 3,10 | 3,10 | FERIADO | 3,10 | 3,10 |



COMENTÁRIO SEMANAL (10 a 14/10): Em Feira de Santana, o suíno foi comercializado pelo mesmo valor da semana anterior (03 a 07), R\$ 3,10. Em relação à setembro, o preço apresentou incremento de 3,3%.

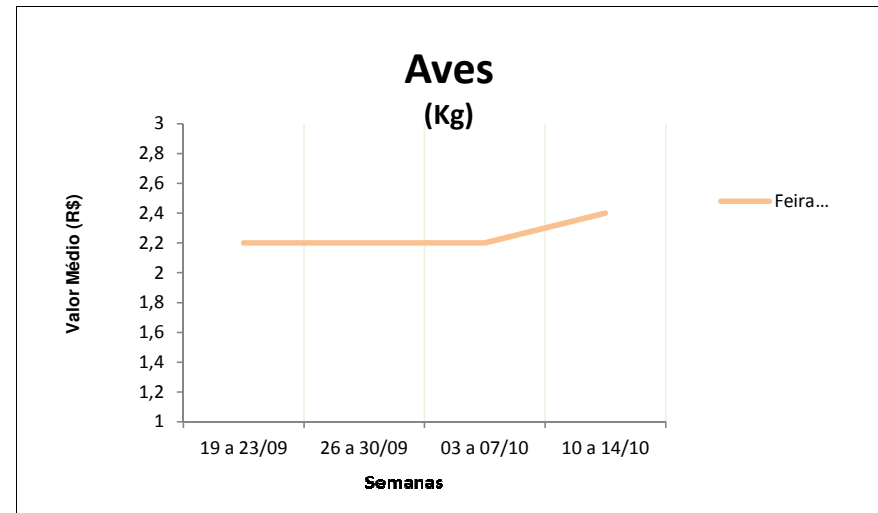
De acordo com o Cepea (14.10), "entrar no mercado chinês é o "sonho" da maioria dos exportadores, inclusive dos de carne suína brasileira. Em abril, foi firmado um acordo que autorizava, inicialmente, três frigoríficos brasileiros a exportar para o país. Esse acordo entra em vigor no final de outubro, e as expectativas, segundo a Abipecs, são de que sejam embarcadas cerca de 50 mil toneladas de carne suína nos primeiros 12 meses. De acordo com relatório de setembro do USDA, a previsão de consumo total de carne suína pelos chineses para 2012 é de 51,5 milhões de toneladas, aumento de quase 4% se comparado com o montante estimado para 2011, de 49,7 milhões de toneladas. Em relação ao consumo per capita, a expectativa é que aumente de 37 kg/habitante em 2011 para 38 kg/habitante em 2012. Por outro lado, os problemas sanitários e o baixo preço pago pelo animal ao produtor chinês no primeiro semestre de 2010, ocasionaram a redução do abate de suínos naquele país. Como resultado, os preços aumentaram recentemente e a demanda segue firme, combinação promissora para os exportadores brasileiros. Quanto aos preços do animal no mercado brasileiro neste início de outubro, o movimento seguiu distinto entre as regiões acompanhadas pelo Cepea".

TENDÊNCIAS DE MERCADO



AVES - Frango de Corte (Kg)

| Praça | Segunda-feira | Terça-feira | Quarta-feira | Quinta-feira | Sexta-feira |
|------------------|--------------------|--------------------|-----------------------|--------------------|--------------------|
| FEIRA DE SANTANA | 19.09.2011 2,20 | 20.09.2011 2,20 | 21.09.2011 2,20 | 22.09.2011 2,20 | 23.09.2011 2,20 |
| FEIRA DE SANTANA | 26.09.2011 2,20 | 27.09.2011 2,20 | 28.09.2011 2,20 | 29.09.2011 2,20 | 30.09.2011 2,20 |
| FEIRA DE SANTANA | 03.10.2011 2,30 | 04.10.2011 2,30 | 05.10.2011 2,30 | 06.10.2011 2,30 | 07.10.2011 2,30 |
| FEIRA DE SANTANA | 10.10.2011 2,40 | 11.10.2011 2,40 | 12.10.2011 FERIADO | 13.10.2011 2,40 | 14.10.2011 2,40 |



COMENTÁRIO SEMANAL (10 a 14/10): Nesta semana, a cotação do frango de corte apresentou valorização de 4,35% em Feira de Santana.

Segundo informações do jornal Folha de São Paulo (14.10), "depois de sentir os efeitos do alto custo de insumos e do câmbio desfavorável, os exportadores brasileiros de carne de frango se preparam para aquecimento das vendas, com as festas de fim de ano e com as compras de asiáticos".

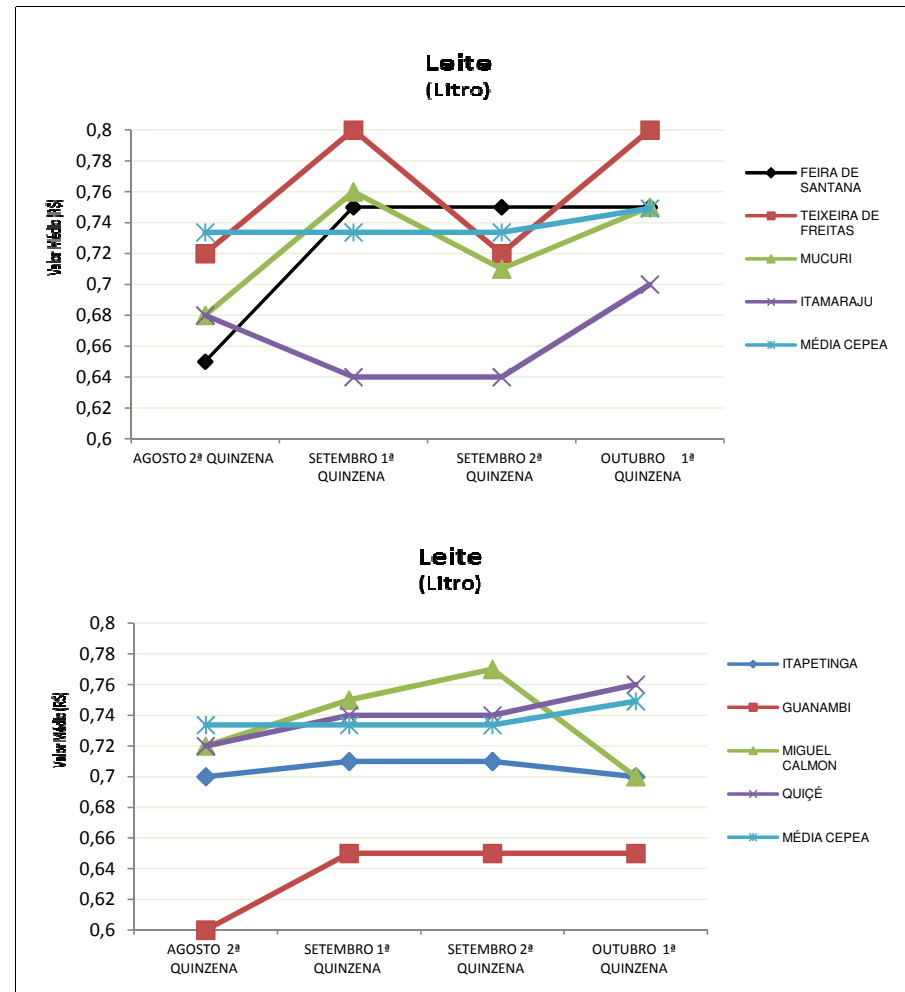
TENDÊNCIAS DE MERCADO



LEITE (Litro)

| Praça | AGOSTO 2ª QUINZENA | SETEMBRO 1ª QUINZENA | SETEMBRO 2ª QUINZENA | OUTUBRO 1ª QUINZENA |
|---------------------|-----------------------|-------------------------|-------------------------|------------------------|
| FEIRA DE SANTANA | 0,65 | 0,75 | 0,75 | 0,75 |
| TEIXEIRA DE FREITAS | 0,72 | 0,80 | 0,72 | 0,80 |
| MUCURI | 0,68 | 0,76 | 0,71 | 0,75 |
| ITAMARAJU | 0,68 | 0,64 | 0,64 | 0,70 |
| ITAPETINGA | 0,70 | 0,71 | 0,71 | 0,70 |
| GUANAMBI | 0,60 | 0,65 | 0,65 | 0,65 |
| MIGUEL CALMON | 0,72 | 0,75 | 0,77 | 0,70 |
| QUIÇÉ | 0,72 | 0,74 | 0,74 | 0,76 |
| Média CEPEA | 0,73 | 0,73 | 0,73 | 0,75 |

COMENTÁRIO: Na primeira quinzena de outubro, comparando com a segunda quinzena de setembro, a cotação do litro de leite apresentou incremento nas praças de Teixeira de Freitas (11%), Itamarajú (9,37%), Mucuri (5,6%) e Quicé (2,7%). Em Feira de Santana e Guanambi, o mercado manteve-se estável. Nas praças de Itapetinga e Miguel Calmon, os preços retraíram 1,4% e 9%, respectivamente.

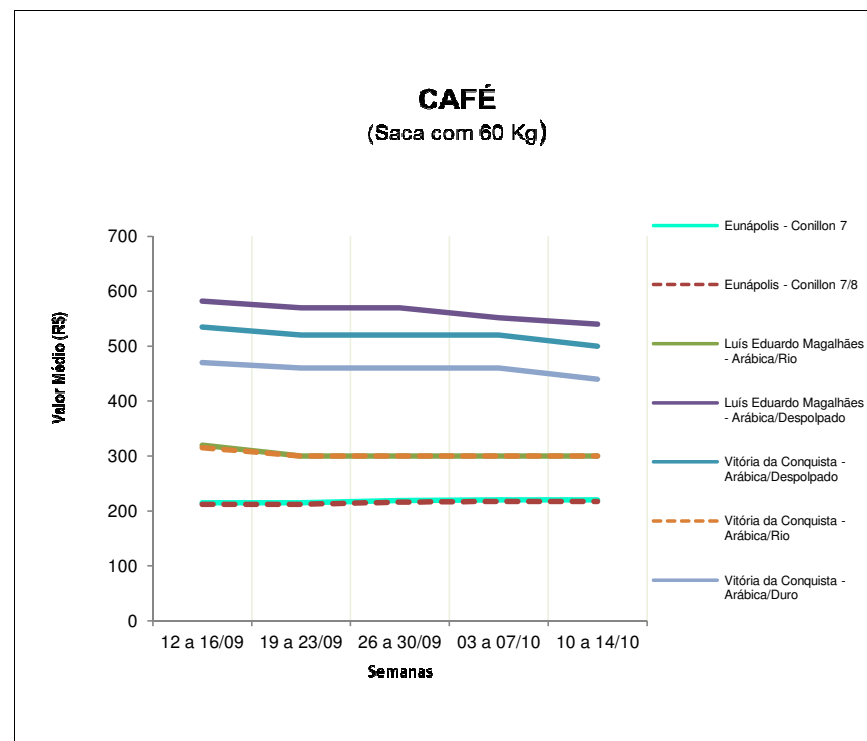


TENDÊNCIAS DE MERCADO



CAFÉ (Saca 60 Kg)

| Praça | Segunda-feira | Terça-feira | Quarta-feira | Quinta-feira | Sexta-feira |
|---------------------------------|---------------|-------------|--------------|--------------|-------------|
| | 19.09.2011 | 20.09.2011 | 21.09.2011 | 22.09.2011 | 23.09.2011 |
| EUNÁPOLIS - Conillon 7 | 215,00 | 215,00 | 215,00 | 215,00 | 215,00 |
| EUNÁPOLIS - Conillon 7/8 | 212,00 | 212,00 | 212,00 | 212,00 | 212,00 |
| L. E. MAGALHÃES - Arábica/Rio | 300,00 | 300,00 | 300,00 | 300,00 | 300,00 |
| L. E. MAGALHÃES - Arábica/Desp. | 570,00 | 570,00 | 570,00 | 570,00 | 570,00 |
| V. CONQUISTA - Arábica/Desp. | 520,00 | 520,00 | 520,00 | 520,00 | 520,00 |
| V. CONQUISTA - Arábica/Rio | 300,00 | 300,00 | 300,00 | 300,00 | 300,00 |
| V. CONQUISTA - Arábica/Duro | 460,00 | 460,00 | 460,00 | 460,00 | 460,00 |
| | 26.09.2011 | 27.09.2011 | 28.09.2011 | 29.09.2011 | 30.09.2011 |
| EUNÁPOLIS - Conillon 7 | 215,00 | 220,00 | 220,00 | 220,00 | 220,00 |
| EUNÁPOLIS - Conillon 7/8 | 212,00 | 217,00 | 217,00 | 217,00 | 217,00 |
| L. E. MAGALHAES - Arábica/Rio | 300,00 | 300,00 | 300,00 | 300,00 | 300,00 |
| L. E. MAGALHÃES - Arábica/Desp. | 570,00 | 570,00 | 570,00 | 570,00 | 570,00 |
| V. CONQUISTA - Arábica/Desp. | 520,00 | 520,00 | 520,00 | 520,00 | 520,00 |
| V. CONQUISTA - Arábica/Rio | 300,00 | 300,00 | 300,00 | 300,00 | 300,00 |
| V. CONQUISTA - Arábica/Duro | 460,00 | 460,00 | 460,00 | 460,00 | 460,00 |
| | 03.10.2011 | 04.10.2011 | 05.10.2011 | 06.10.2011 | 07.10.2011 |
| EUNÁPOLIS - Conillon 7 | 220,00 | 220,00 | 220,00 | 220,00 | 220,00 |
| EUNÁPOLIS - Conillon 7/8 | 217,00 | 217,00 | 217,00 | 217,00 | 217,00 |
| L. E. MAGALHAES - Arábica/Rio | 300,00 | 300,00 | 300,00 | 300,00 | 300,00 |
| L. E. MAGALHAES - Arábica/Desp. | 570,00 | 570,00 | 540,00 | 540,00 | 540,00 |
| V. CONQUISTA - Arábica/Desp. | sem cotação | sem cotação | sem cotação | sem cotação | 500,00 |
| V. CONQUISTA - Arábica/Rio | sem cotação | sem cotação | sem cotação | sem cotação | 300,00 |
| V. CONQUISTA - Arábica/Duro | sem cotação | sem cotação | sem cotação | sem cotação | 440,00 |
| | 10.10.2011 | 11.10.2011 | 12.10.2011 | 13.10.2011 | 14.10.2011 |
| EUNÁPOLIS - Conillon 7 | 220,00 | 220,00 | | 220,00 | 220,00 |
| EUNÁPOLIS - Conillon 7/8 | 217,00 | 217,00 | | 217,00 | 217,00 |
| L. E. MAGALHAES - Arábica/Rio | 300,00 | 300,00 | | 300,00 | 300,00 |
| L. E. MAGALHÃES - Arábica/Desp. | 540,00 | 540,00 | FERIADO | 540,00 | 540,00 |
| V. CONQUISTA - Arábica/Desp. | 500,00 | 500,00 | | 500,00 | 500,00 |
| V. CONQUISTA - Arábica/Rio | 300,00 | 300,00 | | 300,00 | 300,00 |
| V. CONQUISTA - Arábica/Duro | 440,00 | 440,00 | | 440,00 | 440,00 |



COMENTÁRIO SEMANAL (10 a 14/10): O mercado de café apresentou comportamento estável nas principais praças do Estado.

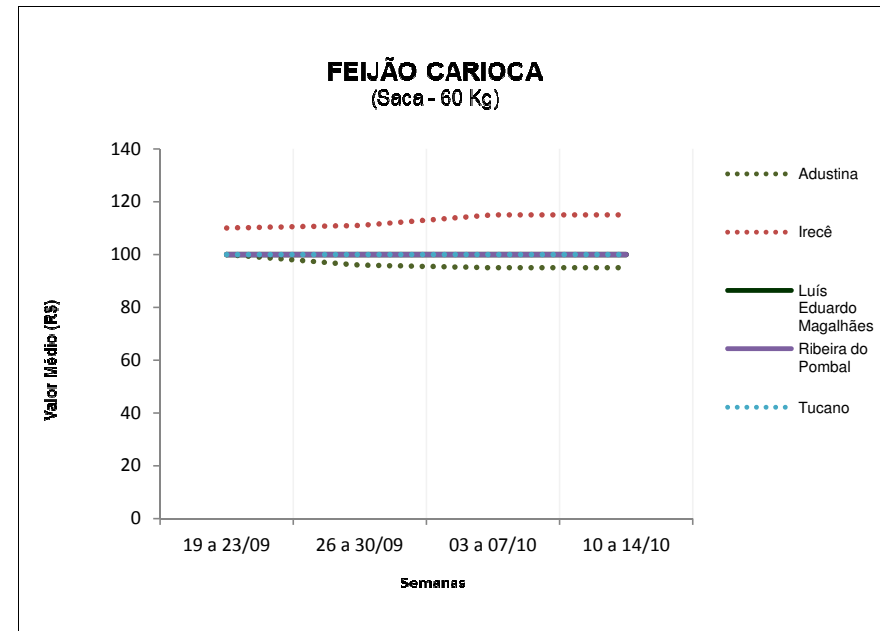
Segundo informações do Escritório Carvalhaes, divulgadas no site Notícias Agrícolas (14.10), "no mercado físico brasileiro os preços do café não acompanharam as bolsas e praticamente não subiram esta semana, dificultando assim o bom desenvolvimento dos negócios. O mercado mostrou interesse por todos os tipos de café, mas as bases oferecidas pelos compradores levaram muitos cafeicultores a adiar vendas, aguardando preços melhores, que refletem a situação de escassez e a elevação dos custos de produção".

TENDÊNCIAS DE MERCADO



FEIJÃO CARIOCA (Saca 60 Kg)

| Praça | Segunda-feira | Terça-feira | Quarta-feira | Quinta-feira | Sexta-feira |
|------------------------|---------------|-------------|----------------|--------------|-------------|
| | 19.09.2011 | 20.09.2011 | 21.09.2011 | 22.09.2011 | 23.09.2011 |
| ADUSTINA | 100,00 | 100,00 | 100,00 | 100,00 | 100,00 |
| IRECE | 110,00 | 110,00 | 110,00 | 110,00 | 110,00 |
| LUIS EDUARDO MAGALHAES | 100,00 | 100,00 | 100,00 | 100,00 | 100,00 |
| RIBEIRA DO POMBAL | 100,00 | 100,00 | 100,00 | 100,00 | 100,00 |
| TUCANO | 100,00 | 100,00 | 100,00 | 100,00 | 100,00 |
| | 26.09.2011 | 27.09.2011 | 28.09.2011 | 29.09.2011 | 30.09.2011 |
| ADUSTINA | 100,00 | 95,00 | 95,00 | 95,00 | 95,00 |
| IRECE | 110,00 | 110,00 | 110,00 | 115,00 | 115,00 |
| LUIS EDUARDO MAGALHAES | 100,00 | 100,00 | 100,00 | 100,00 | 100,00 |
| RIBEIRA DO POMBAL | 100,00 | 100,00 | 100,00 | 100,00 | 100,00 |
| TUCANO | 100,00 | 100,00 | 100,00 | 100,00 | 100,00 |
| | 03.10.2011 | 04.10.2011 | 05.10.2011 | 06.10.2011 | 07.10.2011 |
| ADUSTINA | 95,00 | 95,00 | 95,00 | 95,00 | 95,00 |
| IRECE | 115,00 | 115,00 | 115,00 | 115,00 | 115,00 |
| LUIS EDUARDO MAGALHAES | 100,00 | 100,00 | 100,00 | 100,00 | 100,00 |
| RIBEIRA DO POMBAL | 100,00 | 100,00 | 100,00 | 100,00 | 100,00 |
| TUCANO | 100,00 | 100,00 | 100,00 | 100,00 | 100,00 |
| | 10.10.2011 | 11.10.2011 | 12.10.2011 | 13.10.2011 | 14.10.2011 |
| ADUSTINA | 95,00 | 95,00 | | 95,00 | 95,00 |
| IRECE | 115,00 | 115,00 | | 115,00 | 115,00 |
| LUIS EDUARDO MAGALHÃES | 100,00 | 100,00 | FERIADO | 100,00 | 100,00 |
| RIBEIRA DO POMBAL | 100,00 | 100,00 | | 100,00 | 100,00 |
| TUCANO | 100,00 | 100,00 | | 100,00 | 100,00 |



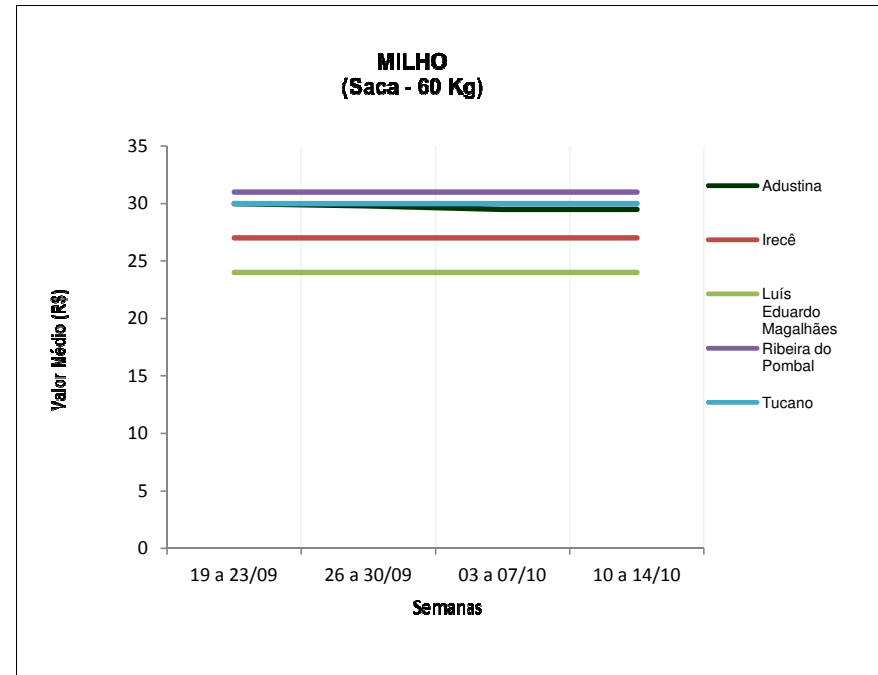
COMENTÁRIO SEMANAL (10 a 14/10): Nas praças de Adustina, Irecê, Luís Eduardo Magalhães, Ribeira do Pombal e Tucano, a saca do feijão foi comercializada pelos mesmos valores da semana anterior (03 a 07.10), configurando estabilidade de mercado.

TENDÊNCIAS DE MERCADO



MILHO (Saca 60 Kg)

| Praça | Segunda-feira | Terça-feira | Quarta-feira | Quinta-feira | Sexta-feira |
|------------------------|---------------|-------------|--------------|--------------|-------------|
| | 19.09.2011 | 20.09.2011 | 21.09.2011 | 22.09.2011 | 23.09.2011 |
| ADUSTINA | 30,00 | 30,00 | 30,00 | 30,00 | 30,00 |
| IRECÊ | 27,00 | 27,00 | 27,00 | 27,00 | 27,00 |
| LUÍS EDUARDO MAGALHÃES | 24,00 | 24,00 | 24,00 | 24,00 | 24,00 |
| RIBEIRA DO POMBAL | 31,00 | 31,00 | 31,00 | 31,00 | 31,00 |
| TUCANO | 30,00 | 30,00 | 30,00 | 30,00 | 30,00 |
| | 26.09.2011 | 27.09.2011 | 28.09.2011 | 29.09.2011 | 30.09.2011 |
| ADUSTINA | 30,00 | 30,00 | 30,00 | 29,50 | 29,50 |
| IRECE | 27,00 | 27,00 | 27,00 | 27,00 | 27,00 |
| LUIS EDUARDO MAGALHAES | 24,00 | 24,00 | 24,00 | 24,00 | 24,00 |
| RIBEIRA DO POMBAL | 31,00 | 31,00 | 31,00 | 31,00 | 31,00 |
| TUCANO | 30,00 | 30,00 | 30,00 | 30,00 | 30,00 |
| | 03.10.2011 | 04.10.2011 | 05.10.2011 | 06.10.2011 | 07.10.2011 |
| ADUSTINA | 29,50 | 29,50 | 29,50 | 29,50 | 29,50 |
| IRECÊ | 27,00 | 27,00 | 27,00 | 27,00 | 27,00 |
| LUÍS EDUARDO MAGALHÃES | 24,00 | 24,00 | 24,00 | 24,00 | 24,00 |
| RIBEIRA DO POMBAL | 31,00 | 31,00 | 31,00 | 31,00 | 31,00 |
| TUCANO | 30,00 | 30,00 | 30,00 | 30,00 | 30,00 |
| | 10.10.2011 | 11.10.2011 | 12.10.2011 | 13.10.2011 | 14.10.2011 |
| ADUSTINA | 29,50 | 29,50 | | 29,50 | 29,50 |
| IRECE | 27,00 | 27,00 | | 27,00 | 27,00 |
| LUÍS EDUARDO MAGALHÃES | 24,00 | 24,00 | FERIADO | 24,00 | 24,00 |
| RIBEIRA DO POMBAL | 31,00 | 31,00 | | 31,00 | 31,00 |
| TUCANO | 30,00 | 30,00 | | 30,00 | 30,00 |



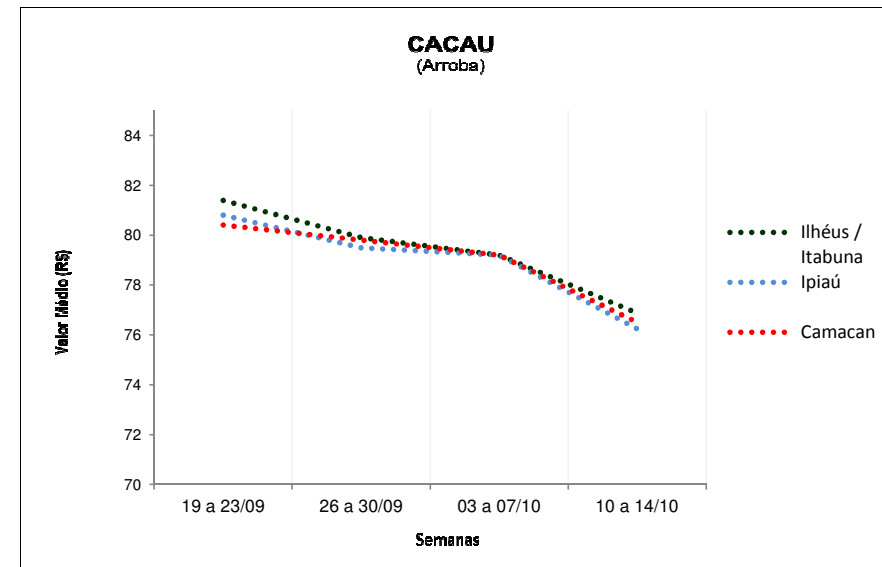
COMENTÁRIO SEMANAL (10 a 14/10): O preço da saca do milho apresentou estabilidade nas principais praças do Estado. A maior cotação foi registrada em Ribeira do Pombal, onde o grão foi comercializado por R\$ 31,00.

TENDÊNCIAS DE MERCADO



CACAU (Arroba)

| Praça | Segunda-feira | Terça-feira | Quarta-feira | Quinta-feira | Sexta-feira |
|------------------|---------------|-------------|----------------|--------------|-------------|
| | 19.09.2011 | 20.09.2011 | 21.09.2011 | 22.09.2011 | 23.09.2011 |
| ILHÉUS / ITABUNA | 78,50 | 80,50 | 80,00 | 84,00 | 84,00 |
| IPIAÚ | 79,00 | 80,00 | 80,00 | 81,00 | 84,00 |
| CAMACAN | 78,00 | 80,00 | 80,00 | 81,00 | 83,00 |
| | 26.09.2011 | 27.09.2011 | 28.09.2011 | 29.09.2011 | 30.09.2011 |
| ILHÉUS / ITABUNA | 79,50 | 82,00 | 79,00 | 79,00 | 80,00 |
| IPIAÚ | 80,00 | 81,00 | 78,00 | 78,50 | 80,00 |
| CAMACAN | 80,00 | 81,00 | 79,00 | 79,00 | 80,00 |
| | 03.10.2011 | 04.10.2011 | 05.10.2011 | 06.10.2011 | 07.10.2011 |
| ILHÉUS / ITABUNA | 79,00 | 79,00 | 80,00 | 80,00 | 78,00 |
| IPIAÚ | 79,00 | 79,00 | 80,00 | 80,00 | 78,00 |
| CAMACAN | 79,00 | 79,00 | 80,00 | 80,00 | 78,00 |
| | 10.10.2011 | 11.10.2011 | 12.10.2011 | 13.10.2011 | 14.10.2011 |
| ILHÉUS / ITABUNA | 78,00 | 76,50 | | 77,00 | 76,00 |
| IPIAÚ | 78,00 | 76,00 | FERIADO | 76,00 | 75,00 |
| CAMACAN | 78,00 | 75,00 | | 77,00 | 76,00 |



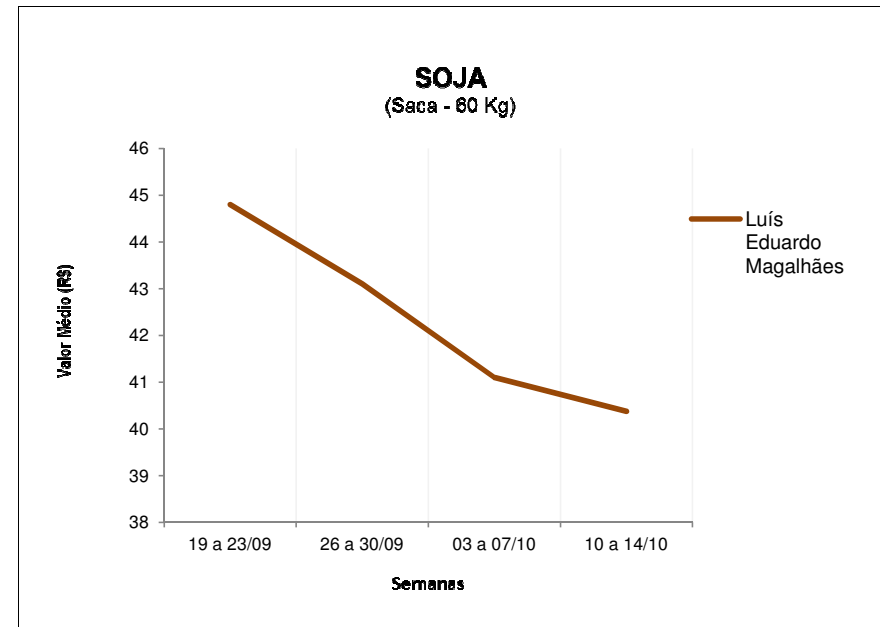
COMENTÁRIO SEMANAL (10 a 14/10): Durante o período em análise, o valor da arroba de cacau apresentou retração de 3,85% em Ipiaú e 2,56% em Ilhéus, Itabuna e Camacan. No mercado futuro, segundo informações do analista de mercado Thomas Hartmann (14.10), "compras de fundos e outros especuladores, aparentemente numa reação retardada ao resultado elevado das moagens européias divulgado ontem, produziram ganhos de certo tamanho nas bolsas de cacau, num dia de operações ordenadas. O contrato de Dezembro/11 em Nova Iorque subiu \$41 para fechar em \$2671 no horário oficial e terminou o dia em \$2682. O mesmo contrato em Londres fechou em alta de £21 cotado a £1708. Os volumes somaram 15.700 contratos em Londres e cerca de 13.000 em Nova Iorque. A empresa estatal de Gana, que tem o monopólio das vendas externas, fixou o preço garantido do produtor para a safra de 2011/12 em 3.280 cedis, igual a US\$2.012 por tonelada. Por comparação, o preço do produtor na Bahia indicado abaixo corresponde a US\$2.935–2.970/t".

TENDÊNCIAS DE MERCADO



SOJA (Saca c/ 60 Kg)

| Praça | Segunda-feira | Terça-feira | Quarta-feira | Quinta-feira | Sexta-feira |
|------------------------|---------------|-------------|--------------|--------------|-------------|
| | 19.09.2011 | 20.09.2011 | 21.09.2011 | 22.09.2011 | 23.09.2011 |
| LUÍS EDUARDO MAGALHÃES | 44,00 | 44,00 | 45,00 | 46,00 | 45,00 |
| | 26.09.2011 | 27.09.2011 | 28.09.2011 | 29.09.2011 | 30.09.2011 |
| LUÍS EDUARDO MAGALHÃES | 44,00 | 43,00 | 44,00 | 42,00 | 42,50 |
| | 03.10.2011 | 04.10.2011 | 05.10.2011 | 06.10.2011 | 07.10.2011 |
| LUIS EDUARDO MAGALHAES | 42,00 | 41,00 | 40,00 | 41,00 | 41,50 |
| | 10.10.2011 | 11.10.2011 | 12.10.2011 | 13.10.2011 | 14.10.2011 |
| LUIS EDUARDO MAGALHAES | 39,00 | 39,00 | FERIADO | 42,00 | 41,50 |



COMENTÁRIO SEMANAL (10 a 14/10): Na quinta-feira, dia 13, um dia após o feriado, a cotação da soja apresentou incremento de 7,7%; porém na sexta-feira foi registrada retração de 1,2%. No cômputo final, a saca da soja apresentou durante a semana, valorização de 6,41%.

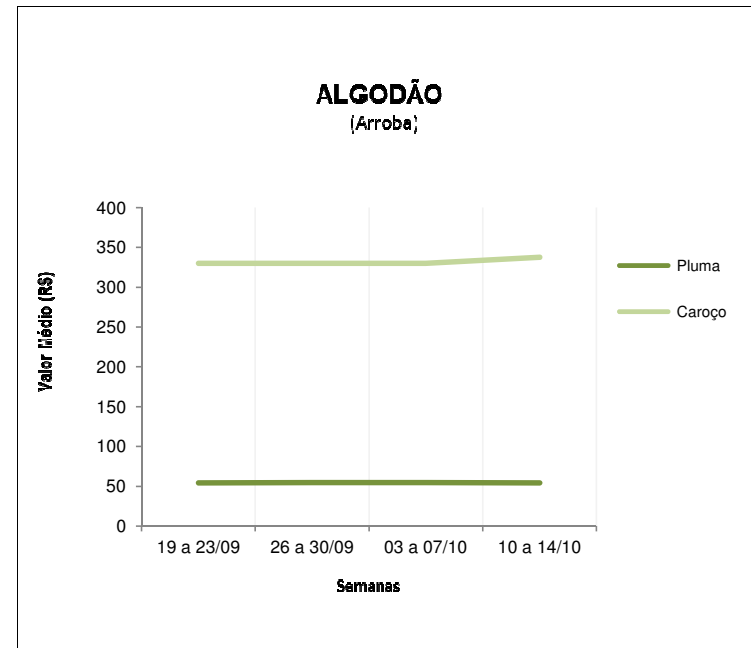
No mercado futuro, segundo informações do site Notícias Agrícolas (14.10), "após pregão volátil, soja fecha semana com alta de dois dígitos".

TENDÊNCIAS DE MERCADO



ALGODÃO (Arroba)

| Praça | Segunda-feira | Terça-feira | Quarta-feira | Quinta-feira | Sexta-feira |
|---------------------------------|---------------|-------------|----------------|--------------|-------------|
| | 19.09.2011 | 20.09.2011 | 21.09.2011 | 22.09.2011 | 23.09.2011 |
| LUÍS EDUARDO MAGALHÃES - PLUMA | 54,00 | 54,00 | 54,00 | 55,00 | 55,00 |
| LUÍS EDUARDO MAGALHÃES - CAROÇO | 330,00 | 330,00 | 330,00 | 330,00 | 330,00 |
| | 26.09.2011 | 27.09.2011 | 28.09.2011 | 29.09.2011 | 30.09.2011 |
| LUÍS EDUARDO MAGALHÃES - PLUMA | 55,00 | 55,00 | 55,00 | 55,00 | 55,00 |
| LUÍS EDUARDO MAGALHÃES - CAROÇO | 330,00 | 330,00 | 330,00 | 330,00 | 330,00 |
| | 03.10.2011 | 04.10.2011 | 05.10.2011 | 06.10.2011 | 07.10.2011 |
| LUÍS EDUARDO MAGALHÃES - PLUMA | 55,00 | 55,00 | 55,00 | 55,00 | 55,00 |
| LUÍS EDUARDO MAGALHÃES - CAROÇO | 330,00 | 330,00 | 330,00 | 330,00 | 330,00 |
| | 10.10.2011 | 11.10.2011 | 12.10.2011 | 13.10.2011 | 14.10.2011 |
| LUÍS EDUARDO MAGALHÃES - PLUMA | 55,00 | 54,00 | FERIADO | 54,00 | 54,00 |
| LUÍS EDUARDO MAGALHÃES - CAROÇO | 330,00 | 340,00 | FERIADO | 340,00 | 340,00 |



COMENTÁRIO SEMANAL (10 a 14/10): Em Luís Eduardo Magalhães, a arroba do algodão em caroço apresentou incremento de 3%, enquanto que o algodão em pluma retraiu 1,8%.

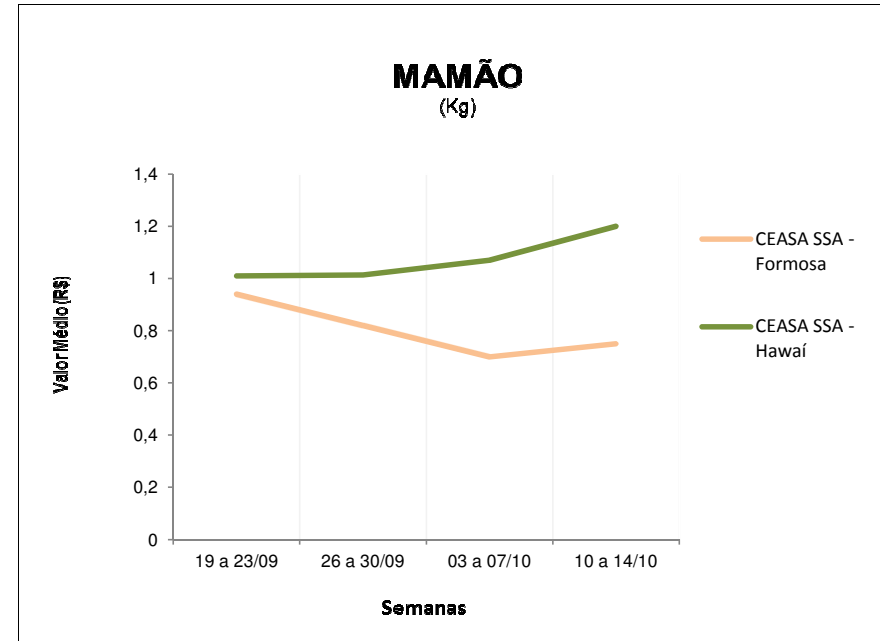
De acordo com o Cepea (13.10), "com baixa liquidez, os preços da pluma no mercado interno têm recuado desde o início do mês. Entre 30 de setembro e 11 de outubro, o Indicador CEPEA/ESALQ com pagamento em 8 dias recuou 4,2%, fechando a R\$ 1,7614/lp na terça-feira, 11".

TENDÊNCIAS DE MERCADO



MAMÃO (Kg)

| Praça | Segunda-feira 19.09.2011 | Terça-feira 20.09.2011 | Quarta-feira 21.09.2011 | Quinta-feira 22.09.2011 | Sexta-feira 23.09.2011 |
|---------------------|-----------------------------|---------------------------|----------------------------|----------------------------|---------------------------|
| CEASA/SSA - Formosa | 0,70 | 1,00 | 1,00 | 1,00 | 1,00 |
| CEASA/SSA - Hawái | 1,33 | 0,93 | 0,93 | 0,93 | 0,93 |
| | 26.09.2011 | 27.09.2011 | 28.09.2011 | 29.09.2011 | 30.09.2011 |
| CEASA/SSA - Formosa | 1,00 | 1,00 | 0,70 | 0,70 | 0,70 |
| CEASA/SSA - Hawái | 0,93 | 0,93 | 1,07 | 1,07 | 1,07 |
| | 03.10.2011 | 04.10.2011 | 05.10.2011 | 06.10.2011 | 07.10.2011 |
| CEASA/SSA - Formosa | 0,70 | 0,70 | 0,70 | 0,70 | 0,70 |
| CEASA/SSA - Hawái | 1,07 | 1,07 | 1,07 | 1,07 | 1,07 |
| | 10.10.2011 | 11.10.2011 | 12.10.2011 | 13.10.2011 | 14.10.2011 |
| CEASA/SSA - Formosa | 0,70 | 0,70 | | 0,80 | 0,80 |
| CEASA/SSA - Hawái | 1,07 | 1,07 | FERIADO | 1,33 | 1,33 |



COMENTÁRIO SEMANAL (10 a 14/10): Durante a semana, na Ceasa de Salvador, os preços das variedades de mamão Formosa e Hawái, apresentaram incremento de 14,3% e 24,3%, respectivamente.

De acordo com informações do Cepea, o excesso de oferta de mamão deve fazer com que os preços da fruta sigam abaixo dos custos de produção em outubro. A maior oferta é decorrente do aumento de 10% na área em 2010, que se manteve em 2011.