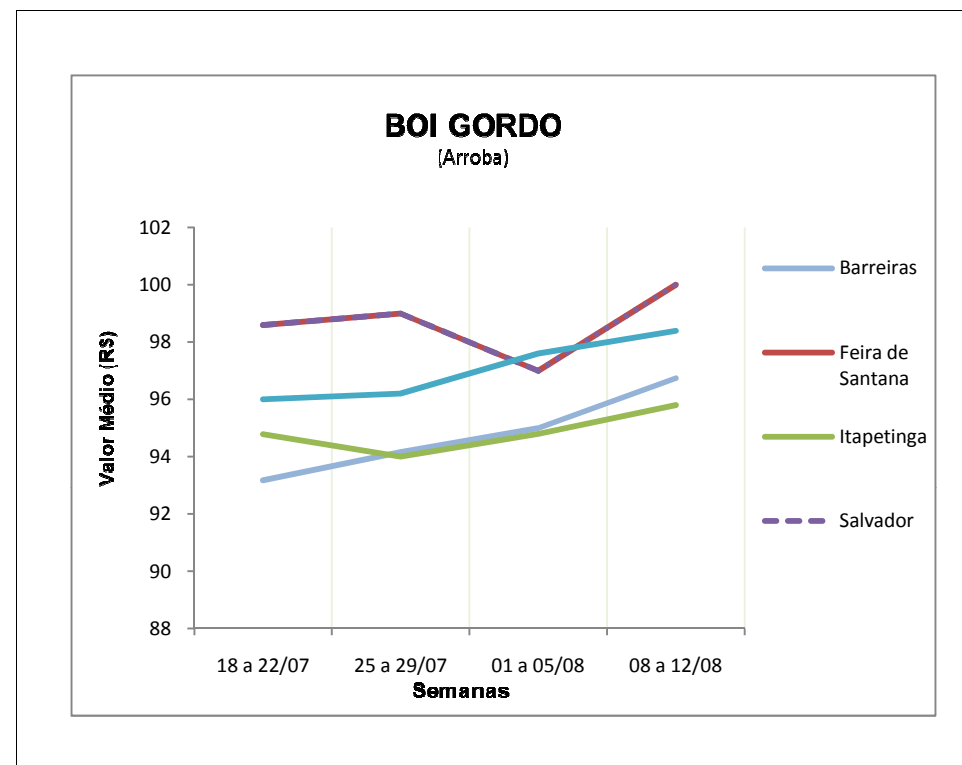


TENDÊNCIAS DE MERCADO



BOI GORDO (Arroba)

Praça	Segunda-feira	Terça-feira	Quarta-feira	Quinta-feira	Sexta-feira
	18.07.2011	19.07.2011	20.07.2011	21.07.2011	22.07.2011
BARREIRAS	93,00	93,00	93,00	93,00	93,00
FEIRA DE SANTANA	97,00	99,00	99,00	99,00	99,00
ITAPETINGA	95,00	95,00	95,00	94,00	94,00
SALVADOR	97,00	99,00	99,00	99,00	99,00
SANTO ANTONIO DE JESUS	96,00	96,00	96,00	96,00	96,00
	25.07.2011	26.07.2011	27.07.2011	28.07.2011	29.07.2011
BARREIRAS	93,00	93,00	93,00	95,00	95,00
FEIRA DE SANTANA	99,00	99,00	99,00	99,00	99,00
ITAPETINGA	94,00	94,00	94,00	94,00	94,00
SALVADOR	99,00	99,00	99,00	99,00	99,00
SANTO ANTONIO DE JESUS	96,00	96,00	96,00	96,00	96,00
	01.08.2011	02.08.2011	03.08.2011	04.08.2011	05.08.2011
BARREIRAS	95,00	95,00	95,00	95,00	95,00
FEIRA DE SANTANA	97,00	97,00	97,00	97,00	97,00
ITAPETINGA	95,00	95,00	95,00	95,00	94,00
SALVADOR	97,00	97,00	97,00	97,00	97,00
SANTO ANTONIO DE JESUS	96,00	98,00	98,00	98,00	98,00
	08.08.2011	09.08.2011	10.08.2011	11.08.2011	12.08.2011
BARREIRAS	96,00	97,00	97,00	97,00	97,00
FEIRA DE SANTANA	100,00	100,00	100,00	100,00	100,00
ITAPETINGA	95,00	95,00	95,00	98,00	96,00
SALVADOR	100,00	100,00	100,00	100,00	100,00
SANTO ANTONIO DE JESUS	98,00	98,00	98,00	99,00	99,00



COMENTÁRIO SEMANAL (08 a 12/08): Em Feira de Santana e Salvador, a arroba foi comercializada durante toda a semana por R\$ 100,00; nas praças de Barreiras, Itapetinga e Santo Antonio de Jesus foi registrado, no mesmo período, movimento de alta. Entre as principais praças do Estado, a maior cotação foi registrada em Feira de Santana e Salvador (R\$ 100,00) e a menor em Itapetinga (R\$ 95,00).

O indicador Esalq/BM&FBovespa boi gordo encerrou a semana cotado a R\$ 101,49/@.

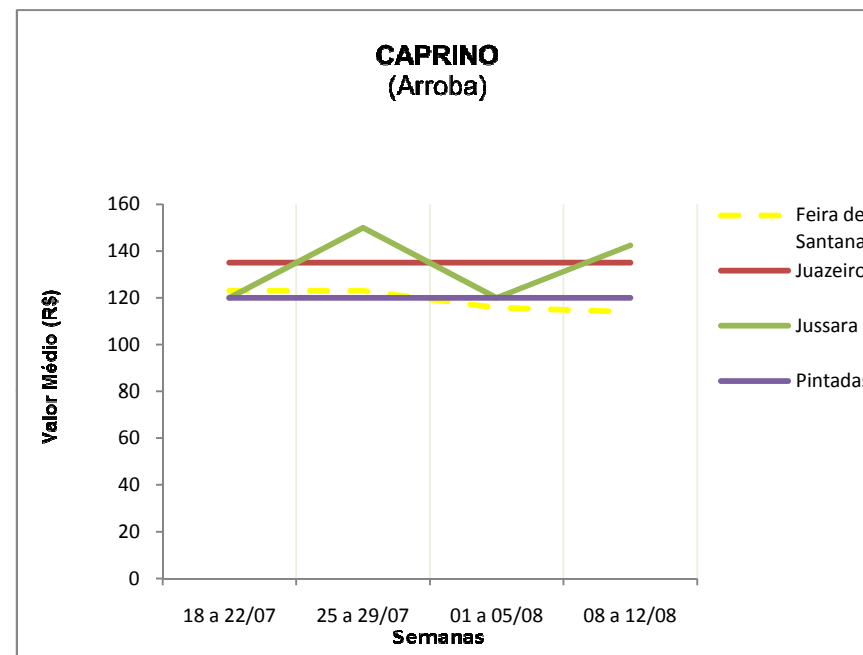
De acordo com informações da Scot Consultoria (12/8), "a referência para São Paulo é de R\$100,00/@, à vista, livre de imposto, com as escalas médias de abate atendendo de 4 a 5 dias".

TENDÊNCIAS DE MERCADO



CAPRINO (Arroba)

Praça	Segunda-feira	Terça-feira	Quarta-feira	Quinta-feira	Sexta-feira
	18.07.2011	19.07.2011	20.07.2011	21.07.2011	22.07.2011
FEIRA DE SANTANA	123,00	123,00	123,00	123,00	123,00
JUAZEIRO	135,00	135,00	135,00	135,00	135,00
JUSSARA	120,00	120,00	120,00	120,00	120,00
PINTADAS	120,00	120,00	120,00	120,00	120,00
	25.07.2011	26.07.2011	27.07.2011	28.07.2011	29.07.2011
FEIRA DE SANTANA	123,00	123,00	123,00	123,00	123,00
JUAZEIRO	135,00	135,00	135,00	135,00	135,00
JUSSARA	150,00	150,00	150,00	150,00	150,00
PINTADAS	120,00	120,00	120,00	120,00	120,00
	01.08.2011	02.08.2011	03.08.2011	04.08.2011	05.08.2011
FEIRA DE SANTANA	123,00	114,00	114,00	114,00	114,00
JUAZEIRO	135,00	135,00	135,00	135,00	135,00
JUSSARA	120,00	120,00	120,00	120,00	120,00
PINTADAS	120,00	120,00	120,00	120,00	120,00
	08.08.2011	09.08.2011	10.08.2011	11.08.2011	12.08.2011
FEIRA DE SANTANA	114,00	114,00	114,00	114,00	114,00
JUAZEIRO	135,00	135,00	135,00	135,00	135,00
JUSSARA	142,50	142,50	142,50	142,50	142,50
PINTADAS	120,00	120,00	120,00	120,00	120,00



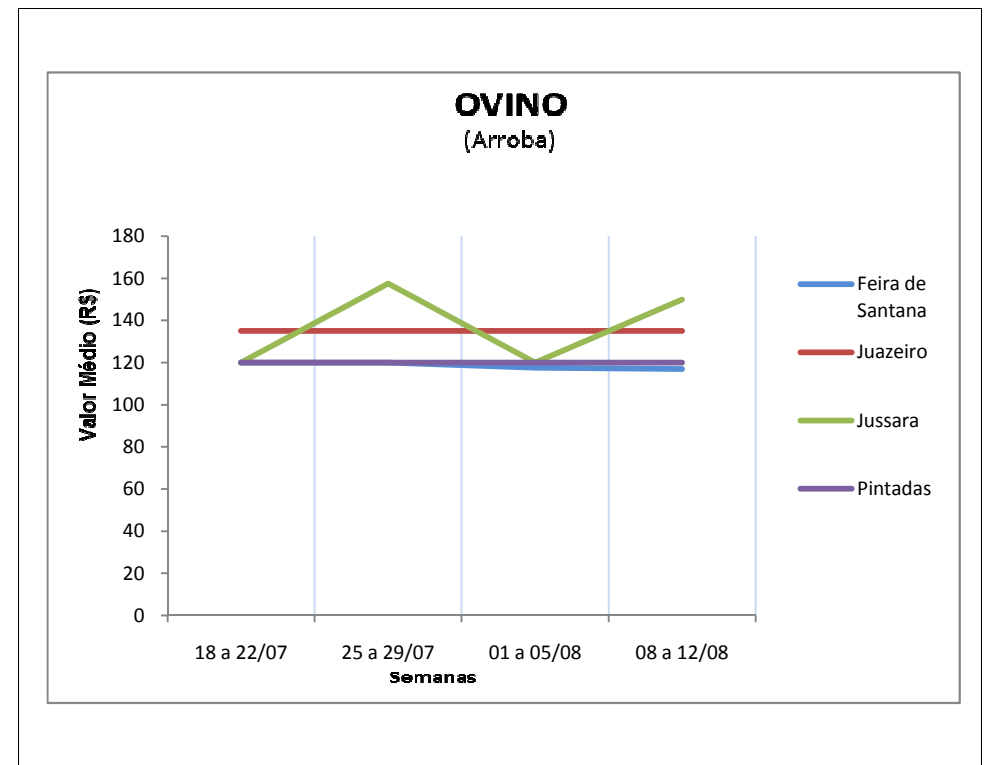
COMENTÁRIO SEMANAL (08 a 12/08): Comparando com os preços praticados na semana anterior (01 a 05/8), a arroba de caprino apresentou incremento de 19% na praça de Jussara e estabilidade em Feira de Santana, Juazeiro e Pintadas.

TENDÊNCIAS DE MERCADO



OVINO (Arroba)

Praça	Segunda-feira	Terça-feira	Quarta-feira	Quinta-feira	Sexta-feira
	18.07.2011	19.07.2011	20.07.2011	21.07.2011	22.07.2011
FEIRA DE SANTANA	120,00	120,00	120,00	120,00	120,00
JUAZEIRO	135,00	135,00	135,00	135,00	135,00
JUSSARA	120,00	120,00	120,00	120,00	120,00
PINTADAS	120,00	120,00	120,00	120,00	120,00
	25.07.2011	26.07.2011	27.07.2011	28.07.2011	29.07.2011
FEIRA DE SANTANA	120,00	120,00	120,00	120,00	120,00
JUAZEIRO	135,00	135,00	135,00	135,00	135,00
JUSSARA	157,50	157,50	157,50	157,50	157,50
PINTADAS	120,00	120,00	120,00	120,00	120,00
	01.08.2011	02.08.2011	03.08.2011	04.08.2011	05.08.2011
FEIRA DE SANTANA	120,00	117,00	117,00	117,00	117,00
JUAZEIRO	135,00	135,00	135,00	135,00	135,00
JUSSARA	120,00	120,00	120,00	120,00	120,00
PINTADAS	120,00	120,00	120,00	120,00	120,00
	08.08.2011	09.08.2011	10.08.2011	11.08.2011	12.08.2011
FEIRA DE SANTANA	117,00	117,00	117,00	117,00	117,00
JUAZEIRO	135,00	135,00	135,00	135,00	135,00
JUSSARA	150,00	150,00	150,00	150,00	150,00
PINTADAS	120,00	120,00	120,00	120,00	120,00



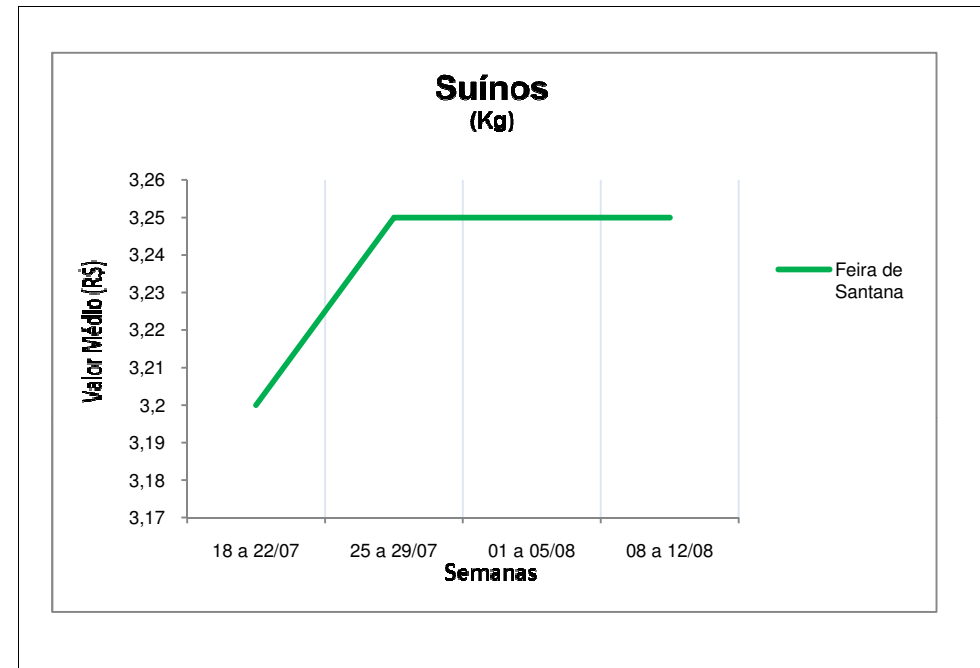
COMENTÁRIO SEMANAL (08 a 12/08): No comparativo com a semana anterior (01 a 05), a cotação da arroba de ovino apresentou incremento de 25% em Jussara e retração de 2,5% em Feira de Santana. Nas praças de Juazeiro e Pintadas, a arroba foi comercializada pelo mesmo valor da semana anterior.

TENDÊNCIAS DE MERCADO



SUÍNO (Kg)

Praça	Segunda-feira	Terça-feira	Quarta-feira	Quinta-feira	Sexta-feira
FEIRA DE SANTANA	18.07.2011 3,20	19.07.2011 3,20	20.07.2011 3,20	21.07.2011 3,20	22.07.2011 3,20
FEIRA DE SANTANA	25.07.2011 3,25	26.07.2011 3,25	27.07.2011 3,25	28.07.2011 3,25	29.07.2011 3,25
FEIRA DE SANTANA	01.08.2011 3,25	02.08.2011 3,25	03.08.2011 3,25	04.08.2011 3,25	05.08.2011 3,25
FEIRA DE SANTANA	08.08.2011 3,25	09.08.2011 3,25	10.08.2011 3,25	11.08.2011 3,25	12.08.2011 3,25



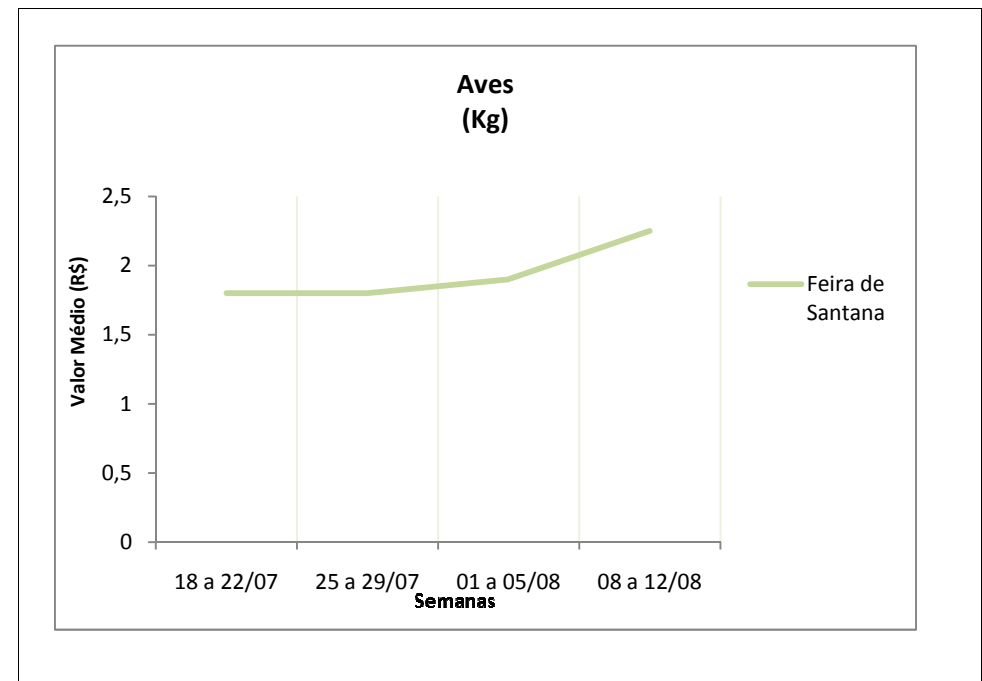
COMENTÁRIO SEMANAL (08 a 12/08): Há três semanas o preço do quilo do suíno, cotado em Feira de Santana, não apresenta alteração. Na última sexta-feira (12), o Indicador do suíno vivo Cepea/Esal, registrado em São Paulo foi R\$ 2,73/Kg, sem ICMS.

TENDÊNCIAS DE MERCADO



AVES (Kg)

Praça	Segunda-feira	Terça-feira	Quarta-feira	Quinta-feira	Sexta-feira
	18.07.2011	19.07.2011	20.07.2011	21.07.2011	22.07.2011
FEIRA DE SANTANA	1,80	1,80	1,80	1,80	1,80
	25.07.2011	26.07.2011	27.07.2011	28.07.2011	29.07.2011
FEIRA DE SANTANA	1,80	1,80	1,80	1,80	1,80
	01.08.2011	02.08.2011	03.08.2011	04.08.2011	05.08.2011
FEIRA DE SANTANA	1,90	1,90	1,90	1,90	1,90
	08.08.2011	09.08.2011	10.08.2011	11.08.2011	12.08.2011
FEIRA DE SANTANA	2,25	2,25	2,25	2,25	2,25



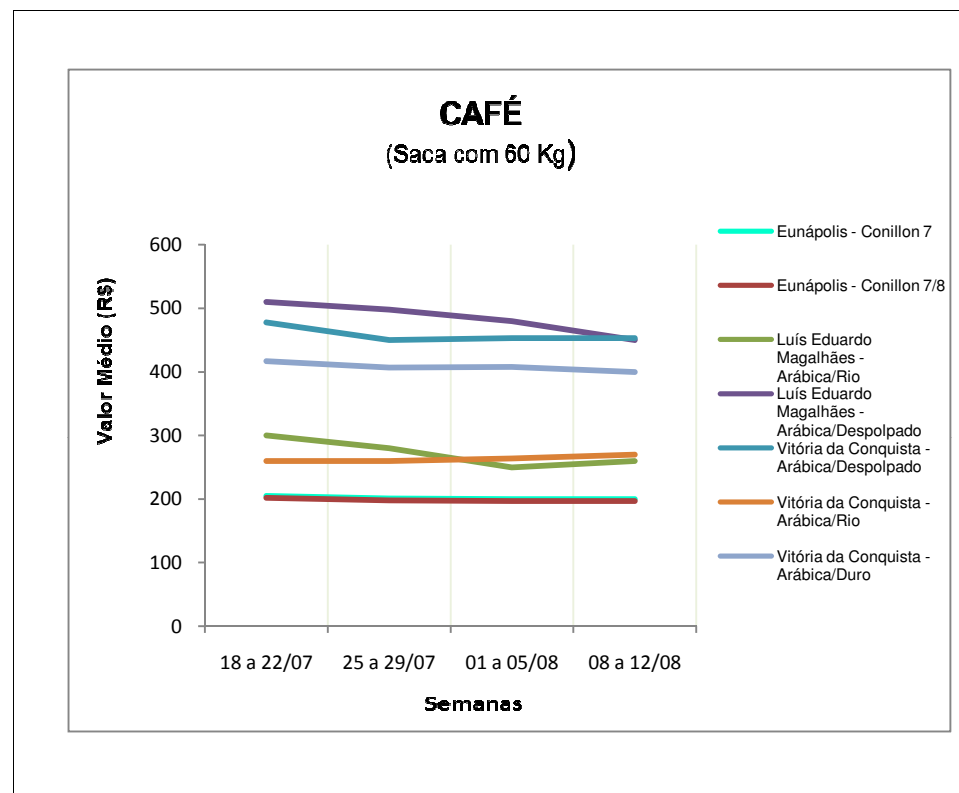
COMENTÁRIO SEMANAL (08 a 12/08): O preço do quilo subiu para R\$ 2,25, no comparativo com a semana anterior o incremento foi de 18,4%. Na sexta-feira (12), segundo pesquisa do Cepea/Esalq, o preço do frango resfriado em São Paulo (média das regiões de São Paulo, São José do Rio Preto e Descalvado) foi de R\$ 3,01/Kg.

TENDÊNCIAS DE MERCADO



CAFÉ (Saca 60 Kg)

Praça	Segunda-feira	Terça-feira	Quarta-feira	Quinta-feira	Sexta-feira
	18.07.2011	19.07.2011	20.07.2011	21.07.2011	22.07.2011
EUNÁPOLIS - Conillon 7	205,00	205,00	205,00	205,00	205,00
EUNÁPOLIS - Conillon 7/8	202,00	202,00	202,00	202,00	202,00
L. E. MAGALHÃES - Arábica/Rio	300,00	300,00	300,00	300,00	300,00
L. E. MAGALHÃES - Arábica/Desp.	510,00	510,00	510,00	510,00	510,00
V. CONQUISTA - Arábica/Desp.	485,00	485,00	485,00	485,00	450,00
V. CONQUISTA - Arábica/Rio	260,00	260,00	260,00	260,00	260,00
V. CONQUISTA - Arábica/Duro	420,00	420,00	420,00	420,00	405,00
	25.07.2011	26.07.2011	27.07.2011	28.07.2011	29.07.2011
EUNÁPOLIS - Conillon 7	205,00	200,00	200,00	200,00	200,00
EUNÁPOLIS - Conillon 7/8	202,00	197,00	197,00	197,00	197,00
L. E. MAGALHÃES - Arábica/Rio	300,00	300,00	300,00	250,00	250,00
L. E. MAGALHÃES - Arábica/Desp.	510,00	510,00	510,00	480,00	480,00
V. CONQUISTA - Arábica/Desp.	450,00	450,00	450,00	450,00	450,00
V. CONQUISTA - Arábica/Rio	260,00	260,00	260,00	260,00	260,00
V. CONQUISTA - Arábica/Duro	405,00	405,00	405,00	410,00	410,00
	01.08.2011	02.08.2011	03.08.2011	04.08.2011	05.08.2011
EUNÁPOLIS - Conillon 7	200,00	200,00	200,00	200,00	200,00
EUNÁPOLIS - Conillon 7/8	197,00	197,00	197,00	197,00	197,00
L. E. MAGALHÃES - Arábica/Rio	250,00	250,00	250,00	250,00	250,00
L. E. MAGALHÃES - Arábica/Desp.	480,00	480,00	480,00	480,00	480,00
V. CONQUISTA - Arábica/Desp.	450,00	450,00	450,00	460,00	455,00
V. CONQUISTA - Arábica/Rio	260,00	260,00	260,00	270,00	270,00
V. CONQUISTA - Arábica/Duro	410,00	410,00	410,00	410,00	400,00
	08.08.2011	09.08.2011	10.08.2011	11.08.2011	12.08.2011
EUNÁPOLIS - Conillon 7	200,00	200,00	200,00	200,00	200,00
EUNÁPOLIS - Conillon 7/8	197,00	197,00	197,00	197,00	197,00
L. E. MAGALHÃES - Arábica/Rio	260,00	260,00	260,00	260,00	260,00
L. E. MAGALHÃES - Arábica/Desp.	450,00	450,00	450,00	450,00	450,00
V. CONQUISTA - Arábica/Desp.	455,00	455,00	455,00	450,00	450,00
V. CONQUISTA - Arábica/Rio	270,00	270,00	270,00	270,00	270,00
V. CONQUISTA - Arábica/Duro	400,00	400,00	400,00	400,00	400,00



COMENTÁRIO SEMANAL (08 a 12/08): Mercado estável na maioria das praças do Estado. A exceção ocorreu em Vitória da Conquista, onde a saca do café arábica despoldado sofreu leve retração (1%).

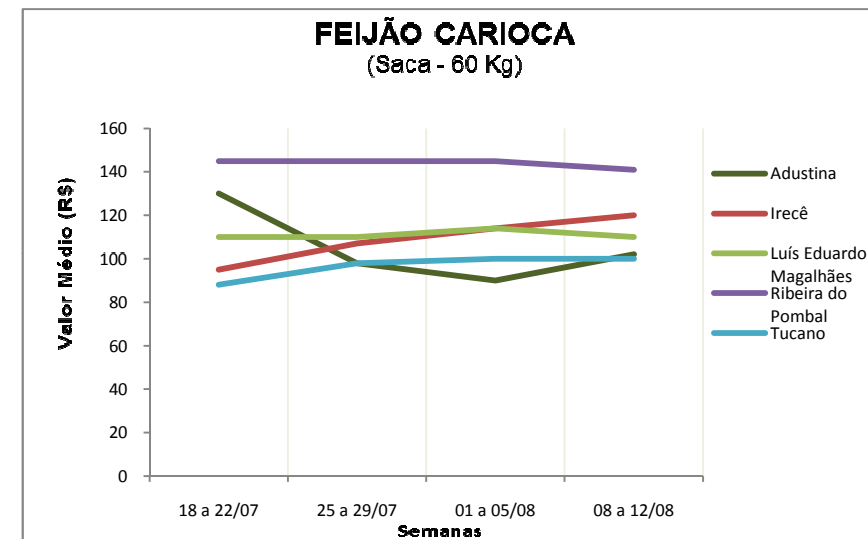
O Indicador Café Arábica Cepepa/Esalq fechou a semana cotado a R\$ 453,54/saca.

TENDÊNCIAS DE MERCADO



FEIJÃO CARIOCA (Saca 60 Kg)

Praça	Segunda-feira	Terça-feira	Quarta-feira	Quinta-feira	Sexta-feira
	18.07.2011	19.07.2011	20.07.2011	21.07.2011	22.07.2011
ADUSTINA	130,00	130,00	130,00	130,00	130,00
IRECE	95,00	95,00	95,00	95,00	95,00
LUIS EDUARDO MAGALHAES	110,00	110,00	110,00	110,00	110,00
RIBEIRA DO POMBAL	145,00	145,00	145,00	145,00	145,00
TUCANO	80,00	90,00	90,00	90,00	90,00
	25.07.2011	26.07.2011	27.07.2011	28.07.2011	29.07.2011
ADUSTINA	130,00	90,00	90,00	90,00	90,00
IRECE	95,00	110,00	110,00	110,00	110,00
LUIS EDUARDO MAGALHAES	110,00	110,00	110,00	110,00	110,00
RIBEIRA DO POMBAL	145,00	145,00	145,00	145,00	145,00
TUCANO	90,00	100,00	100,00	100,00	100,00
	01.08.2011	02.08.2011	03.08.2011	04.08.2011	05.08.2011
ADUSTINA	90,00	90,00	90,00	90,00	90,00
IRECE	110,00	120,00	120,00	110,00	110,00
LUIS EDUARDO MAGALHAES	110,00	110,00	110,00	120,00	120,00
RIBEIRA DO POMBAL	145,00	145,00	145,00	145,00	145,00
TUCANO	100,00	100,00	100,00	100,00	100,00
	08.08.2011	09.08.2011	10.08.2011	11.08.2011	12.08.2011
ADUSTINA	90,00	105,00	105,00	105,00	105,00
IRECE	120,00	120,00	120,00	120,00	120,00
LUIS EDUARDO MAGALHÃES	110,00	110,00	110,00	110,00	110,00
RIBEIRA DO POMBAL	145,00	140,00	140,00	140,00	140,00
TUCANO	100,00	100,00	100,00	100,00	100,00



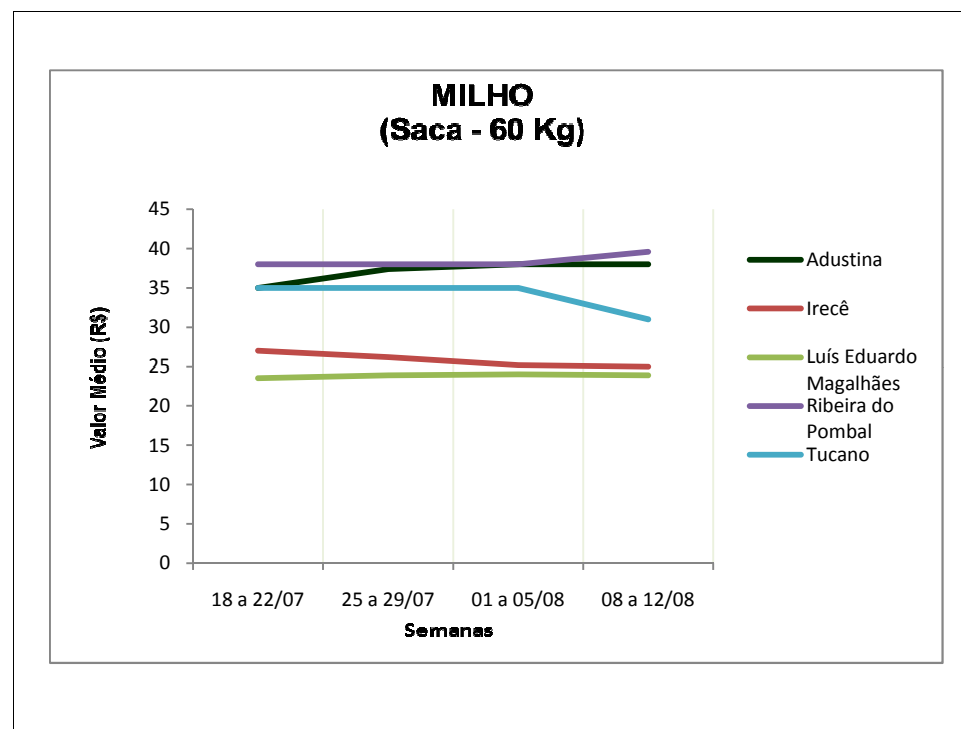
COMENTÁRIO SEMANAL (08 a 12/08): Nesta semana, a cotação da saca de feijão carioca, pesquisada nas principais praças do Estado, variou entre R\$ 90,00 e R\$ 145,00. Em Adustina, foi registrado incremento de 17%, entretanto, em Ribeira do Pombal houve retração de 3,45% no preço do produto.

TENDÊNCIAS DE MERCADO



MILHO (Saca 60 Kg)

Praça	Segunda-feira	Terça-feira	Quarta-feira	Quinta-feira	Sexta-feira
	18.07.2011	19.07.2011	20.07.2011	21.07.2011	22.07.2011
ADUSTINA	35,00	35,00	35,00	35,00	35,00
IRECÊ	27,00	27,00	27,00	27,00	27,00
LUÍS EDUARDO MAGALHÃES	23,50	23,50	23,50	23,50	23,50
RIBEIRA DO POMBAL	38,00	38,00	38,00	38,00	38,00
TUCANO	35,00	35,00	35,00	35,00	35,00
	25.07.2011	26.07.2011	27.07.2011	28.07.2011	29.07.2011
ADUSTINA	35,00	38,00	38,00	38,00	38,00
IRECE	27,00	26,00	26,00	26,00	26,00
LUIS EDUARDO MAGALHAES	23,50	23,50	24,50	24,00	24,00
RIBEIRA DO POMBAL	38,00	38,00	38,00	38,00	38,00
TUCANO	35,00	35,00	35,00	35,00	35,00
	01.08.2011	02.08.2011	03.08.2011	04.08.2011	05.08.2011
ADUSTINA	38,00	38,00	38,00	38,00	38,00
IRECÊ	26,00	25,00	25,00	25,00	25,00
LUÍS EDUARDO MAGALHÃES	24,00	24,00	24,00	24,00	24,00
RIBEIRA DO POMBAL	38,00	38,00	38,00	38,00	38,00
TUCANO	35,00	35,00	35,00	35,00	35,00
	08.08.2011	09.08.2011	10.08.2011	11.08.2011	12.08.2011
ADUSTINA	38,00	38,00	38,00	38,00	38,00
IRECE	25,00	25,00	25,00	25,00	25,00
LUÍS EDUARDO MAGALHÃES	24,00	24,00	24,00	23,50	24,00
RIBEIRA DO POMBAL	38,00	40,00	40,00	40,00	40,00
TUCANO	35,00	30,00	30,00	30,00	30,00



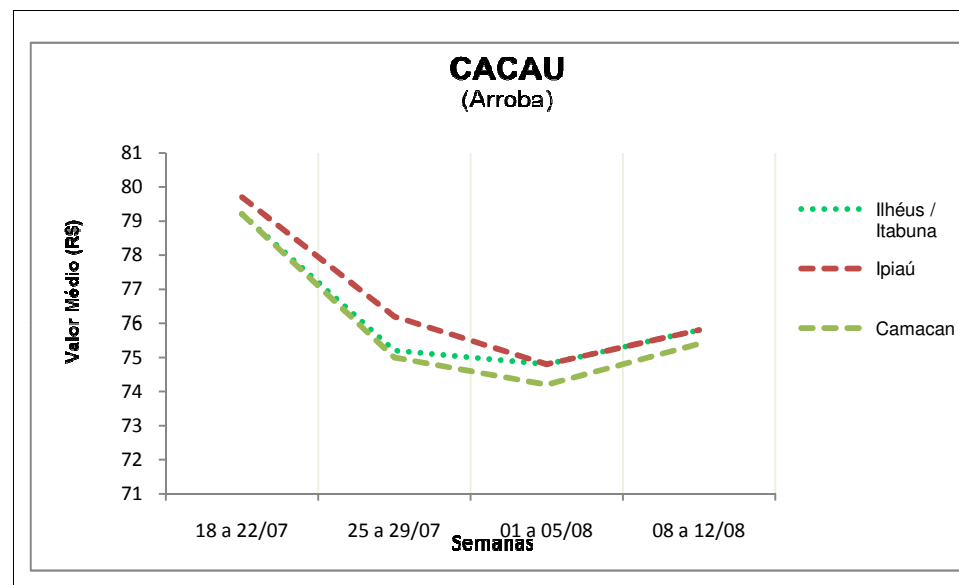
COMENTÁRIO SEMANAL (08 a 12/08): Os preços do milho, pesquisados nas principais praças do Estado, variaram entre R\$ 23,50 e R\$ 40,00. De acordo com informações divulgadas pelo site Notícias Agrícolas (12/8) "a previsão é de o cenário em que se encontra o cereal deverá manter as cotações em alta. A demanda segue aquecida e a produção norte-americana deverá amargar uma séria quebra em um ciclo de estoques muito ajustados".

TENDÊNCIAS DE MERCADO



CACAU (Arroba)

Praça	Segunda-feira	Terça-feira	Quarta-feira	Quinta-feira	Sexta-feira
	18.07.2011	19.07.2011	20.07.2011	21.07.2011	22.07.2011
ILHÉUS / ITABUNA	80,00	80,00	79,00	79,00	78,00
IPIAÚ	81,00	80,00	80,00	79,50	78,00
CAMACAN	80,00	80,00	80,00	79,00	77,00
	25.07.2011	26.07.2011	27.07.2011	28.07.2011	29.07.2011
ILHÉUS / ITABUNA	75,00	75,00	75,00	76,00	75,00
IPIAÚ	78,00	75,00	75,00	76,50	76,50
CAMACAN	76,00	74,00	74,00	76,00	75,00
	01.08.2011	02.08.2011	03.08.2011	04.08.2011	05.08.2011
ILHÉUS / ITABUNA	74,00	75,00	75,00	75,00	75,00
IPIAÚ	74,00	75,00	75,00	75,00	75,00
CAMACAN	74,00	74,00	74,00	74,00	75,00
	08.08.2011	09.08.2011	10.08.2011	11.08.2011	12.08.2011
ILHÉUS / ITABUNA	75,00	77,00	76,00	76,00	75,00
IPIAÚ	75,50	77,00	76,00	76,00	74,50
CAMACAN	75,00	76,00	76,00	75,00	75,00



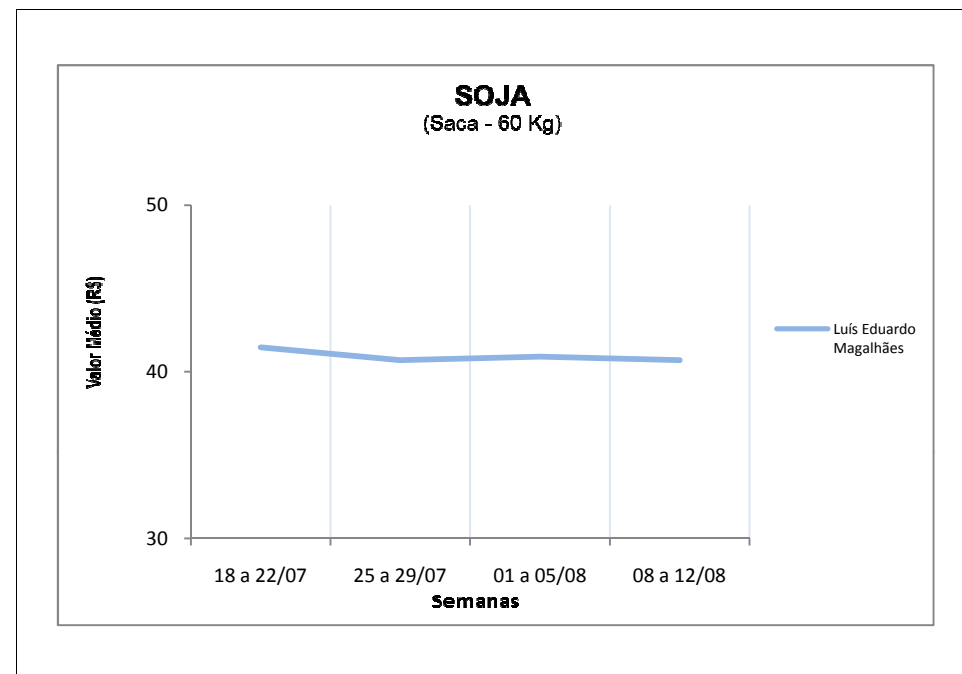
COMENTÁRIO SEMANAL (08 a 12/08): A arroba de cacau foi comercializada nesta semana, nas principais praças do Estado, por valores entre R\$ 74,50 e R\$ 77,00. No mercado futuro, segundo o analista de mercado Thomas Hartmann (12/8), "os mercados de cacau passaram um dia de pouca atividade, preços oscilando dentro de faixas estreitas e volumes fracos, inflados em Nova lorque pelas transações de rolagem de posições. Na ausência de maior interesse vendedor, compras da indústria em volume moderado e acertos de posições de final de semana ajudaram aos preços marcar pequenos avanços. O contrato de Setembro/11 em Nova lorque teve ganho de \$23 fechando a \$2879 no horário oficial e terminou o dia em \$2878. O mesmo contrato em Londres subiu £4 para fechar em £1838. Os volumes negociados somaram cerca de 21.000 contratos em Nova lorque e 8.340 em Londres. A única notícia fundamental de alguma relevância foi a continuada queda dos ratios da manteiga de cacau, que chegaram a níveis baixos de nova anos no mercado europeu".

TENDÊNCIAS DE MERCADO



SOJA (Saca c/ 60 Kg)

Praça	Segunda-feira	Terça-feira	Quarta-feira	Quinta-feira	Sexta-feira
	18.07.2011	19.07.2011	20.07.2011	21.07.2011	22.07.2011
LUI S EDUARDO MAGALHÃES	41,50	42,00	42,00	41,00	40,80
	25.07.2011	26.07.2011	27.07.2011	28.07.2011	29.07.2011
LUI S EDUARDO MAGALHÃES	40,50	40,50	41,00	41,00	40,50
	01.08.2011	02.08.2011	03.08.2011	04.08.2011	05.08.2011
LUI S EDUARDO MAGALHAES	41,00	41,00	41,00	40,80	40,80
	08.08.2011	09.08.2011	10.08.2011	11.08.2011	12.08.2011
LUI S EDUARDO MAGALHAES	40,50	40,00	40,00	40,50	42,50



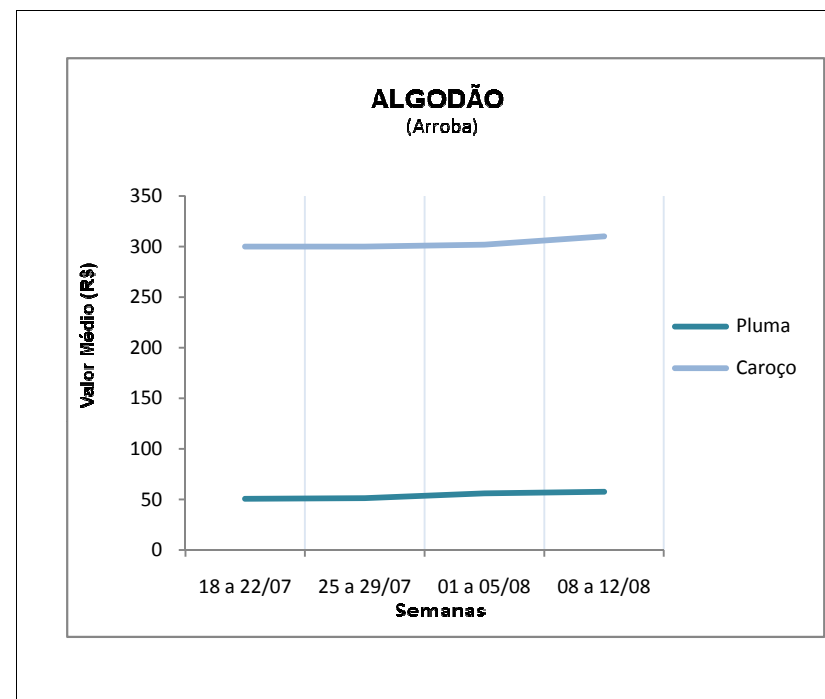
COMENTÁRIO SEMANAL (08 a 12/08): Na sexta-feira (12), a saca de soja, cotada em Luís Eduardo Magalhães, valorizou 5% em relação ao valor registrado no início da semana. No mercado futuro, segundo informações divulgadas pelo site Notícias Agrícolas (12/8), depois das fortes altas de ontem em decorrência dos números do USDA (Departamento de Agricultura dos Estados Unidos), a soja conseguiu manter seu fôlego e encerrou o dia em alta.

TENDÊNCIAS DE MERCADO



ALGODÃO (Arroba)

Praça	Segunda-feira	Terça-feira	Quarta-feira	Quinta-feira	Sexta-feira
	18.07.2011	19.07.2011	20.07.2011	21.07.2011	22.07.2011
LUÍS EDUARDO MAGALHÃES - PLUMA	52,00	51,00	50,00	50,00	50,00
LUÍS EDUARDO MAGALHÃES - CAROÇO	300,00	300,00	300,00	300,00	300,00
	25.07.2011	26.07.2011	27.07.2011	28.07.2011	29.07.2011
LUÍS EDUARDO MAGALHÃES - PLUMA	50,00	50,00	51,00	51,00	55,00
LUÍS EDUARDO MAGALHÃES - CAROÇO	300,00	300,00	300,00	300,00	300,00
	01.08.2011	02.08.2011	03.08.2011	04.08.2011	05.08.2011
LUÍS EDUARDO MAGALHÃES - PLUMA	55,00	56,00	56,00	56,00	58,00
LUÍS EDUARDO MAGALHÃES - CAROÇO	300,00	300,00	300,00	300,00	310,00
	08.08.2011	09.08.2011	10.08.2011	11.08.2011	12.08.2011
LUÍS EDUARDO MAGALHÃES - PLUMA	58,00	58,00	58,00	57,00	57,00
LUÍS EDUARDO MAGALHÃES - CAROÇO	310,00	310,00	310,00	310,00	310,00



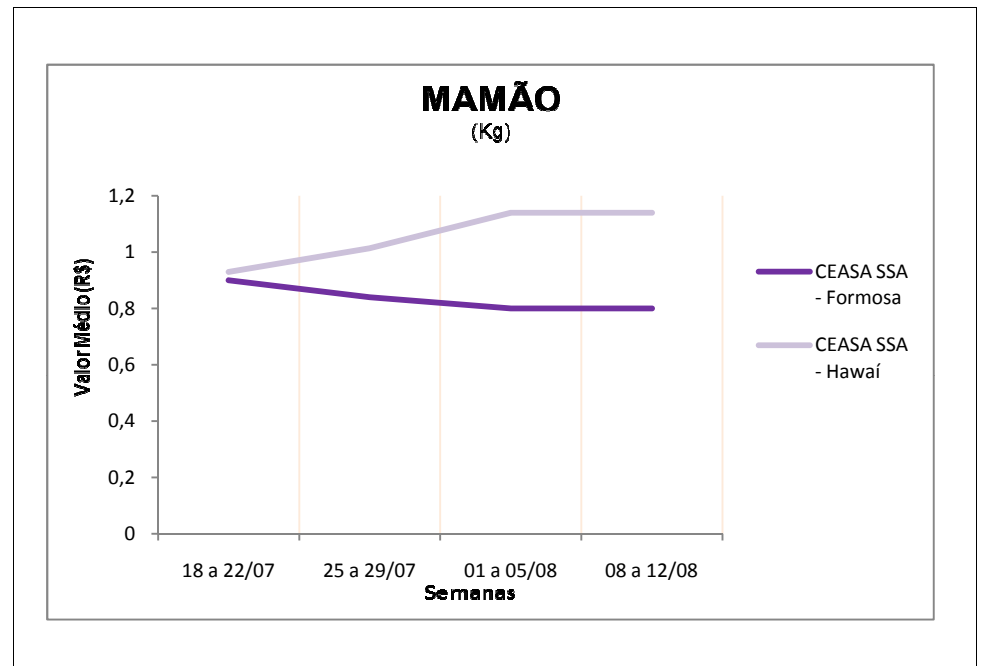
COMENTÁRIO SEMANAL (08 a 12/08): No Oeste baiano, durante a semana em análise, a cotação da arroba de algodão em pluma apresentou leve retração enquanto que, o valor da arroba de algodão em caroço permaneceu constante. No mercado futuro, de acordo com o jornal O Estado de São Paulo (13/8), "o preço do algodão disparou 4,14%, para 100,52 centavos de dólar por libra-peso, mesmo depois de o governo americano ter elevado a estimativa para a produção dos Estados Unidos em 120 mil toneladas, para 3,6 milhões de t. Analistas consideraram que a demanda voltou ao mercado depois de os preços terem despencado nas últimas semanas. Mas a cotação da commodity ainda está 30% acima da mesma época do ano passado".

TENDÊNCIAS DE MERCADO



MAMÃO (Kg)

Praça	Segunda-feira	Terça-feira	Quarta-feira	Quinta-feira	Sexta-feira
	18.07.2011	19.07.2011	20.07.2011	21.07.2011	22.07.2011
CEASA/SSA - Formosa	0,90	0,90	0,90	0,90	0,90
CEASA/SSA - Hawái	0,93	0,93	0,93	0,93	0,93
	25.07.2011	26.07.2011	27.07.2011	28.07.2011	29.07.2011
CEASA/SSA - Formosa	0,90	0,90	0,80	0,80	0,80
CEASA/SSA - Hawái	0,93	0,93	0,93	1,14	1,14
	01.08.2011	02.08.2011	03.08.2011	04.08.2011	05.08.2011
CEASA/SSA - Formosa	0,80	0,80	0,80	0,80	0,80
CEASA/SSA - Hawái	1,14	1,14	1,14	1,14	1,14
	08.08.2011	09.08.2011	10.08.2011	11.08.2011	12.08.2011
CEASA/SSA - Formosa	0,80	0,80	0,80	0,80	0,80
CEASA/SSA - Hawái	1,14	1,14	1,14	1,14	1,14



COMENTÁRIO SEMANAL (08 a 12/08): As cotações do mamão permaneceram estáveis durante toda a semana.