

# TENDÊNCIAS DE MERCADO



## BOI GORDO (Arroba)

Praça	Segunda-feira	Terça-feira	Quarta-feira	Quinta-feira	Sexta-feira
	15.08.2011	16.08.2011	17.08.2011	18.08.2011	19.08.2011
BARREIRAS	97,00	97,00	97,00	97,00	98,00
FEIRA DE SANTANA	101,00	100,00	100,00	100,00	101,00
ITAPETINGA	97,00	97,00	97,00	96,00	96,00
SALVADOR	101,00	100,00	100,00	100,00	101,00
SANTO ANTONIO DE JESUS	98,00	99,00	99,00	99,00	99,00
	22.08.2011	23.08.2011	24.08.2011	25.08.2011	26.08.2011
BARREIRAS	98,00	98,00	98,00	98,00	98,00
FEIRA DE SANTANA	102,00	101,00	102,00	102,00	102,00
ITAPETINGA	96,00	98,00	97,00	97,00	97,00
SALVADOR	102,00	101,00	102,00	102,00	102,00
SANTO ANTONIO DE JESUS	99,00	99,00	100,00	100,00	100,00
	29.08.2011	30.08.2011	31.08.2011	01.09.2011	02.09.2011
BARREIRAS	98,00	98,00	98,00	96,00	97,00
FEIRA DE SANTANA	102,00	102,00	102,00	102,00	102,00
ITAPETINGA	96,00	96,00	97,00	97,00	96,00
SALVADOR	102,00	102,00	102,00	102,00	102,00
SANTO ANTONIO DE JESUS	100,00	100,00	100,00	100,00	100,00
	05.09.2011	06.09.2011	07.09.2011	08.09.2011	09.09.2011
BARREIRAS	97,00	97,00		97,00	97,00
FEIRA DE SANTANA	102,00	102,00		102,00	102,00
ITAPETINGA	98,00	98,00	FERIADO	96,00	96,00
SALVADOR	102,00	102,00		102,00	102,00
SANTO ANTONIO DE JESUS	100,00	101,00		101,00	101,00



**COMENTÁRIO SEMANAL (05 a 09/09):** Nas principais praças do Estado, os preços da arroba do boi gordo variaram entre R\$ 96,00 (Itapetinga) e R\$ 102,00 (Salvador e Feira de Santana). A cotação da arroba se manteve estável em Barreiras, Feira de Santana e Salvador. Em Itapetinga, registrou-se queda de 2% no seu preço, enquanto que em Santo Antônio de Jesus, houve aumento de 1%.

Segundo informações da Scot Consultoria (09/09), "em São Paulo o preço referência está em R\$ 97,50/@, à vista, livre de imposto".

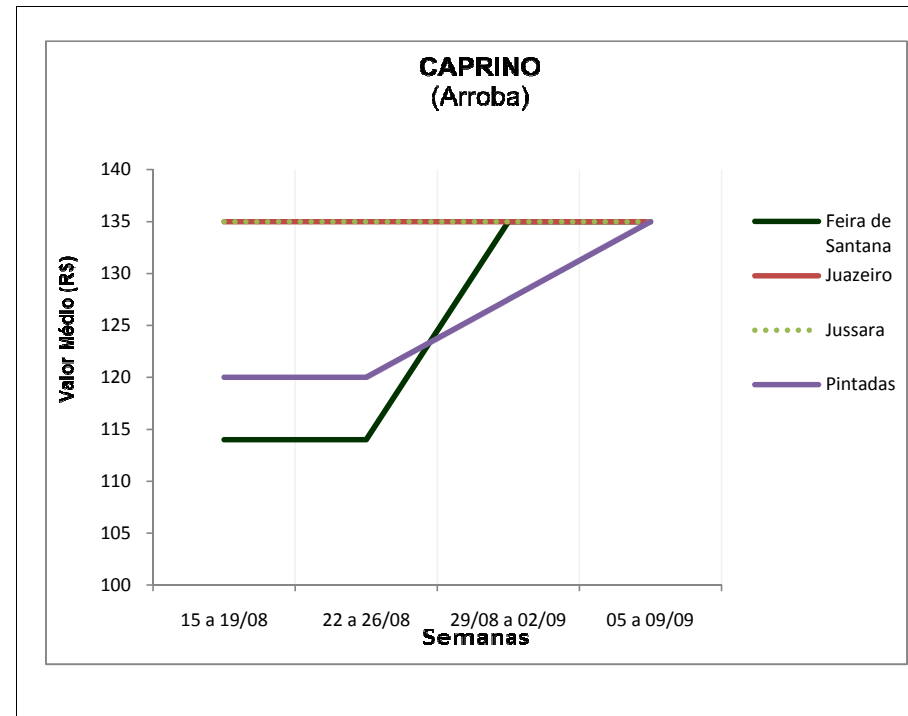
O Indicador ESALQ/BM&FBovespa, encerrou a semana, cotado a R\$ 99,21.

# TENDÊNCIAS DE MERCADO



## CAPRINO (Arroba)

Praça	Segunda-feira 15.08.2011	Terça-feira 16.08.2011	Quarta-feira 17.08.2011	Quinta-feira 18.08.2011	Sexta-feira 19.08.2011
FEIRA DE SANTANA	114,00	114,00	114,00	114,00	114,00
JUAZEIRO	135,00	135,00	135,00	135,00	135,00
JUSSARA	135,00	135,00	135,00	135,00	135,00
PINTADAS	120,00	120,00	120,00	120,00	120,00
	22.08.2011	23.08.2011	24.08.2011	25.08.2011	26.08.2011
FEIRA DE SANTANA	114,00	114,00	114,00	114,00	114,00
JUAZEIRO	135,00	135,00	135,00	135,00	135,00
JUSSARA	135,00	135,00	135,00	135,00	135,00
PINTADAS	120,00	120,00	120,00	120,00	120,00
	29.08.2011	30.08.2011	31.08.2011	01.09.2011	02.09.2011
FEIRA DE SANTANA	135,00	135,00	135,00	135,00	135,00
JUAZEIRO	135,00	135,00	135,00	135,00	135,00
JUSSARA	135,00	135,00	135,00	135,00	135,00
PINTADAS	127,50	127,50	127,50	127,50	127,50
	05.09.2011	06.09.2011	07.09.2011	08.09.2011	09.09.2011
FEIRA DE SANTANA	135,00	135,00		135,00	135,00
JUAZEIRO	135,00	135,00	<b>FERIADO</b>	135,00	135,00
JUSSARA	135,00	135,00		135,00	135,00
PINTADAS	135,00	135,00		135,00	135,00



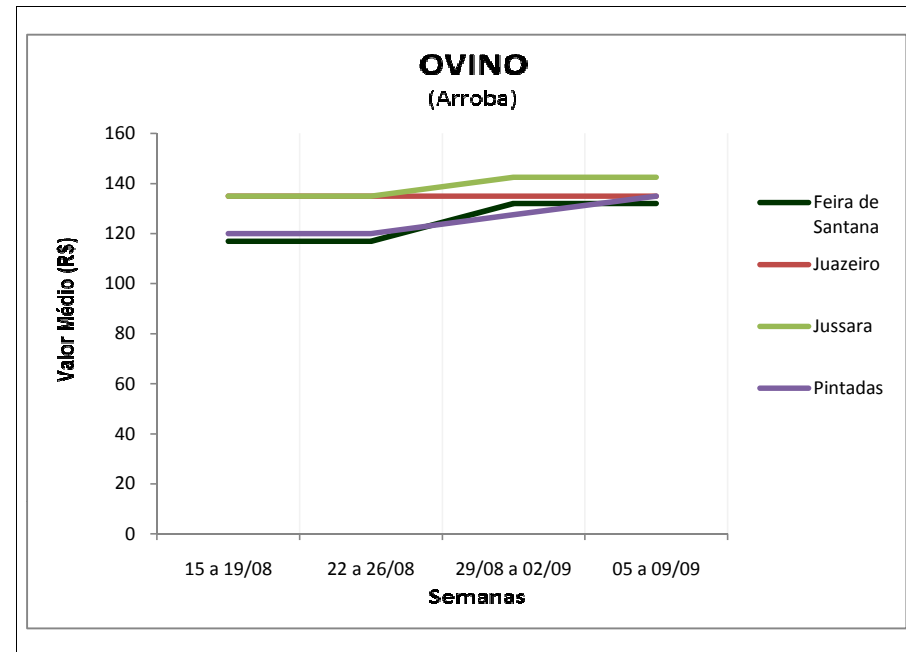
**COMENTÁRIO SEMANAL (05 a 09/09):** No período analisado, o preço da arroba nas praças analisadas se manteve constante em um mesmo patamar (R\$ 135,00). Em relação a semana anterior, foi registrado incremento de 5,88% na cotação pesquisada em Pintadas.

# TENDÊNCIAS DE MERCADO



## OVINO (Arroba)

Praça	Segunda-feira	Terça-feira	Quarta-feira	Quinta-feira	Sexta-feira
	15.08.2011	16.08.2011	17.08.2011	18.08.2011	19.08.2011
FEIRA DE SANTANA	117,00	117,00	117,00	117,00	117,00
JUAZEIRO	135,00	135,00	135,00	135,00	135,00
JUSSARA	135,00	135,00	135,00	135,00	135,00
PINTADAS	120,00	120,00	120,00	120,00	120,00
	22.08.2011	23.08.2011	24.08.2011	25.08.2011	26.08.2011
FEIRA DE SANTANA	117,00	117,00	117,00	117,00	117,00
JUAZEIRO	135,00	135,00	135,00	135,00	135,00
JUSSARA	135,00	135,00	135,00	135,00	135,00
PINTADAS	120,00	120,00	120,00	120,00	120,00
	29.08.2011	30.08.2011	31.08.2011	01.09.2011	02.09.2011
FEIRA DE SANTANA	132,00	132,00	132,00	132,00	132,00
JUAZEIRO	135,00	135,00	135,00	135,00	135,00
JUSSARA	142,50	142,50	142,50	142,50	142,50
PINTADAS	127,50	127,50	127,50	127,50	127,50
	05.09.2011	06.09.2011	07.09.2011	08.09.2011	09.09.2011
FEIRA DE SANTANA	132,00	132,00		132,00	132,00
JUAZEIRO	135,00	135,00	FERIADO	135,00	135,00
JUSSARA	142,50	142,50		142,50	142,50
PINTADAS	135,00	135,00		135,00	135,00



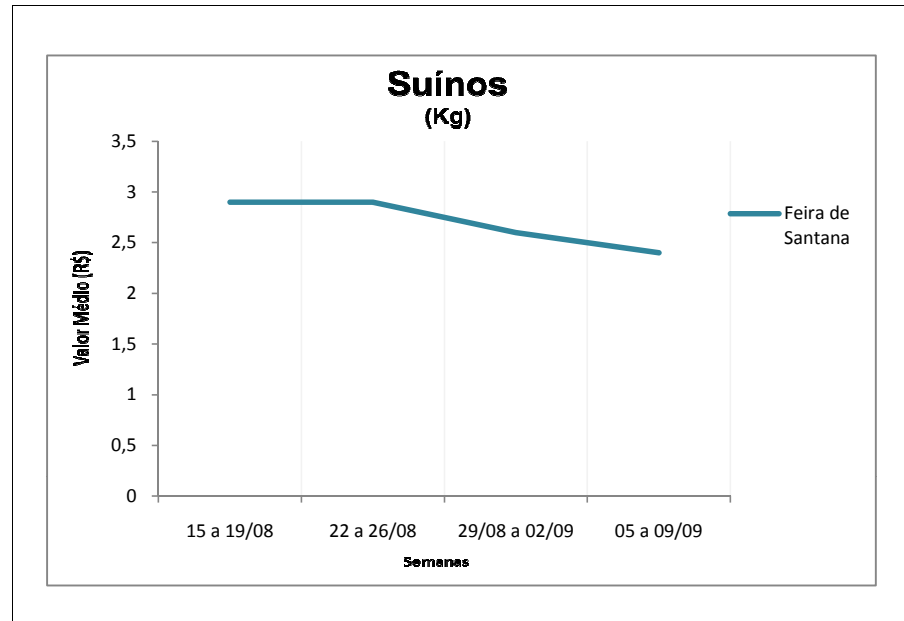
**COMENTÁRIO SEMANAL (05 a 09/09):** Comparando com a semana anterior, os preços da arroba do ovino apresentou estabilidade nas praças de Feira de Santana, Juazeiro e Jussara, e incremento de 5,88% em Pintadas.

# TENDÊNCIAS DE MERCADO



## SUÍNO (Kg)

Praça	Segunda-feira	Terça-feira	Quarta-feira	Quinta-feira	Sexta-feira
	15.08.2011	16.08.2011	17.08.2011	18.08.2011	19.08.2011
FEIRA DE SANTANA	2,90	2,90	2,90	2,90	2,90
	22.08.2011	23.08.2011	24.08.2011	25.08.2011	26.08.2011
FEIRA DE SANTANA	2,90	2,90	2,90	2,90	2,90
	29.08.2011	30.08.2011	31.08.2011	01.09.2011	02.09.2011
FEIRA DE SANTANA	2,60	2,60	2,60	2,60	2,60
	05.09.2011	06.09.2011	07.09.2011	08.09.2011	09.09.2011
FEIRA DE SANTANA	2,40	2,40	<b>FERIADO</b>	2,40	2,40



**COMENTÁRIO SEMANAL (05 a 09/09):** Comparando-se ao período de 29/08 a 02/09, o preço do quilo do suíno sofreu retração de 7,69%, configurando uma tendência de queda no mês analisado.

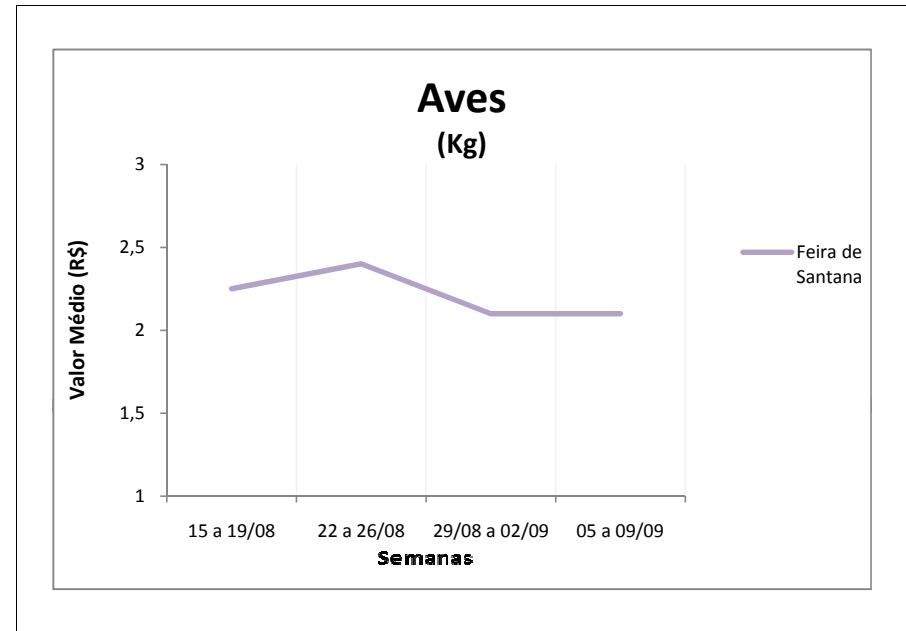
De acordo com informações do CEPEA (09/09), "os preços do suíno vivo e dessa carne no mercado brasileiro seguem recuando na maioria das praças pesquisadas pelo Cepea. Nem o início de mês nem o aumento das exportações interrompeu esse movimento que atravessou agosto. Dados divulgados pela Secex apontam que, ao contrário do que alguns colaboradores do Cepea receavam, houve aumento de 29% nos embarques de carne in natura em agosto, totalizando 38,7 mil toneladas. O preço da carne em moeda nacional também aumentou, 4,4%, passando para R\$ 4,48/kg em agosto – considerou-se a média mensal do dólar a R\$ 1,60".

# TENDÊNCIAS DE MERCADO



## AVES (Kg)

Praça	Segunda-feira	Terça-feira	Quarta-feira	Quinta-feira	Sexta-feira
	15.08.2011	16.08.2011	17.08.2011	18.08.2011	19.08.2011
FEIRA DE SANTANA	2,25	2,25	2,25	2,25	2,25
	22.08.2011	23.08.2011	24.08.2011	25.08.2011	26.08.2011
FEIRA DE SANTANA	2,40	2,40	2,40	2,40	2,40
	29.08.2011	30.08.2011	31.08.2011	01.09.2011	02.09.2011
FEIRA DE SANTANA	2,10	2,10	2,10	2,10	2,10
	05.09.2011	06.09.2011	07.09.2011	08.09.2011	09.09.2011
FEIRA DE SANTANA	2,10	2,10	<b>FERIADO</b>	2,10	2,10



**COMENTÁRIO SEMANAL (05 a 09/09):** A cotação do quilo da ave em Feira de Santana se manteve constante nesta semana.

Segundo informações do Cepea (09/09), "a menor oferta de animais para abate e a boa demanda interna e externa favoreceram os aumentos recentes do frango vivo e da carne, segundo pesquisadores do Cepea. No entanto, neste início de setembro, os reajustes no mercado doméstico, dos animais e da carne, deram uma trégua. Em agosto, houve recuperação nos embarques brasileiros de carne de frango de 14,9% sobre o volume do mês anterior, totalizando 318,2 mil toneladas – dados da Secex. No mercado interno, os preços da carne de frango neste início de setembro se apresentam estáveis ou em queda na maioria das regiões pesquisadas pelo Cepea. No segmento do frango vivo, prevalecem quedas".

# TENDÊNCIAS DE MERCADO

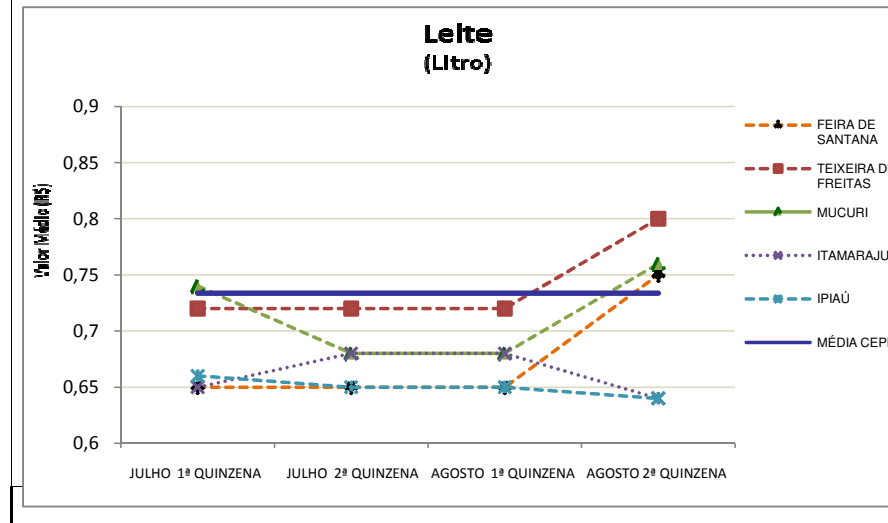
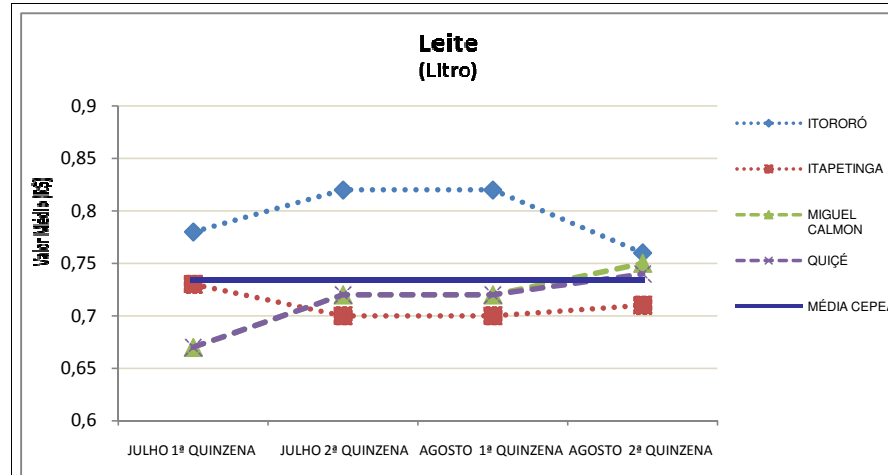


## LEITE (Litro)

Praça	JULHO 1ª QUINZENA	JULHO 2ª QUINZENA	AGOSTO 1ª QUINZENA	AGOSTO 2ª QUINZENA
FEIRA DE SANTANA	0,65	0,65	0,65	0,75
TEIXEIRA DE FREITAS	0,72	0,72	0,72	0,80
MUCURI	0,74	0,68	0,68	0,76
ITAMARAJU	0,65	0,68	0,68	0,64
IPIAU	0,66	0,65	0,65	0,64
ITORORÓ	0,78	0,82	0,82	0,76
ITAPETINGA	0,73	0,70	0,70	0,71
MIGUEL CALMON	0,67	0,72	0,72	0,75
QUIÇE	0,67	0,72	0,72	0,74
Média CEPEA	0,73	0,73	0,73	0,73

**COMENTÁRIO (1ª Quinzena de Setembro):** Na segunda quinzena de agosto, em comparação com a primeira quinzena, o preço do litro do leite obteve maior variação nos municípios de Feira de Santana (15,38%), Teixeira de Freitas (11,11%) e Mucuri (11,76%). No caso das retrações, as maiores quedas nas cotações foram registradas nas praças de Itamarajú (-5,88%) e Itororó (-7,32%). De acordo com o Cepea, o preço médio do litro de leite no período analisado foi R\$ 0,73, estando Teixeira de Freitas 9,54% acima desta média, ao passo que Itamarajú e Ipiá tiveram os preços fixados 12,33% abaixo da média.

Segundo informações do jornal DCI (09/09), "o preço do leite tem alta ao produtor no Brasil. Depois de registrar queda de 1,42% no preço pago ao produtor em julho, a tendência agora é de modesta alta de 2,2% no valor do leite"

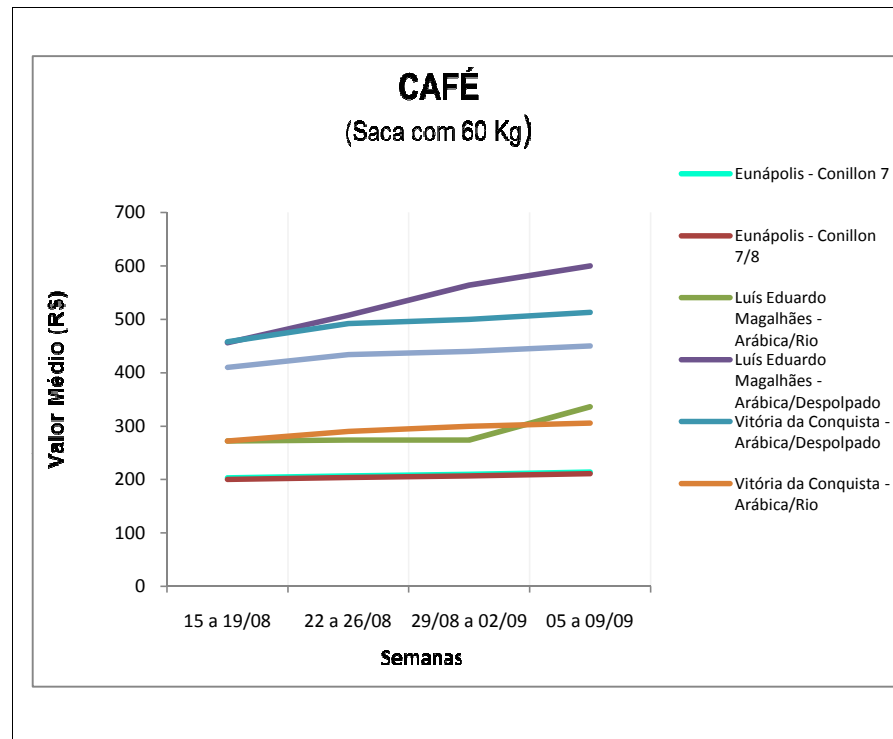


# TENDÊNCIAS DE MERCADO



 CAFÉ (Saca 60 Kg)

Praça	Segunda-feira	Terça-feira	Quarta-feira	Quinta-feira	Sexta-feira
	15.08.2011	16.08.2011	17.08.2011	18.08.2011	19.08.2011
EUNÁPOLIS - Conillon 7	200,00	200,00	205,00	205,00	205,00
EUNÁPOLIS - Conillon 7/8	197,00	197,00	202,00	202,00	202,00
L. E. MAGALHÃES - Arábica/Rio	260,00	260,00	280,00	280,00	280,00
L. E. MAGALHÃES - Arábica/Desp.	450,00	450,00	460,00	460,00	460,00
V. CONQUISTA - Arábica/Desp.	450,00	450,00	455,00	455,00	480,00
V. CONQUISTA - Arábica/Rio	270,00	270,00	270,00	270,00	280,00
V. CONQUISTA - Arábica/Duro	400,00	400,00	410,00	410,00	430,00
	22.08.2011	23.08.2011	24.08.2011	25.08.2011	26.08.2011
EUNÁPOLIS - Conillon 7	205,00	205,00	205,00	210,00	210,00
EUNÁPOLIS - Conillon 7/8	202,00	202,00	202,00	207,00	207,00
L. E. MAGALHÃES - Arábica/Rio	280,00	280,00	270,00	270,00	270,00
L. E. MAGALHÃES - Arábica/Desp.	460,00	460,00	540,00	540,00	540,00
V. CONQUISTA - Arábica/Desp.	480,00	490,00	490,00	500,00	500,00
V. CONQUISTA - Arábica/Rio	280,00	290,00	280,00	300,00	300,00
V. CONQUISTA - Arábica/Duro	430,00	440,00	420,00	440,00	440,00
	29.08.2011	30.08.2011	31.08.2011	01.09.2011	02.09.2011
EUNÁPOLIS - Conillon 7	210,00	210,00	210,00	210,00	210,00
EUNÁPOLIS - Conillon 7/8	207,00	207,00	207,00	207,00	207,00
L. E. MAGALHÃES - Arábica/Rio	270,00	270,00	270,00	280,00	280,00
L. E. MAGALHÃES - Arábica/Desp.	540,00	540,00	540,00	600,00	600,00
V. CONQUISTA - Arábica/Desp.	500,00	500,00	500,00	500,00	500,00
V. CONQUISTA - Arábica/Rio	300,00	300,00	300,00	300,00	300,00
V. CONQUISTA - Arábica/Duro	440,00	440,00	440,00	440,00	440,00
	05.09.2011	06.09.2011	07.09.2011	08.09.2011	09.09.2011
EUNÁPOLIS - Conillon 7	210,00	215,00		215,00	215,00
EUNÁPOLIS - Conillon 7/8	207,00	212,00		212,00	212,00
L. E. MAGALHÃES - Arábica/Rio	280,00	350,00		350,00	350,00
L. E. MAGALHÃES - Arábica/Desp.	600,00	600,00	FERIADO	600,00	600,00
V. CONQUISTA - Arábica/Desp.	500,00	500,00		535,00	530,00
V. CONQUISTA - Arábica/Rio	300,00	300,00		315,00	315,00
V. CONQUISTA - Arábica/Duro	440,00	440,00		470,00	460,00



**COMENTÁRIO SEMANAL (05 a 09/09):** A cotação do café arábica despoldado em Luís Eduardo Magalhães permaneceu constante durante toda a semana. Os preços do café conillon 7 e 7/8, sofreram variação de 2,38% e 2,42%, respectivamente. O café arábica rio apresentou valorização de 25% em Luís Eduardo Magalhães e 5% em Vitória da Conquista. Também em Vitória da Conquista, as variedades arábica despoldado e duro sofreram expansão do preço, seguida de leve retração, resultando em variações de 6% e 4,55%, respectivamente.

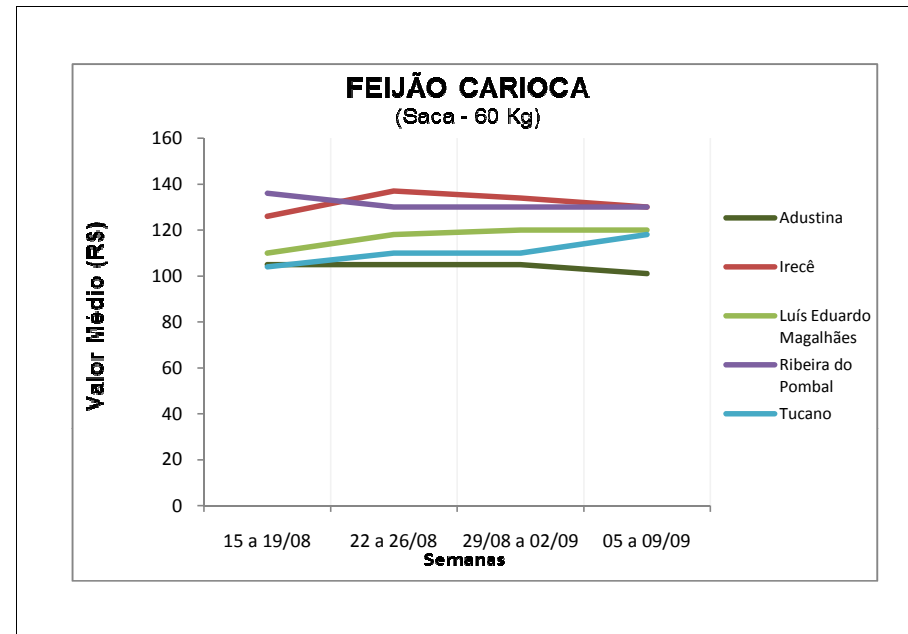
No mercado futuro, de acordo com o site Notícias Agrícolas, "na Bolsa de Nova York, os contratos futuros do café arábica encerram com forte queda nesta sexta-feira, 09, estendendo a correção recente".

# TENDÊNCIAS DE MERCADO



## FEIJÃO CARIOCA (Saca 60 Kg)

Praça	Segunda-feira	Terça-feira	Quarta-feira	Quinta-feira	Sexta-feira
	15.08.2011	16.08.2011	17.08.2011	18.08.2011	19.08.2011
ADUSTINA	105,00	105,00	105,00	105,00	105,00
IRECE	120,00	120,00	120,00	135,00	135,00
LUIS EDUARDO MAGALHÃES	110,00	110,00	110,00	110,00	110,00
RIBEIRA DO POMBAL	140,00	140,00	140,00	130,00	130,00
TUCANO	100,00	100,00	100,00	110,00	110,00
	22.08.2011	23.08.2011	24.08.2011	25.08.2011	26.08.2011
ADUSTINA	105,00	105,00	105,00	105,00	105,00
IRECE	135,00	135,00	135,00	140,00	140,00
LUIS EDUARDO MAGALHÃES	110,00	120,00	120,00	120,00	120,00
RIBEIRA DO POMBAL	130,00	130,00	130,00	130,00	130,00
TUCANO	110,00	110,00	110,00	110,00	110,00
	29.08.2011	30.08.2011	31.08.2011	01.09.2011	02.09.2011
ADUSTINA	105,00	105,00	105,00	105,00	105,00
IRECE	135,00	135,00	135,00	135,00	130,00
LUIS EDUARDO MAGALHÃES	120,00	120,00	120,00	120,00	120,00
RIBEIRA DO POMBAL	130,00	130,00	130,00	130,00	130,00
TUCANO	110,00	110,00	110,00	110,00	110,00
	05.09.2011	06.09.2011	07.09.2011	08.09.2011	09.09.2011
ADUSTINA	105,00	100,00		100,00	100,00
IRECE	130,00	130,00		130,00	130,00
LUIS EDUARDO MAGALHÃES	120,00	120,00	<b>FERIADO</b>	120,00	120,00
RIBEIRA DO POMBAL	130,00	130,00		130,00	130,00
TUCANO	110,00	120,00		120,00	120,00



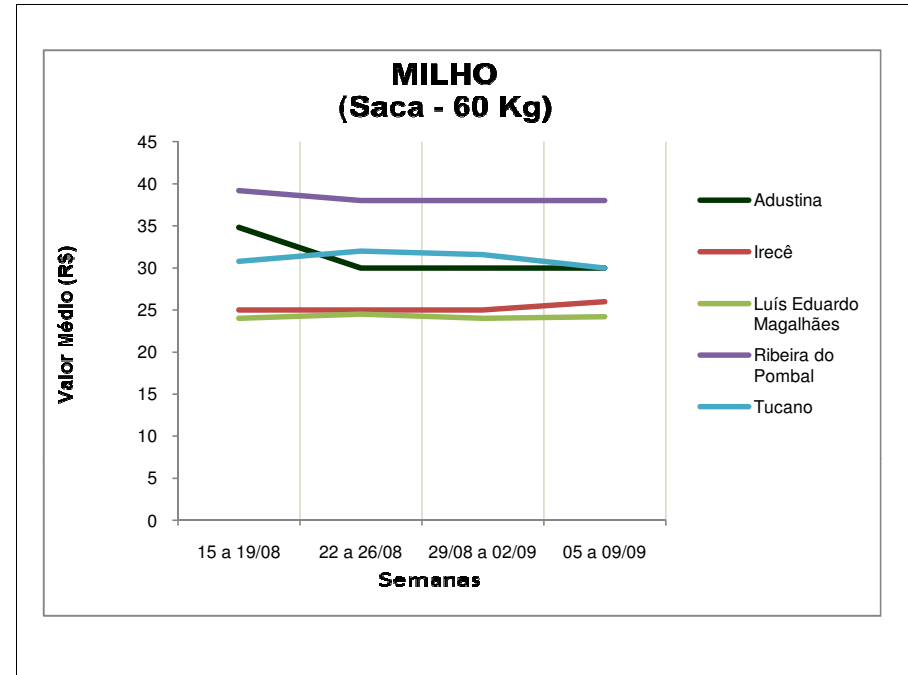
**COMENTÁRIO SEMANAL (05 a 09/09):** A cotação do feijão carioca permaneceu constante nas praças de Irecê, Luís Eduardo Magalhães e Ribeira do Pombal, registrando aumento de 9,09% em Tucano e retração de 4,76% em Adustina.

# TENDÊNCIAS DE MERCADO



## MILHO (Saca 60 Kg)

Praça	Segunda-feira	Terça-feira	Quarta-feira	Quinta-feira	Sexta-feira
	15.08.2011	16.08.2011	17.08.2011	18.08.2011	19.08.2011
ADUSTINA	38,00	38,00	38,00	30,00	30,00
IRECÊ	25,00	25,00	25,00	25,00	25,00
LUIÍS EDUARDO MAGALHÃES	24,00	24,00	24,00	24,00	24,00
RIBEIRA DO POMBAL	40,00	40,00	40,00	38,00	38,00
TUCANO	30,00	30,00	30,00	32,00	32,00
	22.08.2011	23.08.2011	24.08.2011	25.08.2011	26.08.2011
ADUSTINA	30,00	30,00	30,00	30,00	30,00
IRECE	25,00	25,00	25,00	25,00	25,00
LUIÍS EDUARDO MAGALHAES	24,50	24,50	24,50	24,50	24,50
RIBEIRA DO POMBAL	38,00	38,00	38,00	38,00	38,00
TUCANO	32,00	32,00	32,00	32,00	32,00
	29.08.2011	30.08.2011	31.08.2011	01.09.2011	02.09.2011
ADUSTINA	30,00	30,00	30,00	30,00	30,00
IRECÊ	25,00	25,00	25,00	25,00	25,00
LUIÍS EDUARDO MAGALHÃES	24,00	24,00	24,00	24,00	24,00
RIBEIRA DO POMBAL	38,00	38,00	38,00	38,00	38,00
TUCANO	32,00	32,00	32,00	32,00	30,00
	05.09.2011	06.09.2011	07.09.2011	08.09.2011	09.09.2011
ADUSTINA	30,00	30,00		30,00	30,00
IRECE	26,00	26,00		26,00	26,00
LUIÍS EDUARDO MAGALHÃES	24,00	24,50	<b>FERIADO</b>	24,00	24,00
RIBEIRA DO POMBAL	38,00	38,00		38,00	38,00
TUCANO	30,00	30,00		30,00	30,00



**COMENTÁRIO SEMANAL (05 a 09/09):** Durante a semana, na maioria das praças pesquisadas no Estado, não foi registrada alteração na cotação da saca do milho. A exceção ocorreu em Luís Eduardo Magalhães, onde na terça-feira (06), foi registrada leve expansão de 2,08% ; entretanto, após o feriado, o preço retornou ao seu patamar original.

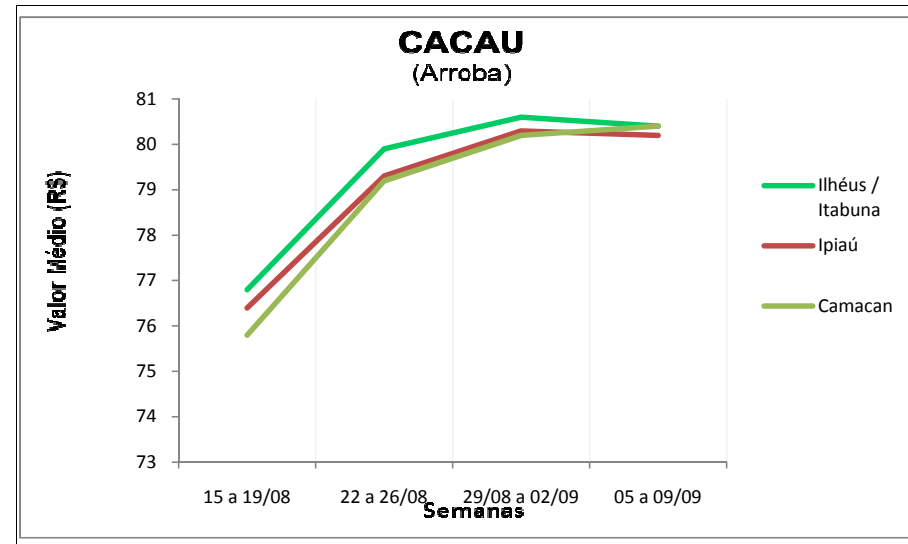
em queda de 14 centavos de dólar, cotados a US\$ 7,34 por bushel. De acordo com analistas ouvidos pela agência Dow Jones Newswires, o Departamento de Agricultura dos EUA (USDA) deverá fazer um corte de 11% em sua previsão de estoques de milho na próxima segunda-feira. O tamanho do corte é inferior ao esperado pelo mercado. Os traders "deflacionaram os preços antes do relatório do USDA", afirmou Mike Zuzolo, da Global Commodity Analytics & Consulting. No mercado doméstico, o indicador Cepea/Esalq para a saca de milho de 60 quilos fechou o dia valendo R\$ 31,61, com alta de 0,22% sobre o dia anterior".

# TENDÊNCIAS DE MERCADO



## CACAU (Arroba)

Praça	Segunda-feira	Terça-feira	Quarta-feira	Quinta-feira	Sexta-feira
	15.08.2011	16.08.2011	17.08.2011	18.08.2011	19.08.2011
ILHÉUS / ITABUNA	76,00	76,00	77,00	77,00	78,00
IPIAÚ	76,00	76,00	77,00	75,00	78,00
CAMACAN	75,00	75,00	76,00	77,00	76,00
	22.08.2011	23.08.2011	24.08.2011	25.08.2011	26.08.2011
ILHÉUS / ITABUNA	78,00	80,00	81,00	80,50	80,00
IPIAÚ	78,00	80,00	80,00	80,50	78,00
CAMACAN	78,00	79,00	80,00	79,00	80,00
	29.08.2011	30.08.2011	31.08.2011	01.09.2011	02.09.2011
ILHÉUS / ITABUNA	81,00	80,50	81,00	79,50	81,00
IPIAÚ	80,00	80,50	81,00	80,00	80,00
CAMACAN	81,00	80,00	80,00	80,00	80,00
	05.09.2011	06.09.2011	07.09.2011	08.09.2011	09.09.2011
ILHÉUS / ITABUNA	82,00	81,00		79,00	79,00
IPIAÚ	82,00	81,00	<b>FERIADO</b>	78,00	79,00
CAMACAN	82,00	81,00		79,00	79,00



**COMENTÁRIO SEMANAL (05 a 09/09):** A cotação da arroba de cacau, pesquisada nas principais praças do Estado, registrou na última sexta-feira (09), retração de 3,65%, em comparação ao valor registrada no início da semana.

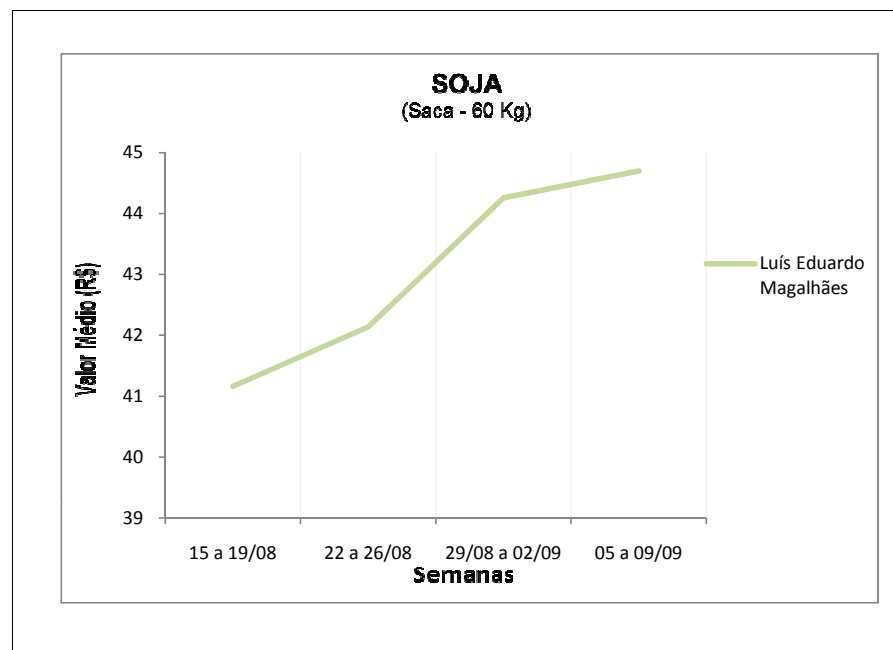
Segundo informações do analista de mercado, Thomas Hartmann (09/09), "os preços do cacau continuaram gravitando para baixo, cedendo à liquidação de posições compradas de fundos e novas vendas especulativas, mas compras comerciais nos níveis mais baixos limitaram as perdas. O contrato de Dezembro/11 em Nova Iorque caiu \$38 para \$2873 no fechamento oficial onde também terminou o dia. O mesmo contrato em Londres baixou apenas £3, para fechar em £1858. O volume negociado em Londres somou 28.600 contratos e cerca de 16.000 em Nova Iorque".

# TENDÊNCIAS DE MERCADO



## SOJA (Saca c/ 60 Kg)

Praça	Segunda-feira	Terça-feira	Quarta-feira	Quinta-feira	Sexta-feira
LÚIS EDUARDO MAGALHÃES	15.08.2011 41,50	16.08.2011 41,50	17.08.2011 40,80	18.08.2011 41,00	19.08.2011 41,00
LÚIS EDUARDO MAGALHÃES	22.08.2011 42,00	23.08.2011 41,80	24.08.2011 42,00	25.08.2011 42,50	26.08.2011 42,40
LUIS EDUARDO MAGALHAES	29.08.2011 42,50	30.08.2011 44,50	31.08.2011 45,00	01.09.2011 45,00	02.09.2011 44,30
LUIS EDUARDO MAGALHAES	05.09.2011 45,00	06.09.2011 44,50	07.09.2011 FERIADO	08.09.2011 45,00	09.09.2011 44,50



**COMENTÁRIO SEMANAL (05 a 09/09):** O preço da soja variou diariamente durante a semana, fechando o período com retração de 1% em relação ao início da semana (05).

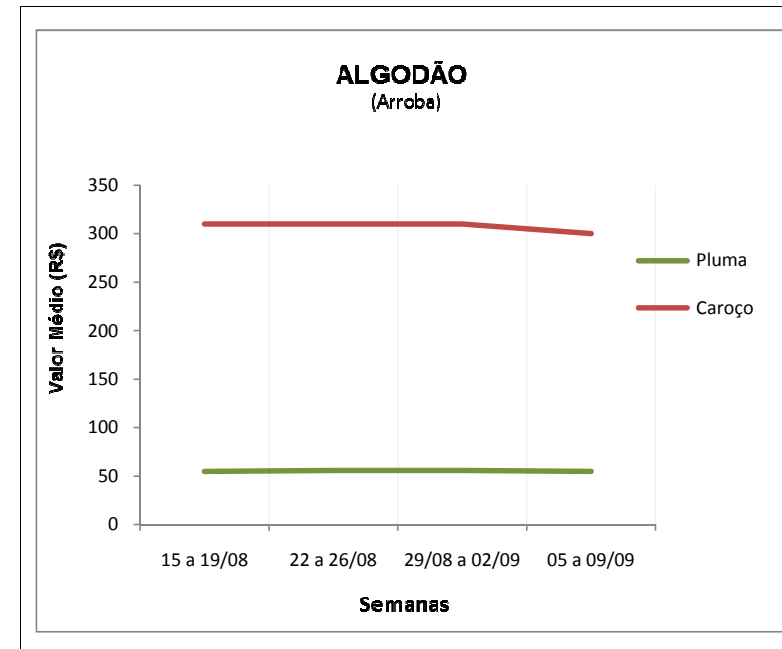
No mercado futuro, segundo informações do site Notícias Agrícolas (09/09), "após dia com muitas oscilações, a soja fechou o pregão regular em Chicago em alta. A oleaginosa, encerrou com variação positiva de 9 pontos no vencimento setembro/11. De acordo com analistas, as altas nos preços da soja são reflexos de geadas que devem atingir na próxima semana áreas de cultivo nos EUA".

# TENDÊNCIAS DE MERCADO



## ALGODÃO (Arroba)

Praça	Segunda-feira	Terça-feira	Quarta-feira	Quinta-feira	Sexta-feira
	15.08.2011	16.08.2011	17.08.2011	18.08.2011	19.08.2011
LÚIS EDUARDO MAGALHÃES - PLUMA	55,00	55,00	55,00	55,00	55,00
LÚIS EDUARDO MAGALHÃES - CAROÇO	310,00	310,00	310,00	310,00	310,00
	22.08.2011	23.08.2011	24.08.2011	25.08.2011	26.08.2011
LÚIS EDUARDO MAGALHÃES - PLUMA	56,00	56,00	56,00	56,00	56,00
LÚIS EDUARDO MAGALHÃES - CAROÇO	310,00	310,00	310,00	310,00	310,00
	29.08.2011	30.08.2011	31.08.2011	01.09.2011	02.09.2011
LÚIS EDUARDO MAGALHÃES - PLUMA	56,00	56,00	56,00	56,00	56,00
LÚIS EDUARDO MAGALHÃES - CAROÇO	310,00	310,00	310,00	310,00	310,00
	05.09.2011	06.09.2011	07.09.2011	08.09.2011	09.09.2011
LÚIS EDUARDO MAGALHÃES - PLUMA	55,00	55,00		55,00	55,00
LÚIS EDUARDO MAGALHÃES - CAROÇO	300,00	300,00	<b>FERIADO</b>	300,00	300,00



**COMENTÁRIO SEMANAL (05 a 09/09):** Nesta semana, o preço do algodão não apresentou variação. Entretanto, em comparação com a semana anterior (29/08 a 02/09), registrou retração 1,79% e 3,23% nas cotações da arroba do algodão em pluma e em caroço, respectivamente.

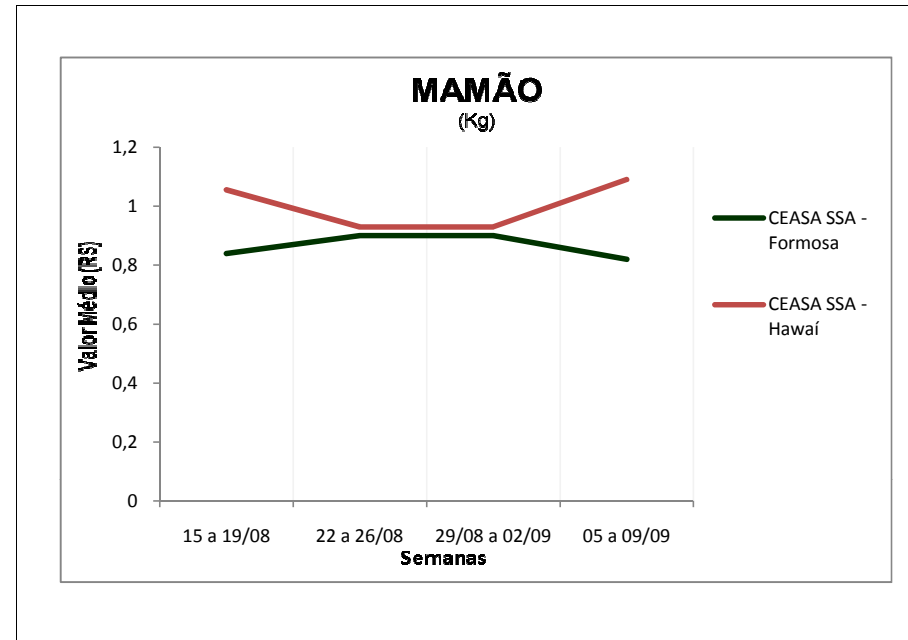
De acordo com o jornal Valor Econômico (09/09), "os contratos futuros do algodão subiram na quinta-feira para o maior patamar em dois meses, na medida em que a safra do Paquistão, o quarto maior produtor mundial, poderá sofrer com o excesso de chuvas. Com isso, a oferta internacional da fibra deve ser impactada, já que a produção de algodão americana também padece com o clima seco nas regiões produtoras dos EUA. 'Além da preocupação com a safra americana, o clima no Paquistão, Índia e China também comprometerá a lavoura', disse Sharon Johnson, analista da Penson Futures, à Bloomberg. Em Nova York, papéis para dezembro ficaram em US\$ 1,1363 por libra-peso, com alta de 329 pontos. No mercado interno, o indicador Cepea/Esalq para a libra-peso ficou em R\$ 1,7164, recuo de 0,34%".

# TENDÊNCIAS DE MERCADO



## MAMÃO (Kg)

Praça	Segunda-feira	Terça-feira	Quarta-feira	Quinta-feira	Sexta-feira
	15.08.2011	16.08.2011	17.08.2011	18.08.2011	19.08.2011
CEASA/SSA - Formosa	0,80	0,80	0,80	0,90	0,90
CEASA/SSA - Hawái	1,14	1,14	1,14	0,93	0,93
	22.08.2011	23.08.2011	24.08.2011	25.08.2011	26.08.2011
CEASA/SSA - Formosa	0,90	0,90	0,90	0,90	0,90
CEASA/SSA - Hawái	0,93	0,93	0,93	0,93	0,93
	29.08.2011	30.08.2011	31.08.2011	01.09.2011	02.09.2011
CEASA/SSA - Formosa	0,90	0,90	0,90	0,90	0,90
CEASA/SSA - Hawái	0,93	0,93	0,93	0,93	0,93
	05.09.2011	06.09.2011	07.09.2011	08.09.2011	09.09.2011
CEASA/SSA - Formosa	0,90	0,90		0,70	0,70
CEASA/SSA - Hawái	0,93	0,93	<b>FERIADO</b>	1,33	1,33



**COMENTÁRIO SEMANAL (05 a 09/09):** Na Ceasa de Salvador, foi registrada incremento de 43% na cotação do quilo do mamão Hawái e retração de 22% no preço da variedade Formosa.