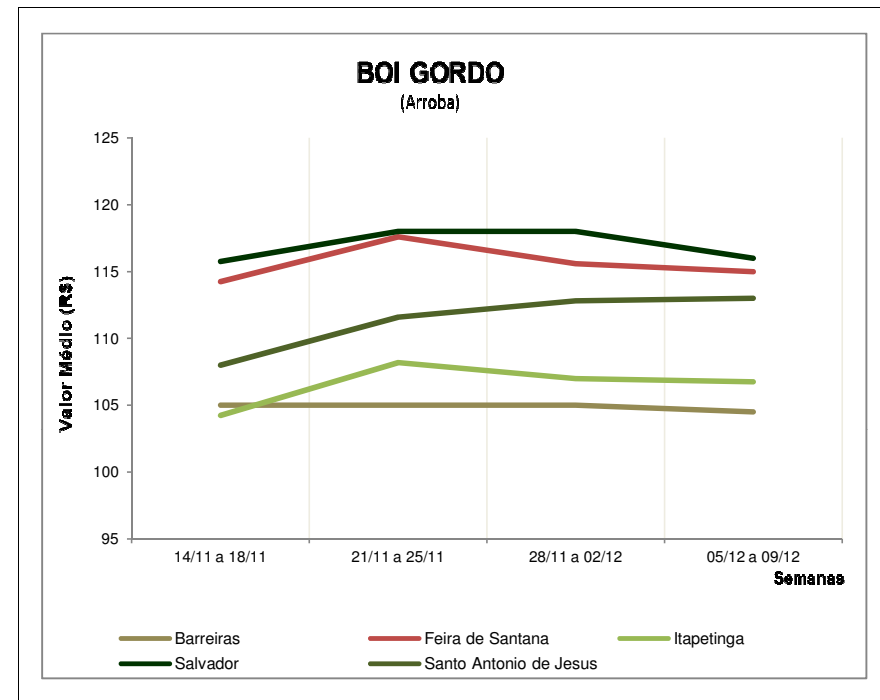


# TENDÊNCIAS DE MERCADO



## BOI GORDO (Arroba)

Praça	Segunda-feira	Terça-feira	Quarta-feira	Quinta-feira	Sexta-feira
	14.11.2011	15.11.2011	16.11.2011	17.11.2011	18.11.2011
BARREIRAS	105,00		105,00	105,00	1105,00
FEIRA DE SANTANA	113,00	FERIADO	113,00	113,00	118,00
ITAPETINGA	104,00		104,00	105,00	104,00
SALVADOR	115,00		115,00	115,00	118,00
SANTO ANTONIO DE JESUS	108,00		108,00	108,00	108,00
	21.11.2011	22.11.2011	23.11.2011	24.11.2011	25.11.2011
BARREIRAS	105,00	105,00	105,00	105,00	105,00
FEIRA DE SANTANA	118,00	118,00	118,00	118,00	116,00
ITAPETINGA	110,00	107,00	107,00	110,00	107,00
SALVADOR	118,00	118,00	118,00	118,00	118,00
SANTO ANTONIO DE JESUS	108,00	113,00	113,00	112,00	112,00
	28.11.2011	29.11.2011	30.11.2011	01.12.2011	02.12.2011
BARREIRAS	105,00	105,00	108,00	105,00	105,00
FEIRA DE SANTANA	116,00	116,00	116,00	116,00	116,00
ITAPETINGA	107,00	107,00	107,00	107,00	107,00
SALVADOR	118,00	118,00	118,00	118,00	118,00
SANTO ANTONIO DE JESUS	113,00	111,00	114,00	113,00	113,00
	05.12.2011	06.12.2011	07.12.2011	08.12.2011	09.12.2011
BARREIRAS	105,00	105,00	103,00		105,00
FEIRA DE SANTANA	115,00	115,00	115,00		115,00
ITAPETINGA	107,00	107,00	107,00	FERIADO	106,00
SALVADOR	116,00	116,00	116,00		116,00
SANTO ANTONIO DE JESUS	113,00	113,00	113,00		113,00



**COMENTÁRIO SEMANAL (05 a 09.12):** Na semana analisada, a cotação da arroba do boi gordo se manteve estável em Feira de Santana, Salvador e Santo Antônio de Jesus. Em Itapetinga, após o feriado, verificou-se uma leve queda no preço (R\$ 1,00). Em Barreiras, no decorrer da semana, houve queda de R\$ 2,00 no preço, com recuperação posterior e retorno ao patamar inicial na sexta-feira, dia 09.

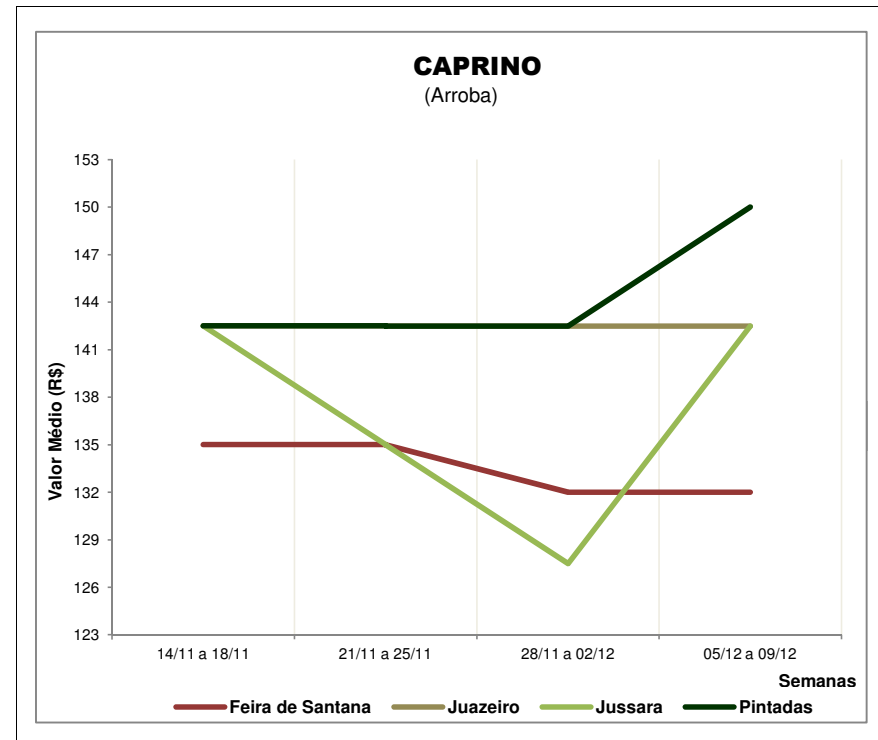
Na sexta-feira, dia 09, o Indicador ESALQ/BM&F Bovespa foi cotado a R\$ 101,51.

# TENDÊNCIAS DE MERCADO



## CAPRINO (Arroba)

Praça	Segunda-feira	Terça-feira	Quarta-feira	Quinta-feira	Sexta-feira
	14.11.2011	15.11.2011	16.11.2011	17.11.2011	18.11.2011
FEIRA DE SANTANA	135,00		135,00	135,00	135,00
JUAZEIRO	142,50	<b>FERIADO</b>	142,50	142,50	142,50
JUSSARA	142,50		142,50	142,50	142,50
PINTADAS	142,50		142,50	142,50	142,50
	21.11.2011	22.11.2011	23.11.2011	24.11.2011	25.11.2011
FEIRA DE SANTANA	135,00	135,00	135,00	135,00	135,00
JUAZEIRO	142,50	142,50	142,50	142,50	142,50
JUSSARA	135,00	135,00	135,00	135,00	135,00
PINTADAS	142,50	142,50	142,50	142,50	142,50
	28.11.2011	29.11.2011	30.11.2011	01.12.2011	02.12.2011
FEIRA DE SANTANA	132,00	132,00	132,00	132,00	132,00
JUAZEIRO	142,50	142,50	142,50	142,50	142,50
JUSSARA	127,50	127,50	127,50	127,50	127,50
PINTADAS	142,50	142,50	142,50	142,50	142,50
	05.12.2011	06.12.2011	07.12.2011	08.12.2011	09.12.2011
FEIRA DE SANTANA	132,00	132,00	132,00		132,00
JUAZEIRO	142,50	142,50	142,50		142,50
JUSSARA	142,50	142,50	142,50	<b>FERIADO</b>	142,50
PINTADAS	150,00	150,00	150,00		150,00



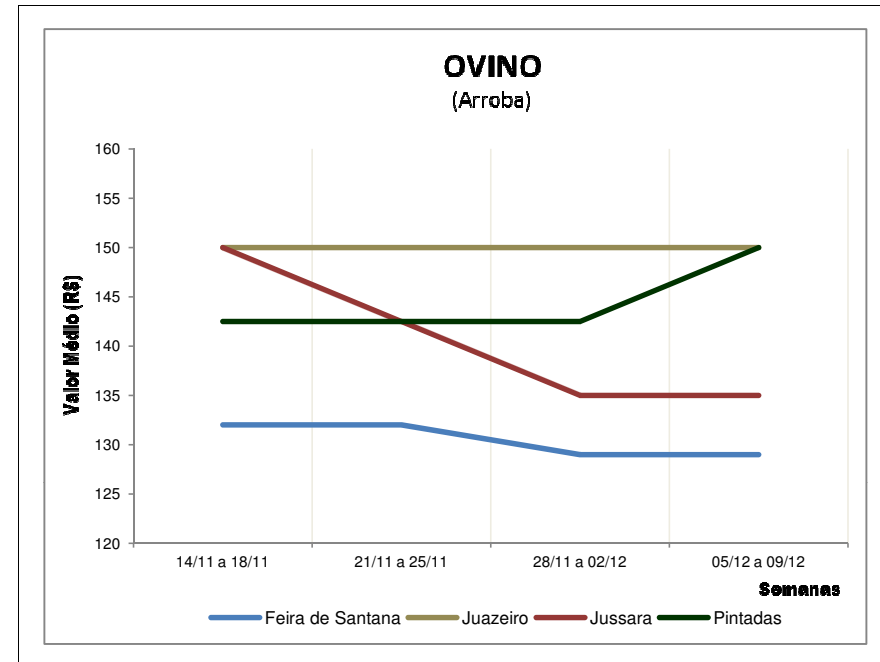
**COMENTÁRIO SEMANAL (05.12 a 09.12):** Em relação à semana anterior, o preço da arroba de caprino não apresentou alteração nas praças de Feira de Santana e Juazeiro. Em Jussara e Pintadas, registrou-se incremento de 11,76% e 5,26%, respectivamente.

# TENDÊNCIAS DE MERCADO



## OVINO (Arroba)

Praça	Segunda-feira	Terça-feira	Quarta-feira	Quinta-feira	Sexta-feira
	14.11.2011	15.11.2011	16.11.2011	17.11.2011	18.11.2011
FEIRA DE SANTANA	132,00		132,00	132,00	132,00
JUAZEIRO	150,00	FERIADO	150,00	150,00	150,00
JUSSARA	150,00		150,00	150,00	150,00
PINTADAS	142,50		142,50	142,50	142,50
	21.11.2011		22.11.2011	23.11.2011	24.11.2011
FEIRA DE SANTANA	132,00	132,00	132,00	132,00	132,00
JUAZEIRO	150,00	150,00	150,00	150,00	150,00
JUSSARA	142,50	142,50	142,50	142,50	142,50
PINTADAS	142,50	142,50	142,50	142,50	142,50
	28.11.2011	29.11.2011	30.11.2011	01.12.2011	02.12.2011
FEIRA DE SANTANA	129,00	129,00	129,00	129,00	129,00
JUAZEIRO	150,00	150,00	150,00	150,00	150,00
JUSSARA	135,00	135,00	135,00	135,00	135,00
PINTADAS	142,50	142,50	142,50	142,50	142,50
	05.12.2011	06.12.2011	07.12.2011	08.12.2011	09.12.2011
FEIRA DE SANTANA	129,00	129,00	129,00		129,00
JUAZEIRO	150,00	150,00	150,00		150,00
JUSSARA	135,00	135,00	135,00	FERIADO	135,00
PINTADAS	150,00	150,00	150,00		150,00



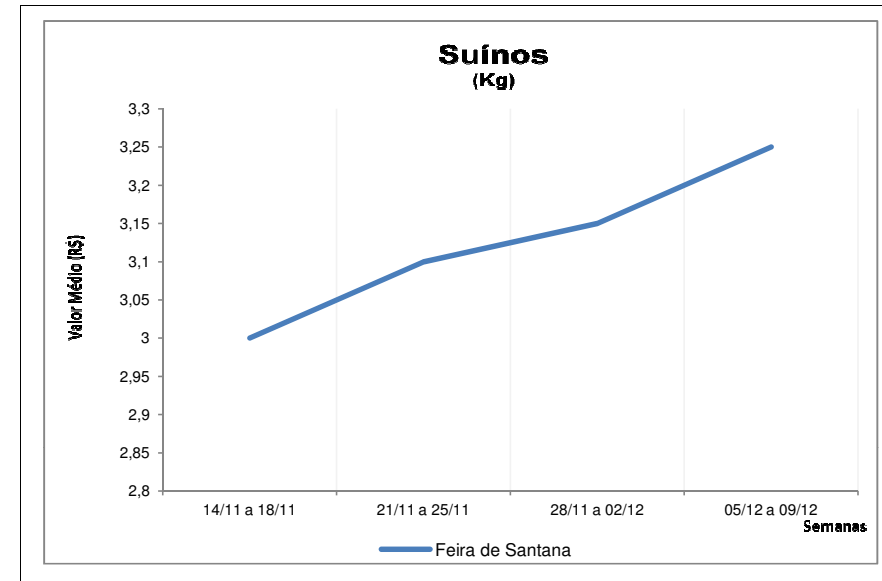
**COMENTÁRIO SEMANAL (05 a 09.12):** Durante a semana o preço da arroba do ovino se manteve estável em Feira de Santana, Juazeiro e Jussara. Em Pintadas, a variação da cotação da arroba foi de 5,26%.

# TENDÊNCIAS DE MERCADO



## SUÍNO (Kg)

Praça	Segunda-feira	Terça-feira	Quarta-feira	Quinta-feira	Sexta-feira
	14.11.2011	15.11.2011	16.11.2011	17.11.2011	18.11.2011
FEIRA DE SANTANA	3,00	<b>FERIADO</b>	3,00	3,00	3,00
	21.11.2011	22.11.2011	23.11.2011	24.11.2011	25.11.2011
FEIRA DE SANTANA	3,10	3,10	3,10	3,10	3,10
	28.11.2011	29.11.2011	30.11.2011	01.12.2011	02.12.2011
FEIRA DE SANTANA	3,15	3,15	3,15	3,15	3,15
	05.12.2011	06.12.2011	07.12.2011	08.12.2011	09.12.2011
FEIRA DE SANTANA	3,25	3,25	3,25	<b>FERIADO</b>	3,25



**COMENTÁRIO SEMANAL (05 a 09.12):** Nesta semana, a cotação do suíno apresentou valorização de 3,17%, na praça de Feira de Santana.

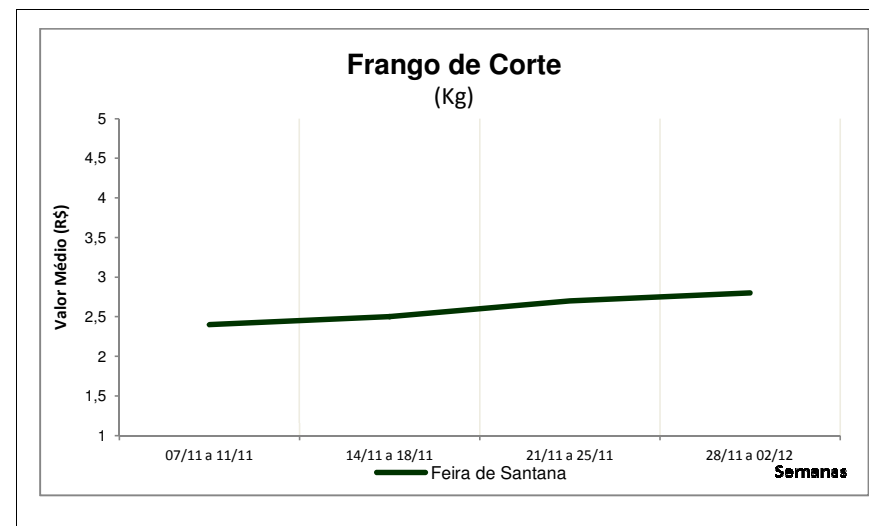
De acordo com o Cepea (09.12), "mercado externo paga 32% mais que interno em novembro. O preço médio da carne exportada se distanciou ainda mais dos valores praticados no mercado brasileiro, conforme indicam pesquisadores do Cepea. Em novembro, exportadores receberam em média 31,8% mais que a média da carcaça especial suína coletada pelo Cepea no atacado da Grande São Paulo, que foi de R\$ 4,40/kg. Em novembro de 2010, ao contrário, o mercado interno pagava 10% acima do valor médio de exportação – R\$ 5,40 contra R\$ 4,91/kg.

# TENDÊNCIAS DE MERCADO



## Frango de Corte (Kg)

Praça	Segunda-feira	Terça-feira	Quarta-feira	Quinta-feira	Sexta-feira
FEIRA DE SANTANA	14.11.2011 2,50	15.11.2011 <b>FERIADO</b>	16.11.2011 2,50	17.11.2011 2,50	18.11.2011 2,50
FEIRA DE SANTANA	21.11.2011 2,70	22.11.2011 2,70	23.11.2011 2,70	24.11.2011 2,70	25.11.2011 2,70
FEIRA DE SANTANA	28.11.2011 2,80	29.11.2011 2,80	30.11.2011 2,80	01.12.2011 2,80	02.12.2011 2,80
FEIRA DE SANTANA	05.12.2011 2,80	06.12.2011 2,80	07.12.2011 2,80	08.12.2011 <b>FERIADO</b>	09.12.2011 2,80



**COMENTÁRIO SEMANAL (05 a 09.12):** Em relação à semana anterior, o preço do frango de corte não apresentou alteração na praça de Feira de Santana.

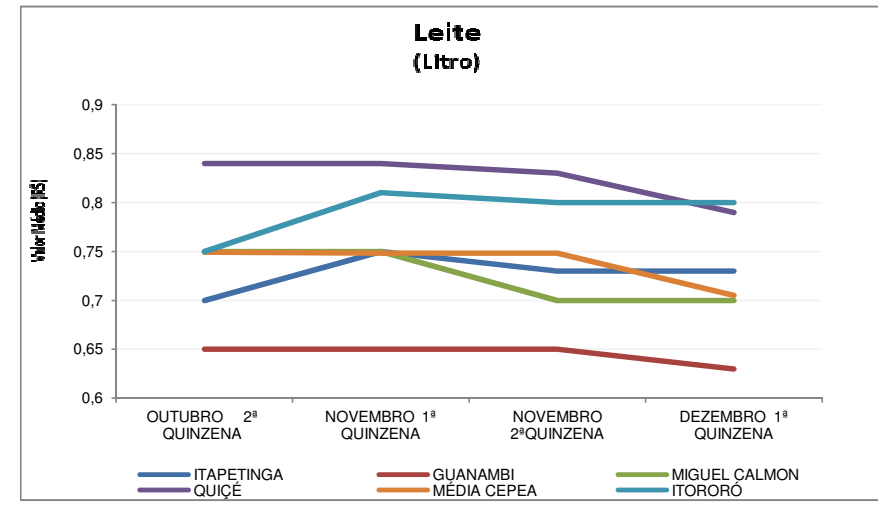
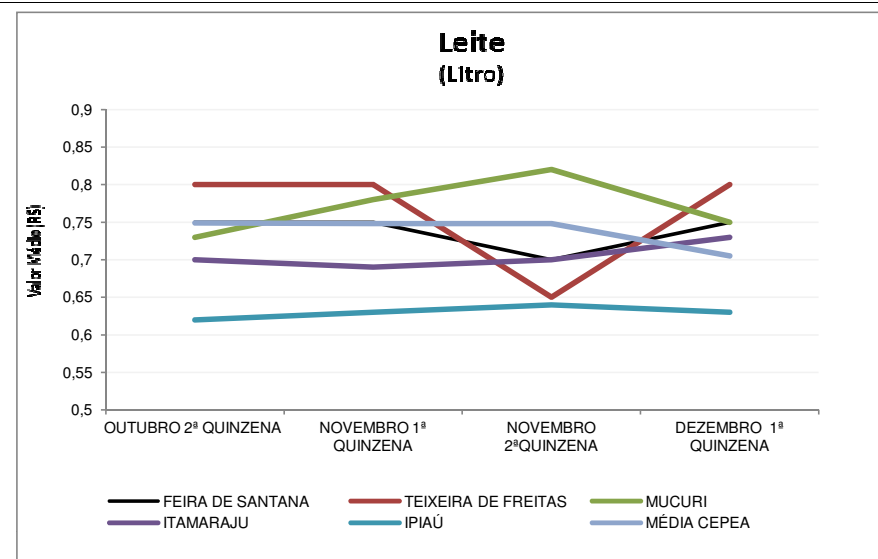
# TENDÊNCIAS DE MERCADO



## LEITE (Litro)

Praça	OUTUBRO 2ª QUINZENA	NOVEMBRO 1ª QUINZENA	NOVEMBRO 2ª QUINZENA	DEZEMBRO 1ª QUINZENA
FEIRA DE SANTANA	0,75	0,75	0,70	0,75
TEIXEIRA DE FREITAS	0,80	0,80	0,65	0,80
MUCURI	0,73	0,78	0,82	0,75
ITAMARAJU	0,70	0,69	0,70	0,73
IPIAÚ	0,62	0,63	0,64	0,63
ITAPETINGA	0,70	0,75	0,73	0,73
GUANAMBI	0,65	0,65	0,65	0,63
MIGUEL CALMON	0,75	0,75	0,70	0,70
QUIÇÉ	0,84	0,84	0,83	0,79
ITORORO	0,75	0,81	0,80	0,80
Média CEPEA	0,75	0,75	0,71	0,71

**COMENTÁRIO:** Comparando com os preços praticados na segunda quinzena de novembro, o valor do litro do leite não apresentou alteração nas praças de Itapetinga, Miguel Calmon e Itororó. A cotação do litro do produto apresentou aumento em Feira de Santana (7,14%), Teixeira de Freitas (23,08%) e Itamaraju (4,29%). As praças que apresentaram retração no preço foram: Mucuri (8,54%), Ipiaú (1,56%), Guanambi (3,08%) e Quiçé (4,82%). A média CEPEA do período foi calculado em R\$ 0,71.

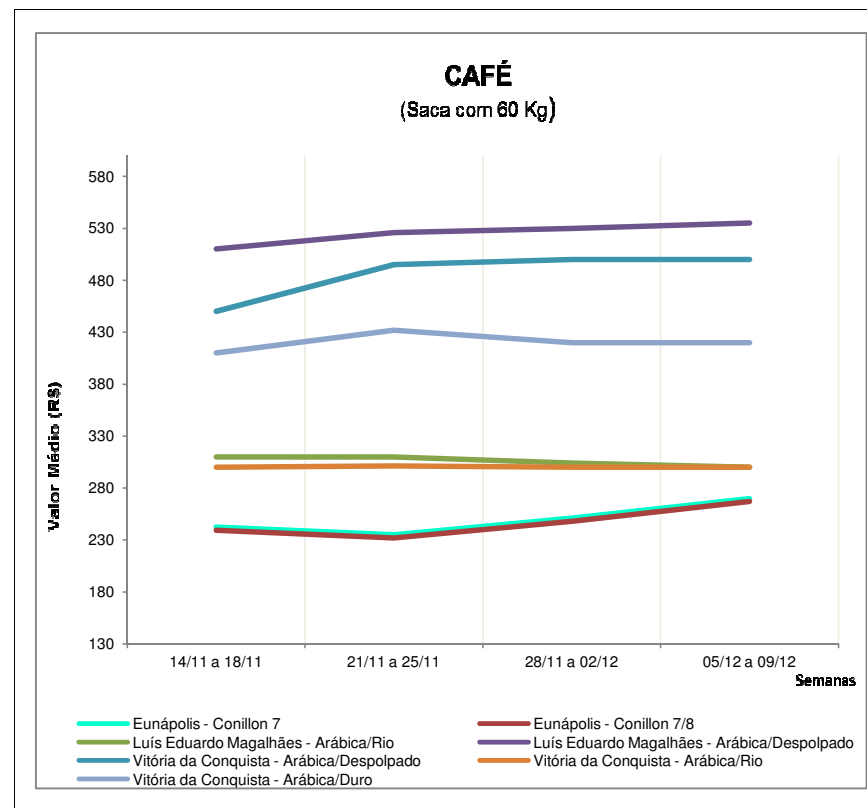


# TENDÊNCIAS DE MERCADO



## CAFÉ (Saca 60 Kg)

Praça	Segunda-feira	Terça-feira	Quarta-feira	Quinta-feira	Sexta-feira
	14.11.2011	15.11.2011	16.11.2011	17.11.2011	18.11.2011
EUNÁPOLIS - Conillon 7	240,00		240,00	245,00	245,00
EUNÁPOLIS - Conillon 7/8	237,00		237,00	242,00	242,00
L. E. MAGALHÃES - Arábica/Rio	310,00		310,00	310,00	310,00
L. E. MAGALHÃES - Arábica/Desp.	510,00	FERIADO	510,00	510,00	510,00
V. CONQUISTA - Arábica/Desp.	450,00		450,00	450,00	450,00
V. CONQUISTA - Arábica/Rio	300,00		300,00	300,00	300,00
V. CONQUISTA - Arábica/Duro	410,00		410,00	410,00	410,00
	21.11.2011	22.11.2011	23.11.2011	24.11.2011	25.11.2011
EUNÁPOLIS - Conillon 7	245,00	255,00	225,00	225,00	225,00
EUNÁPOLIS - Conillon 7/8	242,00	252,00	222,00	222,00	222,00
L. E. MAGALHAES - Arábica/Rio	310,00	310,00	310,00	310,00	310,00
L. E. MAGALHÃES - Arábica/Desp.	510,00	530,00	530,00	530,00	530,00
V. CONQUISTA - Arábica/Desp.	500,00	505,00	490,00	490,00	490,00
V. CONQUISTA - Arábica/Rio	300,00	310,00	300,00	300,00	300,00
V. CONQUISTA - Arábica/Duro	420,00	420,00	440,00	440,00	440,00
	28.11.2011	29.11.2011	30.11.2011	01.12.2011	02.12.2011
EUNÁPOLIS - Conillon 7	225,00	225,00	265,00	270,00	270,00
EUNÁPOLIS - Conillon 7/8	222,00	222,00	262,00	267,00	267,00
L. E. MAGALHÃES - Arábica/Rio	320,00	300,00	300,00	300,00	300,00
L. E. MAGALHAES - Arábica/Desp.	530,00	530,00	530,00	530,00	530,00
V. CONQUISTA - Arábica/Desp.	500,00	500,00	500,00	500,00	500,00
V. CONQUISTA - Arábica/Rio	300,00	300,00	300,00	300,00	300,00
V. CONQUISTA - Arábica/Duro	420,00	420,00	420,00	420,00	420,00
	05.12.2011	06.12.2011	07.12.2011	08.12.2011	09.12.2011
EUNÁPOLIS - Conillon 7	270,00	270,00	270,00		270,00
EUNÁPOLIS - Conillon 7/8	267,00	267,00	267,00		265,00
L. E. MAGALHAES - Arábica/Rio	s/c	300,00	300,00		300,00
L. E. MAGALHÃES - Arábica/Desp.	s/c	535,00	535,00	FERIADO	535,00
V. CONQUISTA - Arábica/Desp.	500,00	500,00	500,00		500,00
V. CONQUISTA - Arábica/Rio	300,00	300,00	300,00		300,00
V. CONQUISTA - Arábica/Duro	420,00	420,00	420,00		420,00



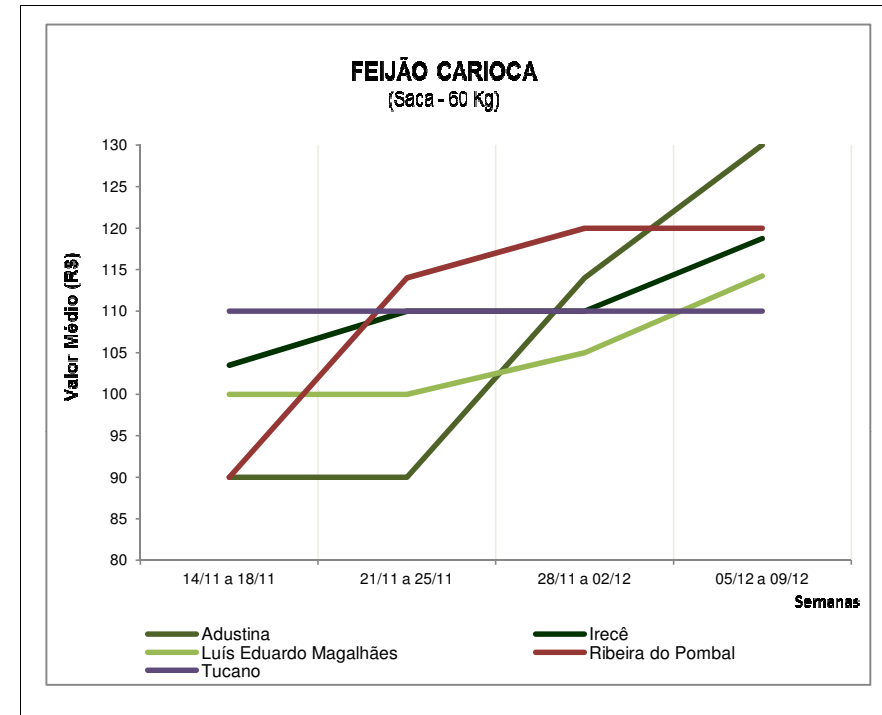
**COMENTÁRIO SEMANAL (05.12 a 09.12):** Verificou-se, nesta semana, a estabilização do preço da saca com 60 quilos das variedades Conillon 7 (Eunápolis), Arábica Rio (Luís Eduardo Magalhães e Vitória da Conquista), Arábica Despoldado (Luís Eduardo Magalhães e Vitória da Conquista) e Arábica Duro em Vitória da Conquista. A variedade Conillon 7/8 apresentou queda de 0,75% no seu preço, no decorrer da semana.

# TENDÊNCIAS DE MERCADO



## FEIJÃO CARIOCA (Saca 60 Kg)

Praça	Segunda-feira	Terça-feira	Quarta-feira	Quinta-feira	Sexta-feira
	14.11.2011	15.11.2011	16.11.2011	17.11.2011	18.11.2011
ADUSTINA	90,00		90,00	90,00	90,00
IRECE	100,00	<b>FERIADO</b>	100,00	107,00	107,00
LUIS EDUARDO MAGALHAES	100,00		100,00	100,00	100,00
RIBEIRA DO POMBAL	90,00		90,00	90,00	90,00
TUCANO	110,00		110,00	110,00	110,00
	21.11.2011		22.11.2011	23.11.2011	24.11.2011
ADUSTINA	90,00	90,00	90,00	90,00	90,00
IRECE	110,00	110,00	110,00	110,00	110,00
LUIS EDUARDO MAGALHAES	100,00	100,00	100,00	100,00	100,00
RIBEIRA DO POMBAL	90,00	120,00	120,00	120,00	120,00
TUCANO	110,00	110,00	110,00	110,00	110,00
	28.11.2011	29.11.2011	30.11.2011	01.12.2011	02.12.2011
ADUSTINA	90,00	90,00	130,00	130,00	130,00
IRECE	110,00	110,00	110,00	110,00	110,00
LUIS EDUARDO MAGALHAES	105,00	105,00	105,00	105,00	105,00
RIBEIRA DO POMBAL	120,00	120,00	120,00	120,00	120,00
TUCANO	110,00	110,00	110,00	110,00	110,00
	05.12.2011	06.12.2011	07.12.2011	08.12.2011	09.12.2011
ADUSTINA	130,00	130,00	130,00		130,00
IRECE	110,00	110,00	130,00	<b>FERIADO</b>	125,00
LUIS EDUARDO MAGALHÃES	105,00	105,00	122,00		125,00
RIBEIRA DO POMBAL	120,00	120,00	120,00		120,00
TUCANO	110,00	110,00	110,00		110,00



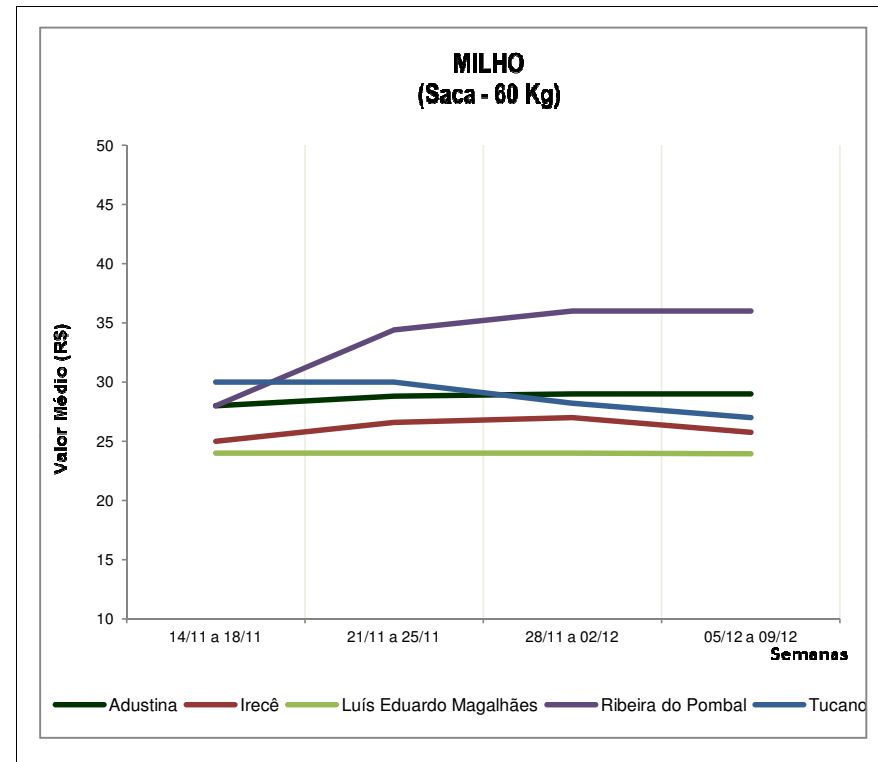
**COMENTÁRIO SEMANAL (05 a 09.12):** A cotação da saca de feijão carioca apresentou estabilidade nas praças de Adustina, Ribeira do Pombal e Tucano. Em Irecê, registrou-se aumento de 13,64% no preço e em Luís Eduardo Magalhães, a valorização foi de 19,05%.

# TENDÊNCIAS DE MERCADO



## MILHO (Saca 60 Kg)

Praça	Segunda-feira	Terça-feira	Quarta-feira	Quinta-feira	Sexta-feira
	14.11.2011	15.11.2011	16.11.2011	17.11.2011	18.11.2011
ADUSTINA	28,00		28,00	28,00	28,00
IRECÊ	25,00		25,00	25,00	25,00
LUÍS EDUARDO MAGALHÃES	24,00	<b>FERIADO</b>	24,00	24,00	24,00
RIBEIRA DO POMBAL	28,00		28,00	28,00	28,00
TUCANO	30,00		30,00	30,00	30,00
	21.11.2011	22.11.2011	23.11.2011	24.11.2011	25.11.2011
ADUSTINA	28,00	29,00	29,00	29,00	29,00
IRECE	25,00	27,00	27,00	27,00	27,00
LUIS EDUARDO MAGALHAES	24,00	24,00	24,00	24,00	24,00
RIBEIRA DO POMBAL	28,00	36,00	36,00	36,00	36,00
TUCANO	30,00	30,00	30,00	30,00	30,00
	28.11.2011	29.11.2011	30.11.2011	01.12.2011	02.12.2011
ADUSTINA	29,00	29,00	29,00	29,00	29,00
IRECÊ	27,00	27,00	27,00	27,00	27,00
LUÍS EDUARDO MAGALHÃES	24,00	24,00	24,00	24,00	24,00
RIBEIRA DO POMBAL	36,00	36,00	36,00	36,00	36,00
TUCANO	30,00	30,00	27,00	27,00	27,00
	05.12.2011	06.12.2011	07.12.2011	08.12.2011	09.12.2011
ADUSTINA	29,00	29,00	29,00		29,00
IRECE	27,00	27,00	25,00		24,00
LUÍS EDUARDO MAGALHÃES	24,00	24,00	24,00	<b>FERIADO</b>	23,75
RIBEIRA DO POMBAL	36,00	36,00	36,00		36,00
TUCANO	27,00	27,00	27,00		27,00



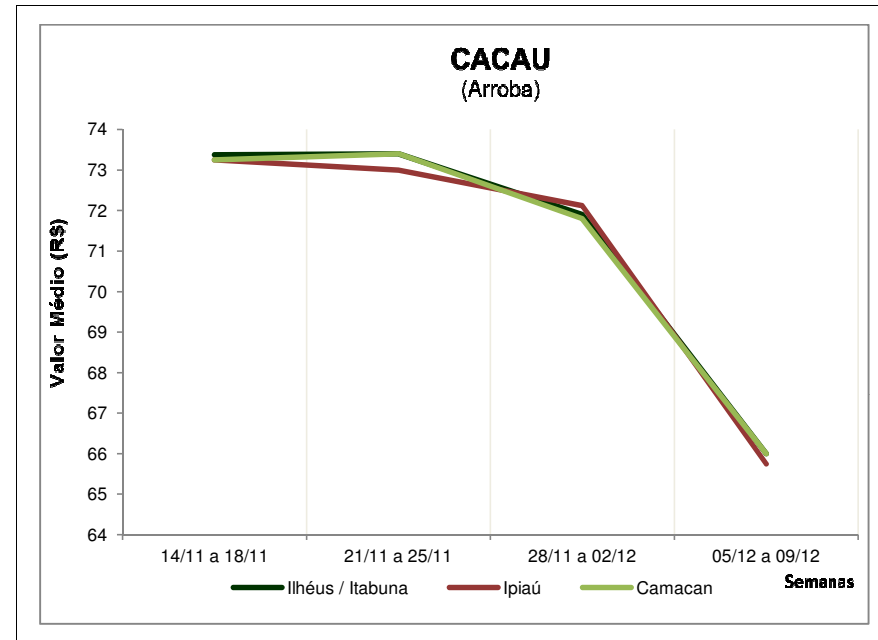
**COMENTÁRIO SEMANAL (05 a 09.12):** Nesta semana, a cotação da saca do milho não apresentou alteração em Adustina, Ribeira do Pombal e Tucano. Em Irecê e Luís Eduardo Magalhães as cotações sofreram retrações de 11,11% e 1,04%, respectivamente.

# TENDÊNCIAS DE MERCADO



## CACAU (Arroba)

Praça	Segunda-feira	Terça-feira	Quarta-feira	Quinta-feira	Sexta-feira
	14.11.2011	15.11.2011	16.11.2011	17.11.2011	18.11.2011
ILHÉUS / ITABUNA	72,00		74,00	74,00	73,50
IPIAÚ	73,00	<b>FERIADO</b>	74,00	73,00	73,00
CAMACAN	72,00		74,00	74,00	73,00
	21.11.2011	22.11.2011	23.11.2011	24.11.2011	25.11.2011
ILHÉUS / ITABUNA	72,00	73,00	73,00	74,00	75,00
IPIAÚ	72,00	72,00	73,00	74,00	74,00
CAMACAN	72,00	73,00	73,00	74,00	75,00
	28.11.2011	29.11.2011	30.11.2011	01.12.2011	02.12.2011
ILHÉUS / ITABUNA	76,00	73,50	71,00	70,00	69,00
IPIAÚ	75,00	73,50	70,00	70,00	s/c
CAMACAN	76,00	73,00	71,00	70,00	69,00
	05.12.2011	06.12.2011	07.12.2011	08.12.2011	09.12.2011
ILHÉUS / ITABUNA	67,00	66,00	66,00		65,00
IPIAÚ	67,00	65,00	66,00	<b>FERIADO</b>	65,00
CAMACAN	67,00	66,00	66,00		65,00



**COMENTÁRIO SEMANAL (05 a 09.12):** Nesta semana, a cotação da arroba de cacau sofreu retração de 2,99% nas praças de Ilhéus/Itabuna, Ipiáú e Camacan.

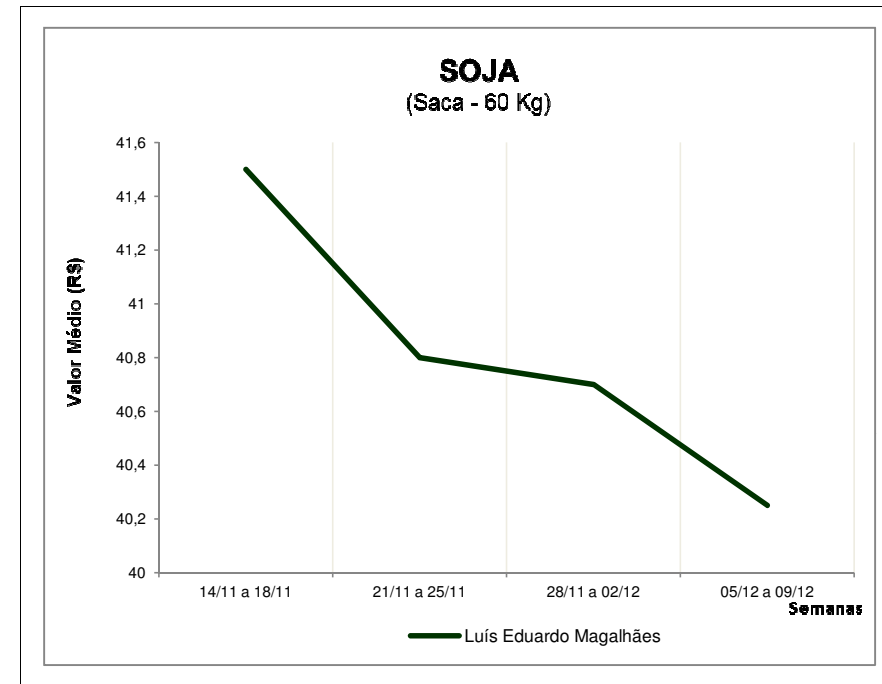
Segundo informações do analista de mercado, Thomas Hartmann (09.12), "a pressão de vendas, tanto das origens africanas quanto especulativas, continuou a derrubar os preços de cacau para novos pontos baixos de três anos. As vendas especulativas vêm sendo estimuladas por notícias de que grandes quantidades de cacau em consignação (a ordem) estariam acumuladas na Costa do Marfim e terão de ser vendidas em futuro breve. O contrato de Março/12 em Nova Iorque fechou em baixa de \$64 cotado a \$2067 no horário oficial e terminou o dia em \$2068. O mesmo contrato em Londres caiu £31 para fechar em £1338. Os volumes negociados somaram 29.499 contratos em Londres e cerca de 13.000 em Nova Iorque. Segundo a análise técnica, o nível maior de suporte dos preços na Bolsa de Nova Iorque está na faixa de \$1900-1950 para o mês mais negociado e, ao que parece, os preços tenderão a continuar caindo até chegarem a este nível".

# TENDÊNCIAS DE MERCADO



## SOJA (Saca c/ 60 Kg)

Praça	Segunda-feira	Terça-feira	Quarta-feira	Quinta-feira	Sexta-feira
	14.11.2011	15.11.2011	16.11.2011	17.11.2011	18.11.2011
LUÍS EDUARDO MAGALHÃES	41,00	<b>FERIADO</b>	41,00	42,00	42,00
	21.11.2011	22.11.2011	23.11.2011	24.11.2011	25.11.2011
LUÍS EDUARDO MAGALHÃES	41,00	41,00	40,00	41,00	41,00
	28.11.2011	29.11.2011	30.11.2011	01.12.2011	02.12.2011
LUIS EDUARDO MAGALHAES	41,00	41,00	41,00	41,00	40,00
	05.12.2011	06.12.2011	07.12.2011	08.12.2011	09.12.2011
LUIS EDUARDO MAGALHAES	40,00	40,00	40,00	<b>FERIADO</b>	41,00



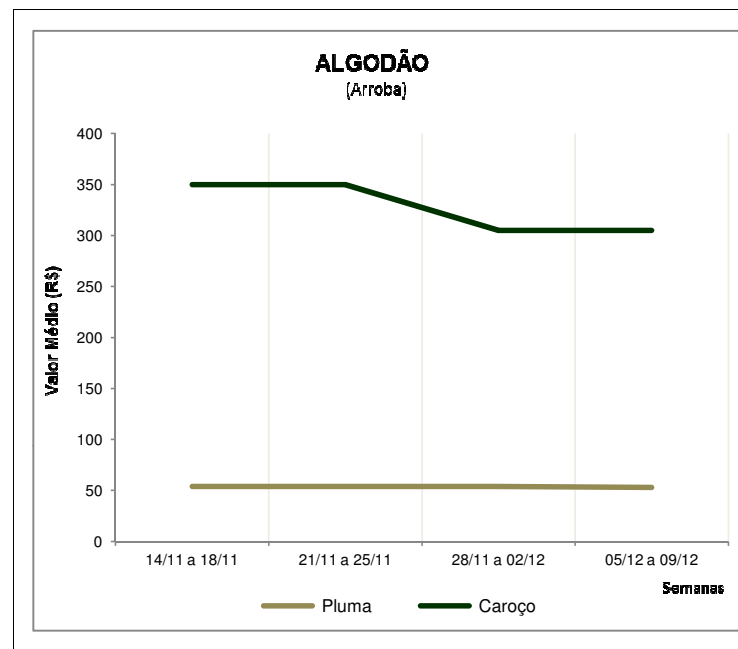
**COMENTÁRIO SEMANAL (05 a 09.12):** Em Luís Eduardo Magalhães, o valor da saca da soja apresentou incremento de 2,5%.

# TENDÊNCIAS DE MERCADO



## ALGODÃO (Arroba)

Praça	Segunda-feira	Terça-feira	Quarta-feira	Quinta-feira	Sexta-feira
	14.11.2011	15.11.2011	16.11.2011	17.11.2011	18.11.2011
LUÍS EDUARDO MAGALHÃES - PLUMA	54,00		54,00	54,00	54,00
LUÍS EDUARDO MAGALHÃES - CAROÇO	350,00	<b>FERIADO</b>	350,00	350,00	350,00
	21.11.2011	22.11.2011	23.11.2011	24.11.2011	25.11.2011
LUÍS EDUARDO MAGALHÃES - PLUMA	54,00	54,00	54,00	54,00	54,00
LUÍS EDUARDO MAGALHÃES - CAROÇO	350,00	350,00	350,00	350,00	350,00
	28.11.2011	29.11.2011	30.11.2011	01.12.2011	02.12.2011
LUÍS EDUARDO MAGALHÃES - PLUMA	54,00	54,00	54,00	54,00	53,00
LUÍS EDUARDO MAGALHÃES - CAROÇO	305,00	305,00	305,00	305,00	305,00
	05.12.2011	06.12.2011	07.12.2011	08.12.2011	09.12.2011
LUÍS EDUARDO MAGALHÃES - PLUMA	53,00	53,00	53,00		53,21
LUÍS EDUARDO MAGALHÃES - CAROÇO	305,00	305,00	305,00	<b>FERIADO</b>	305,00



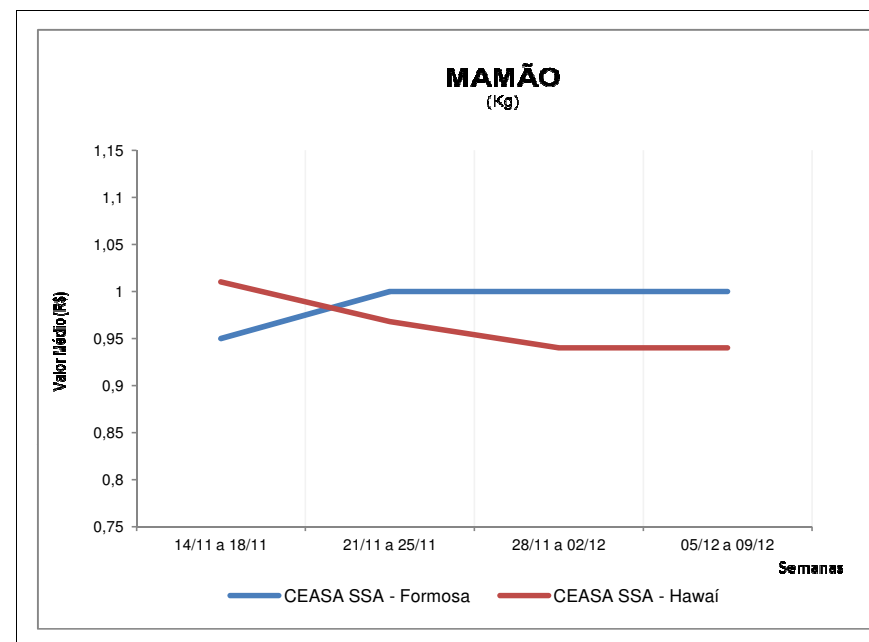
**COMENTÁRIO SEMANAL (05 a 09.12):** Em relação à semana anterior, o valor do algodão em pluma apresentou pequeno incremento em Luís Eduardo Magalhães, enquanto que a cotação do caroço não apresentou alteração.

# TENDÊNCIAS DE MERCADO



## MAMÃO (Kg)

Praça	Segunda-feira	Terça-feira	Quarta-feira	Quinta-feira	Sexta-feira
	14.11.2011	15.11.2011	16.11.2011	17.11.2011	18.11.2011
CEASA/SSA - Formosa	0,90		0,90	1,00	1,00
CEASA/SSA - Hawái	0,81	<b>FERIADO</b>	0,81	1,08	1,08
	21.11.2011	22.11.2011	23.11.2011	24.11.2011	25.11.2011
CEASA/SSA - Formosa	1,00	1,00	1,00	1,00	1,00
CEASA/SSA - Hawái	1,08	0,94	0,94	0,94	0,94
	28.11.2011	29.11.2011	30.11.2011	01.12.2011	02.12.2011
CEASA/SSA - Formosa	1,00	1,00	1,00	1,00	1,00
CEASA/SSA - Hawái	1,08	0,94	0,94	0,94	0,94
	05.12.2011	06.12.2011	07.12.2011	08.12.2011	09.12.2011
CEASA/SSA - Formosa	1,00	1,00	1,00		1,00
CEASA/SSA - Hawái	1,08	0,94	0,94	<b>FERIADO</b>	0,94



**COMENTÁRIO SEMANAL (05 a 09.12):** Pela terceira semana consecutiva o preço do quilo do mamão formosa não apresentou alteração na Ceasa de Salvador. Já a variedade Hawái sofreu queda de 12,96% no decorrer da semana.