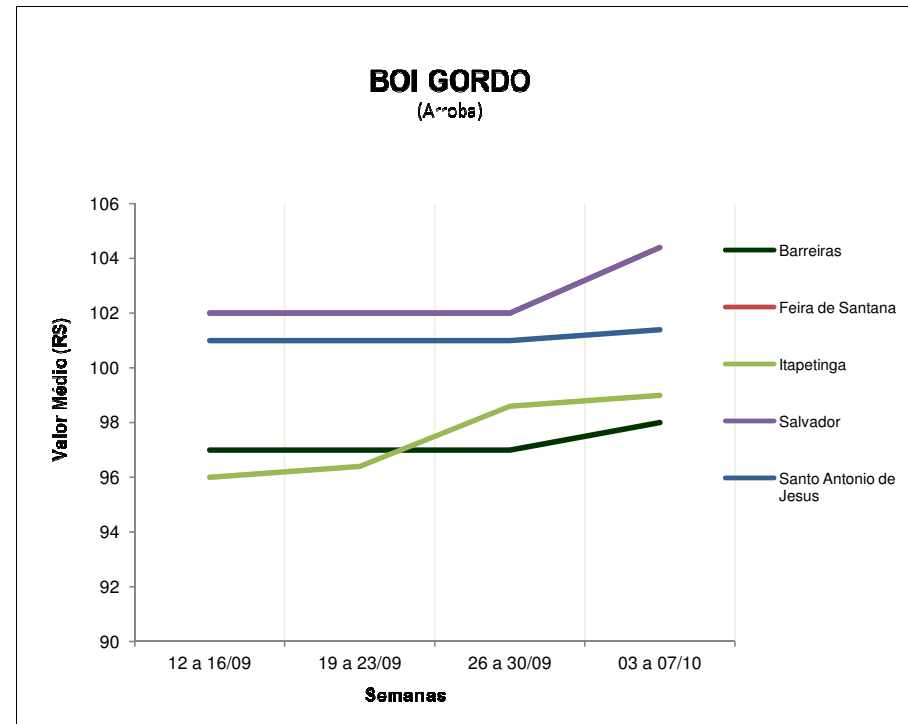


# TENDÊNCIAS DE MERCADO



## BOI GORDO (Arroba)

Praça	Segunda-feira	Terça-feira	Quarta-feira	Quinta-feira	Sexta-feira
	12.09.2011	13.09.2011	14.09.2011	15.09.2011	16.09.2011
BARREIRAS	97,00	97,00	97,00	97,00	97,00
FEIRA DE SANTANA	102,00	102,00	102,00	102,00	102,00
ITAPETINGA	96,00	96,00	96,00	96,00	96,00
SALVADOR	102,00	102,00	102,00	102,00	102,00
SANTO ANTONIO DE JESUS	101,00	101,00	101,00	101,00	101,00
	19.09.2011	20.09.2011	21.09.2011	22.09.2011	23.09.2011
BARREIRAS	97,00	97,00	97,00	97,00	104,00
FEIRA DE SANTANA	102,00	102,00	102,00	102,00	102,00
ITAPETINGA	96,00	96,00	96,00	97,00	97,00
SALVADOR	102,00	102,00	102,00	102,00	102,00
SANTO ANTONIO DE JESUS	101,00	101,00	101,00	101,00	101,00
	26.09.2011	27.09.2011	28.09.2011	29.09.2011	30.09.2011
BARREIRAS	97,00	97,00	97,00	97,00	97,00
FEIRA DE SANTANA	102,00	102,00	102,00	102,00	102,00
ITAPETINGA	98,00	99,00	98,00	98,00	100,00
SALVADOR	102,00	102,00	102,00	102,00	102,00
SANTO ANTONIO DE JESUS	101,00	101,00	101,00	101,00	101,00
	03.10.2011	04.10.2011	05.10.2011	06.10.2011	07.10.2011
BARREIRAS	98,00	98,00	98,00	98,00	98,00
FEIRA DE SANTANA	104,00	104,00	104,00	105,00	105,00
ITAPETINGA	99,00	99,00	99,00	98,00	100,00
SALVADOR	104,00	104,00	104,00	105,00	105,00
SANTO ANTONIO DE JESUS	101,00	101,00	101,00	102,00	102,00



**COMENTÁRIO SEMANAL (03 a 07/10):** Durante esta semana, a arroba do boi gordo apresentou valorização nas praças de Feira de Santana, Itapetinga, Salvador e Santo Antonio de Jesus. Em Barreiras, o preço permaneceu estável.

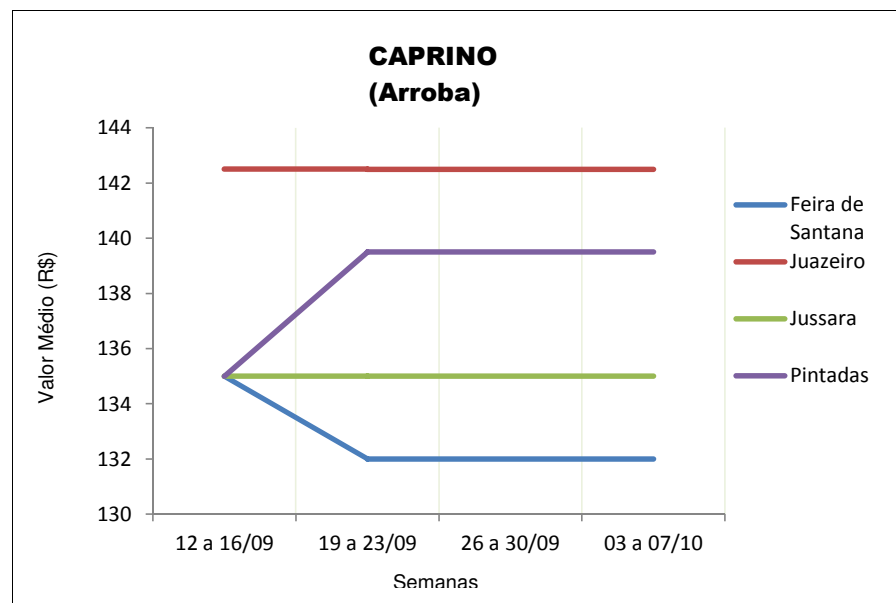
No cenário nacional, o preço do boi gordo segue em alta na maioria das regiões. De acordo com o CEPEA (06/10), "apesar do ligeiro recuo no preço da arroba na última terça-feira, 4, o mercado pecuário está, de modo geral, firme. Segundo pesquisadores do Cepea, os negócios têm ocorrido num cenário de oferta relativamente baixa, o que dificulta o preenchimento das escalas. Assim, o fechamento de negócios a valores acima do intervalo de preços, ainda que de forma pontual, tem feito com que as médias diárias da arroba sigam em alta na maioria das regiões". Na última sexta-feira (07/10), o Indicador ESALQ/BM&F Bovespa foi cotado a R\$ 98,99.

# TENDÊNCIAS DE MERCADO



## CAPRINO (Arroba)

Praça	Segunda-feira	Terça-feira	Quarta-feira	Quinta-feira	Sexta-feira
	12.09.2011	13.09.2011	14.09.2011	15.09.2011	16.09.2011
FEIRA DE SANTANA	135,00	135,00	135,00	135,00	135,00
JUAZEIRO	142,50	142,50	142,50	142,50	142,50
JUSSARA	135,00	135,00	135,00	135,00	135,00
PINTADAS	135,00	135,00	135,00	135,00	135,00
	19.09.2011	20.09.2011	21.09.2011	22.09.2011	23.09.2011
FEIRA DE SANTANA	132,00	132,00	132,00	132,00	132,00
JUAZEIRO	142,50	142,50	142,50	142,50	142,50
JUSSARA	135,00	135,00	135,00	135,00	135,00
PINTADAS	139,50	139,50	139,50	139,50	139,50
	26.09.2011	27.09.2011	28.09.2011	29.09.2011	30.09.2011
FEIRA DE SANTANA	132,00	132,00	132,00	132,00	132,00
JUAZEIRO	142,50	142,50	142,50	142,50	142,50
JUSSARA	135,00	135,00	135,00	135,00	135,00
PINTADAS	139,50	139,50	139,50	139,50	139,50
	03.10.2011	04.10.2011	05.10.2011	06.10.2011	07.10.2011
FEIRA DE SANTANA	132,00	132,00	132,00	132,00	132,00
JUAZEIRO	142,50	142,50	142,50	142,50	142,50
JUSSARA	135,00	135,00	135,00	135,00	135,00
PINTADAS	139,50	139,50	139,50	139,50	139,50



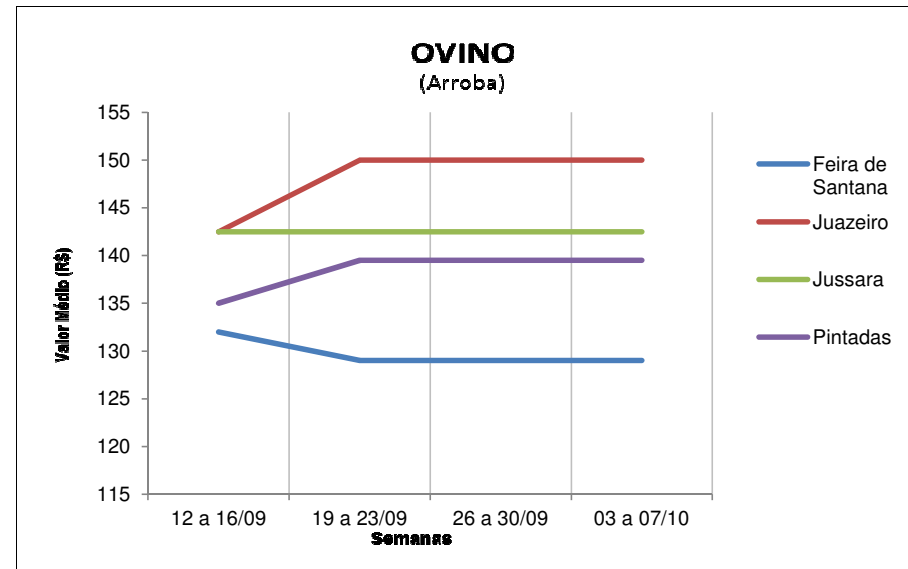
**COMENTÁRIO SEMANAL (03 a 07/10):** A cotação da arroba do caprino se mantém estável, nas principais praças do Estado, desde a semana de 19 a 23/09. Em relação ao período de 12 a 16/09, houve incremento de 3,3% do preço em Pintadas e retração de 2,3% em Feira de Santana.

# TENDÊNCIAS DE MERCADO



## OVINO (Arroba)

Praça	Segunda-feira	Terça-feira	Quarta-feira	Quinta-feira	Sexta-feira
	12.09.2011	13.09.2011	14.09.2011	15.09.2011	16.09.2011
FEIRA DE SANTANA	132,00	132,00	132,00	132,00	132,00
JUAZEIRO	142,50	142,50	142,50	142,50	142,50
JUSSARA	142,50	142,50	142,50	142,50	142,50
PINTADAS	135,00	135,00	135,00	135,00	135,00
	19.09.2011	20.09.2011	21.09.2011	22.09.2011	23.09.2011
FEIRA DE SANTANA	129,00	129,00	129,00	129,00	129,00
JUAZEIRO	150,00	150,00	150,00	150,00	150,00
JUSSARA	142,50	142,50	142,50	142,50	142,50
PINTADAS	139,50	139,50	139,50	139,50	139,50
	26.09.2011	27.09.2011	28.09.2011	29.09.2011	30.09.2011
FEIRA DE SANTANA	129,00	129,00	129,00	129,00	129,00
JUAZEIRO	150,00	150,00	150,00	150,00	150,00
JUSSARA	142,50	142,50	142,50	142,50	142,50
PINTADAS	139,50	139,50	139,50	139,50	139,50
	03.10.2011	04.10.2011	05.10.2011	06.10.2011	07.10.2011
FEIRA DE SANTANA	129,00	129,00	129,00	129,00	129,00
JUAZEIRO	150,00	150,00	150,00	150,00	150,00
JUSSARA	142,50	142,50	142,50	142,50	142,50
PINTADAS	139,50	139,50	139,50	139,50	139,50



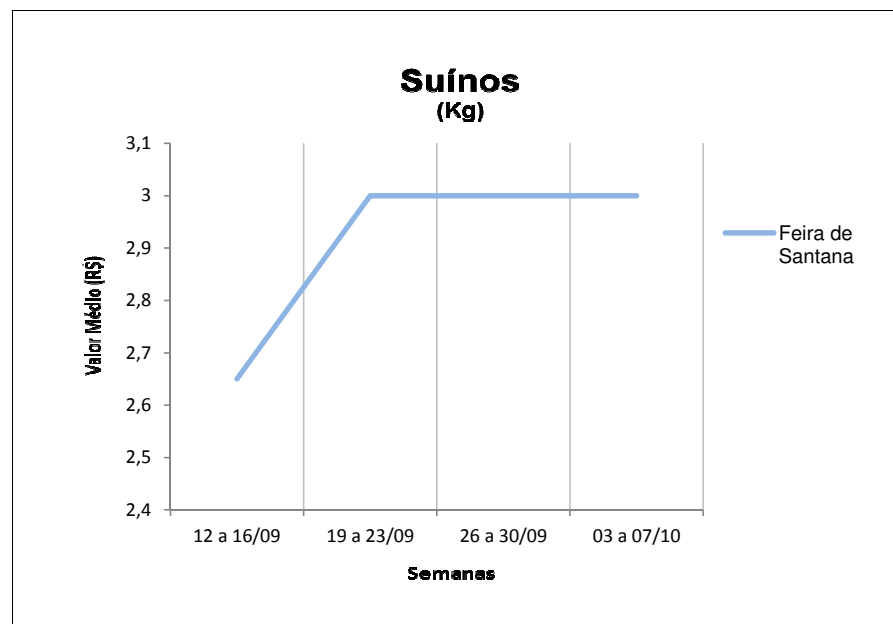
**COMENTÁRIO SEMANAL (03 a 07/10):** O preço da arroba do ovino se manteve estável, nas praças estudadas.

# TENDÊNCIAS DE MERCADO



## SUÍNO (Kg)

Praça	Segunda-feira	Terça-feira	Quarta-feira	Quinta-feira	Sexta-feira
	12.09.2011	13.09.2011	14.09.2011	15.09.2011	16.09.2011
FEIRA DE SANTANA	2,65	2,65	2,65	2,65	2,65
	19.09.2011	20.09.2011	21.09.2011	22.09.2011	23.09.2011
FEIRA DE SANTANA	3,00	3,00	3,00	3,00	3,00
	26.09.2011	27.09.2011	28.09.2011	29.09.2011	30.09.2011
FEIRA DE SANTANA	3,00	3,00	3,00	3,00	3,00
	03.10.2011	04.10.2011	05.10.2011	06.10.2011	07.10.2011
FEIRA DE SANTANA	3,10	3,10	3,10	3,10	3,10



**COMENTÁRIO SEMANAL (03 a 07/10):** O preço do quilo do suíno apresentou incremento de 3,33% em relação à semana anterior (26 a 30/09); em relação ao período de 12 a 16/09, o incremento verificado foi de 16,98%.

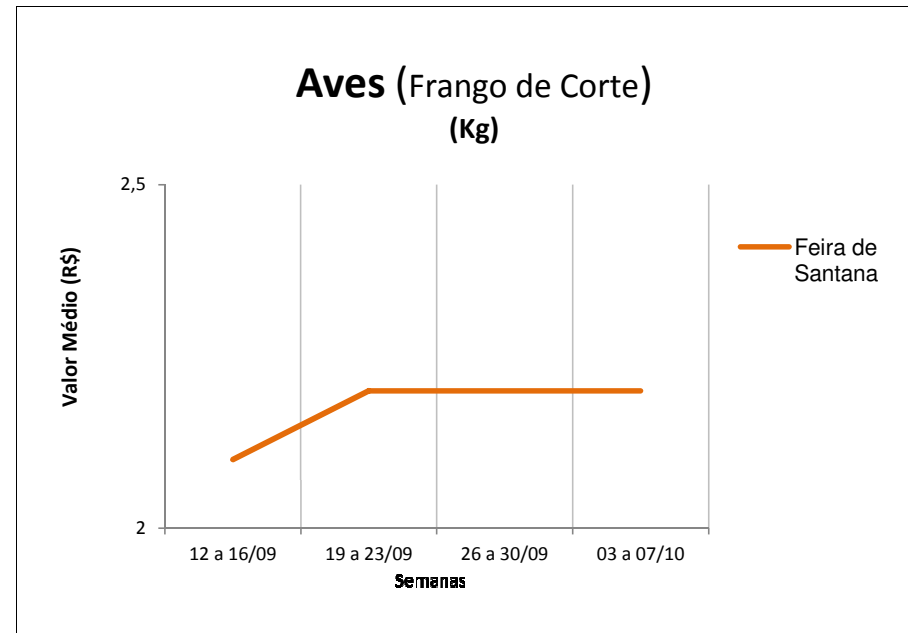
Segundo informações do CEPEA (07/10), "em setembro, as exportações brasileiras de carne suína tornaram a recuar. Segundo pesquisadores do Cepea, esse cenário pode ter influenciado o enfraquecimento das cotações internas deste produto no final de setembro e neste início de outubro, devido à maior disponibilidade doméstica".

# TENDÊNCIAS DE MERCADO



## AVES (Frango de Corte) (Kg)

Praça	Segunda-feira	Terça-feira	Quarta-feira	Quinta-feira
FEIRA DE SANTANA	12.09.2011 2,10	13.09.2011 2,10	14.09.2011 2,10	15.09.2011 2,10
FEIRA DE SANTANA	19.09.2011 2,20	20.09.2011 2,20	21.09.2011 2,20	22.09.2011 2,20
FEIRA DE SANTANA	26.09.2011 2,20	27.09.2011 2,20	28.09.2011 2,20	29.09.2011 2,20
FEIRA DE SANTANA	03.10.2011 2,30	04.10.2011 2,30	05.10.2011 2,30	06.10.2011 2,30



**COMENTÁRIO SEMANAL (03 a 07/10):** A cotação do frango apresentou, nesta semana, incremento de 4,55% em comparação à semana anterior.

Segundo informações do CEPEA, (07/10), os preços do frango apresentaram firmeza neste início de outubro. "No acumulado de setembro, segundo levantamentos do Cepea, o frango inteiro congelado negociado no atacado da Grande São Paulo desvalorizou 2,5%, passando para R\$ 2,91/kg no dia 30 – neste início de outubro, no entanto, o preço recuperou as perdas e a média fechou a R\$ 3,00/kg nessa quinta, 6".

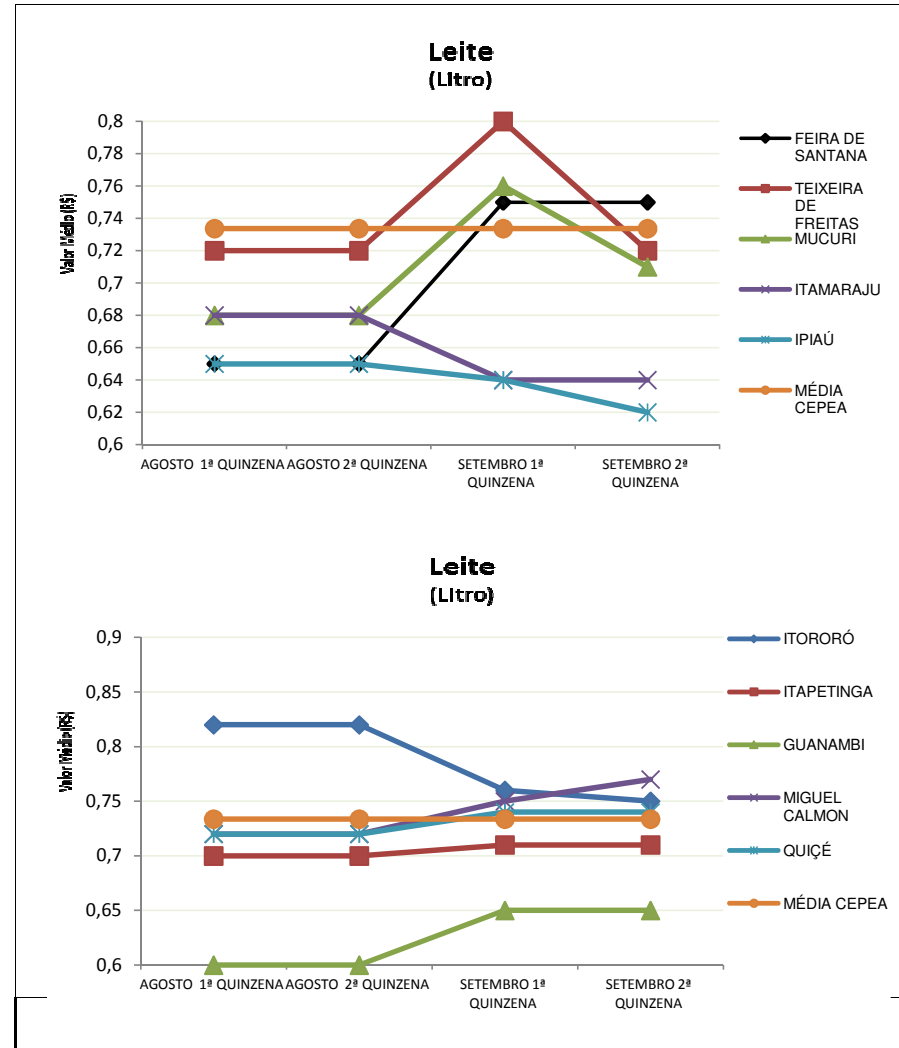
# TENDÊNCIAS DE MERCADO



## LEITE (Litro)

Praça	AGOSTO 1ª QUINZENA	AGOSTO 2ª QUINZENA	SETEMBRO 1ª QUINZENA	SETEMBRO 2ª QUINZENA
FEIRA DE SANTANA	0,65	0,65	0,75	0,75
TEIXEIRA DE FREITAS	0,72	0,72	0,80	0,72
MUCURI	0,68	0,68	0,76	0,71
ITAMARAJU	0,68	0,68	0,64	0,64
IPIAÚ	0,65	0,65	0,64	0,62
ITORORÓ	0,82	0,82	0,76	0,75
ITAPETINGA	0,70	0,70	0,71	0,71
GUANAMBI	0,60	0,60	0,65	0,65
MIGUEL CALMON	0,72	0,72	0,75	0,77
QUIÇÉ	0,72	0,72	0,74	0,74
Média CEPEA	0,73	0,73	0,73	0,73

**COMENTÁRIO:** Na segunda quinzena de setembro, a cotação do litro no leite manteve-se estável nos municípios baianos de Feira de Santana, Itamarajú, Itapetinga, Guanambi e Quiçé. No mesmo período, registrou-se retração nos preços do produto nas praças de Teixeira de Freitas (-10%), Mucuri (-6,58%), Ipiáú (-3,13%) e Itororó (-1,32%). Na praça de Miguel Calmon, o litro do leite apresentou valorização de 2,67% em relação à primeira quinzena do mês. De acordo com o Cepea, o preço médio do litro de leite na Bahia, no período analisado, foi R\$ 0,73.

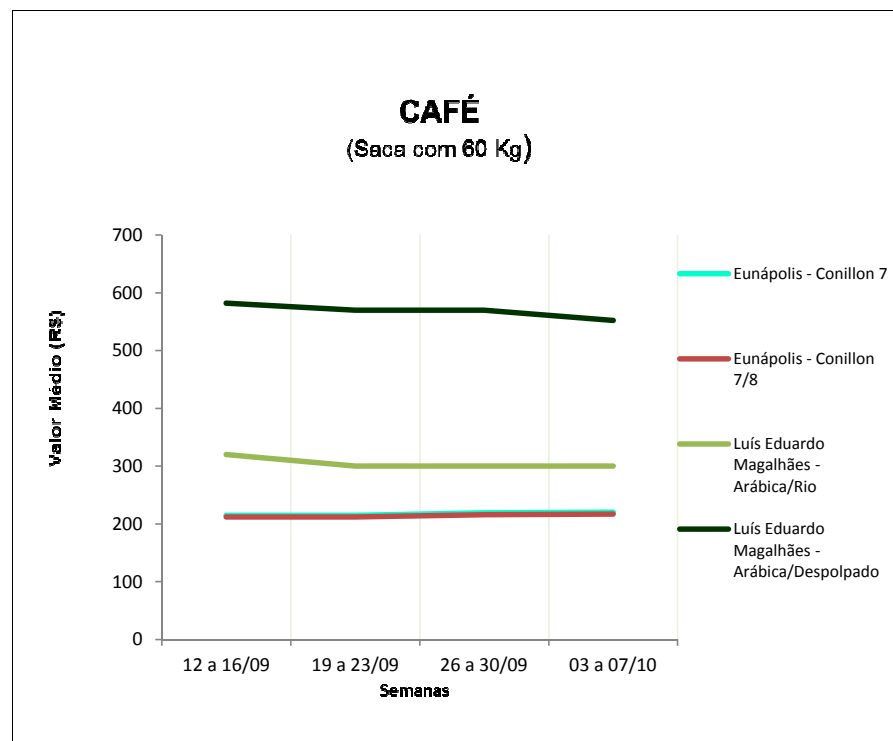


# TENDÊNCIAS DE MERCADO



## CAFÉ (Saca 60 Kg)

Praça	Segunda-feira	Terça-feira	Quarta-feira	Quinta-feira	Sexta-feira
	12.09.2011	13.09.2011	14.09.2011	15.09.2011	16.09.2011
EUNÁPOLIS - Conillon 7	215,00	215,00	215,00	215,00	215,00
EUNÁPOLIS - Conillon 7/8	212,00	212,00	212,00	212,00	212,00
L. E. MAGALHÃES - Arábica/Rio	350,00	350,00	300,00	300,00	300,00
L. E. MAGALHÃES - Arábica/Desp.	600,00	600,00	570,00	570,00	570,00
V. CONQUISTA - Arábica/Desp.	535,00	535,00	535,00	535,00	535,00
V. CONQUISTA - Arábica/Rio	315,00	315,00	315,00	315,00	315,00
V. CONQUISTA - Arábica/Duro	470,00	470,00	470,00	470,00	470,00
	19.09.2011	20.09.2011	21.09.2011	22.09.2011	23.09.2011
EUNÁPOLIS - Conillon 7	215,00	215,00	215,00	215,00	215,00
EUNÁPOLIS - Conillon 7/8	212,00	212,00	212,00	212,00	212,00
L. E. MAGALHAES - Arábica/Rio	300,00	300,00	300,00	300,00	300,00
L. E. MAGALHÃES - Arábica/Desp.	570,00	570,00	570,00	570,00	570,00
V. CONQUISTA - Arábica/Desp.	520,00	520,00	520,00	520,00	520,00
V. CONQUISTA - Arábica/Rio	300,00	300,00	300,00	300,00	300,00
V. CONQUISTA - Arábica/Duro	460,00	460,00	460,00	460,00	460,00
	26.09.2011	27.09.2011	28.09.2011	29.09.2011	30.09.2011
EUNÁPOLIS - Conillon 7	215,00	220,00	220,00	220,00	220,00
EUNÁPOLIS - Conillon 7/8	212,00	217,00	217,00	217,00	217,00
L. E. MAGALHÃES - Arábica/Rio	300,00	300,00	300,00	300,00	300,00
L. E. MAGALHAES - Arábica/Desp.	570,00	570,00	570,00	570,00	570,00
V. CONQUISTA - Arábica/Desp.	520,00	520,00	520,00	520,00	520,00
V. CONQUISTA - Arábica/Rio	300,00	300,00	300,00	300,00	300,00
V. CONQUISTA - Arábica/Duro	460,00	460,00	460,00	460,00	460,00
	03.10.2011	04.10.2011	05.10.2011	06.10.2011	07.10.2011
EUNÁPOLIS - Conillon 7	220,00	220,00	220,00	220,00	220,00
EUNÁPOLIS - Conillon 7/8	217,00	217,00	217,00	217,00	217,00
L. E. MAGALHAES - Arábica/Rio	300,00	300,00	300,00	300,00	300,00
L. E. MAGALHÃES - Arábica/Desp.	570,00	570,00	540,00	540,00	540,00
V. CONQUISTA - Arábica/Desp.	sem cotação	sem cotação	sem cotação	sem cotação	500,00
V. CONQUISTA - Arábica/Rio	sem cotação	sem cotação	sem cotação	sem cotação	300,00
V. CONQUISTA - Arábica/Duro	sem cotação	sem cotação	sem cotação	sem cotação	440,00



**COMENTÁRIO SEMANAL (03 a 07/10):** Nesta semana, verificou-se a manutenção da cotação da saca de 60 kg das variedades Conillon 7 e 7/8 em Eunápolis, e Arábica Rio em Luís Eduardo Magalhães. O preço do café Arábica Despoldado apresentou retração de 5,26% em Luís Eduardo Magalhães.

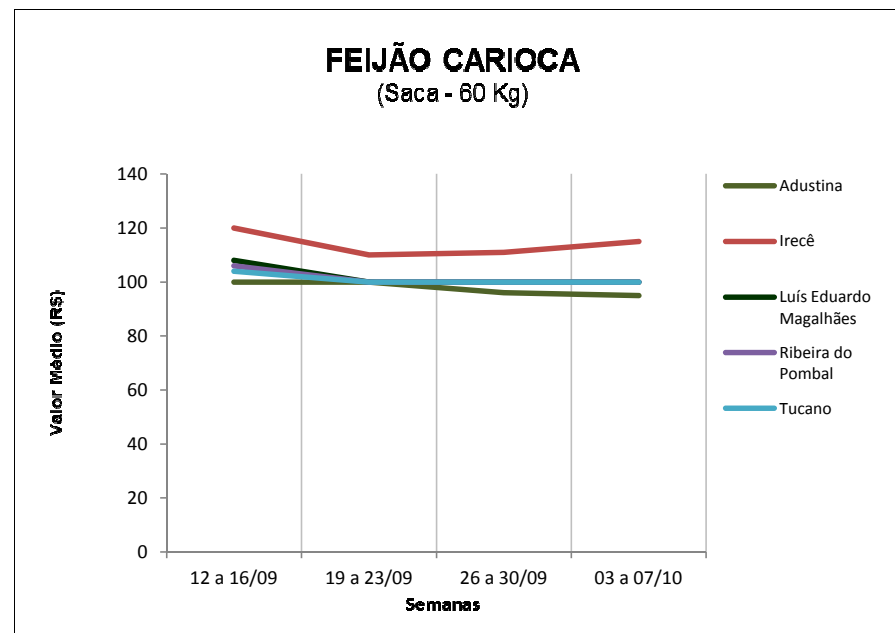
Segundo informações do Escritório Carvalhaes, publicadas no site Notícias Agrícolas (08/10), "o mercado físico brasileiro apresentou-se ativo até quinta, com interessados em todos os tipos de café. A queda do dólar frente ao real e a apertada situação estatística levaram as bolsas de café a trabalharem em alta. As chuvas que chegaram a algumas regiões produtoras de café do sudeste brasileiro foram irregulares e insuficientes para tranquilizar os cafeicultores".

# TENDÊNCIAS DE MERCADO



## FEIJÃO CARIOCA (Saca 60 Kg)

Praça	Segunda-feira	Terça-feira	Quarta-feira	Quinta-feira	Sexta-feira
	12.09.2011	13.09.2011	14.09.2011	15.09.2011	16.09.2011
ADUSTINA	100,00	100,00	100,00	100,00	100,00
IRECE	130,00	120,00	120,00	120,00	110,00
LUIS EDUARDO MAGALHAES	120,00	120,00	100,00	100,00	100,00
RIBEIRA DO POMBAL	130,00	100,00	100,00	100,00	100,00
TUCANO	120,00	100,00	100,00	100,00	100,00
	19.09.2011	20.09.2011	21.09.2011	22.09.2011	23.09.2011
ADUSTINA	100,00	100,00	100,00	100,00	100,00
IRECE	110,00	110,00	110,00	110,00	110,00
LUIS EDUARDO MAGALHAES	100,00	100,00	100,00	100,00	100,00
RIBEIRA DO POMBAL	100,00	100,00	100,00	100,00	100,00
TUCANO	100,00	100,00	100,00	100,00	100,00
	26.09.2011	27.09.2011	28.09.2011	29.09.2011	30.09.2011
ADUSTINA	100,00	95,00	95,00	95,00	95,00
IRECE	110,00	110,00	110,00	115,00	115,00
LUIS EDUARDO MAGALHAES	100,00	100,00	100,00	100,00	100,00
RIBEIRA DO POMBAL	100,00	100,00	100,00	100,00	100,00
TUCANO	100,00	100,00	100,00	100,00	100,00
	03.10.2011	04.10.2011	05.10.2011	06.10.2011	07.10.2011
ADUSTINA	95,00	95,00	95,00	95,00	95,00
IRECE	115,00	115,00	115,00	115,00	115,00
LUIS EDUARDO MAGALHÃES	100,00	100,00	100,00	100,00	100,00
RIBEIRA DO POMBAL	100,00	100,00	100,00	100,00	100,00
TUCANO	100,00	100,00	100,00	100,00	100,00



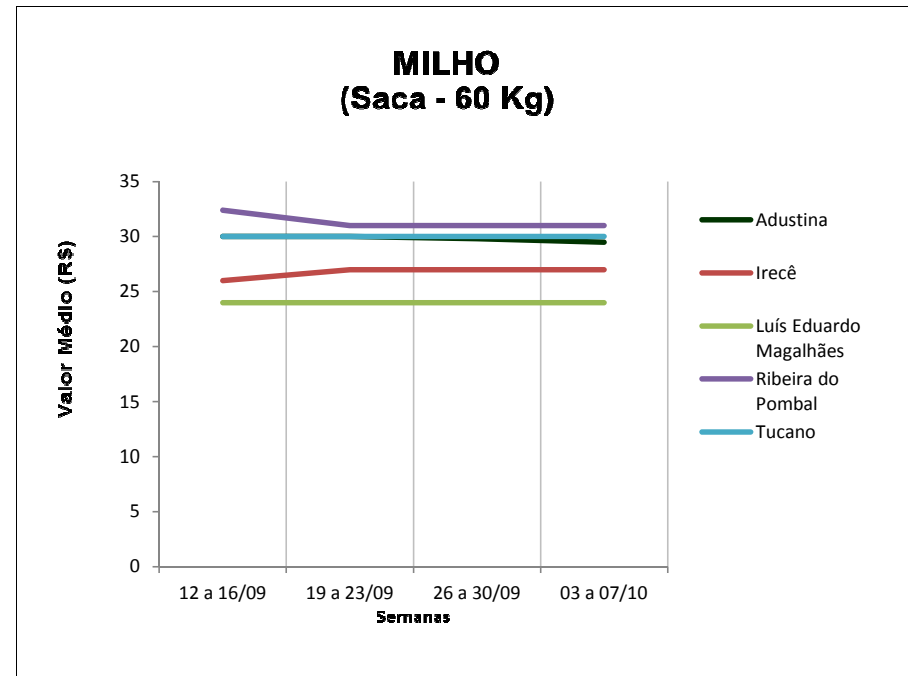
**COMENTÁRIO SEMANAL (03 a 07/10):** Mercado estável em todas as praças pesquisadas. Em relação ao início da semana anterior (26 a 30/09), o preço da saca de 60 kg do feijão carioca apresentou incremento de 4,55% em Irecê e retração de 5% em Adustina. Nas praças de Luís Eduardo Magalhães, Ribeira do Pombal e Tucano, as cotações permaneceram constantes.

# TENDÊNCIAS DE MERCADO



## MILHO (Saca 60 Kg)

Praça	Segunda-feira	Terça-feira	Quarta-feira	Quinta-feira	Sexta-feira
	12.09.2011	13.09.2011	14.09.2011	15.09.2011	16.09.2011
ADUSTINA	30,00	30,00	30,00	30,00	30,00
IRECÊ	26,00	26,00	26,00	26,00	26,00
LUIÍS EDUARDO MAGALHÃES	24,00	24,00	24,00	24,00	24,00
RIBEIRA DO POMBAL	38,00	31,00	31,00	31,00	31,00
TUCANO	30,00	30,00	30,00	30,00	30,00
	19.09.2011	20.09.2011	21.09.2011	22.09.2011	23.09.2011
ADUSTINA	30,00	30,00	30,00	30,00	30,00
IRECE	27,00	27,00	27,00	27,00	27,00
LUIÍS EDUARDO MAGALHAES	24,00	24,00	24,00	24,00	24,00
RIBEIRA DO POMBAL	31,00	31,00	31,00	31,00	31,00
TUCANO	30,00	30,00	30,00	30,00	30,00
	26.09.2011	27.09.2011	28.09.2011	29.09.2011	30.09.2011
ADUSTINA	30,00	30,00	30,00	29,50	29,50
IRECÊ	27,00	27,00	27,00	27,00	27,00
LUIÍS EDUARDO MAGALHÃES	24,00	24,00	24,00	24,00	24,00
RIBEIRA DO POMBAL	31,00	31,00	31,00	31,00	31,00
TUCANO	30,00	30,00	30,00	30,00	30,00
	03.10.2011	04.10.2011	05.10.2011	06.10.2011	07.10.2011
ADUSTINA	29,50	29,50	29,50	29,50	29,50
IRECE	27,00	27,00	27,00	27,00	27,00
LUIÍS EDUARDO MAGALHÃES	24,00	24,00	24,00	24,00	24,00
RIBEIRA DO POMBAL	31,00	31,00	31,00	31,00	31,00
TUCANO	30,00	30,00	30,00	30,00	30,00



**COMENTÁRIO SEMANAL (03 a 07/10):** A cotação do milho (saca de 60 kg) se manteve estável nesta semana, nas principais praças da Bahia.

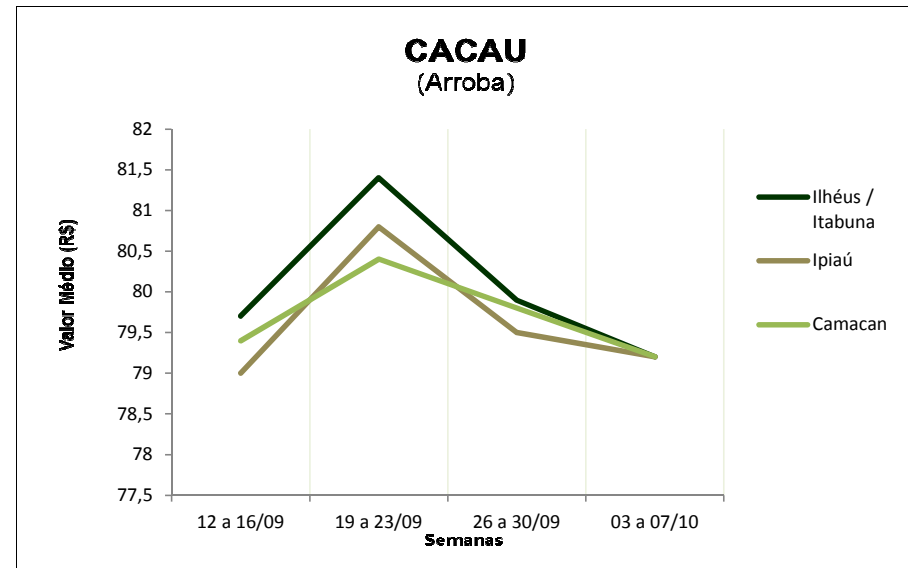
De acordo com informações do CEPEA (04/10), "apesar de este ser período de entressafra e de os estoques estarem baixos em vários estados, as cotações de milho voltaram a ceder no mercado interno, conforme levantamentos do Cepea. As quedas dos contratos futuros e a menor liquidez no físico favoreceram a pressão interna. Mesmo assim, ao serem consideradas as médias mensais, em algumas regiões brasileiras, observam-se as maiores do ano, o que deixa produtores otimistas quanto à rentabilidade da nova safra. Dessa forma, de acordo com pesquisadores do Cepea, muitos aproveitaram para negociar o produto a ser colhido em 2012, em alguns casos, inclusive, o milho a ser colhido na segunda safra, em meados do próximo ano, como observado em Mato Grosso".

# TENDÊNCIAS DE MERCADO



## CACAU (Arroba)

Praça	Segunda-feira	Terça-feira	Quarta-feira	Quinta-feira	Sexta-feira
	12.09.2011	13.09.2011	14.09.2011	15.09.2011	16.09.2011
ILHÉUS / ITABUNA	79,00	80,00	81,00	79,50	79,00
IPIAÚ	79,00	80,00	80,00	77,00	79,00
CAMACAN	79,00	80,00	80,00	79,00	79,00
	19.09.2011	20.09.2011	21.09.2011	22.09.2011	23.09.2011
ILHÉUS / ITABUNA	78,50	80,50	80,00	84,00	84,00
IPIAÚ	79,00	80,00	80,00	81,00	84,00
CAMACAN	78,00	80,00	80,00	81,00	83,00
	26.09.2011	27.09.2011	28.09.2011	29.09.2011	30.09.2011
ILHÉUS / ITABUNA	79,50	82,00	79,00	79,00	80,00
IPIAÚ	80,00	81,00	78,00	78,50	80,00
CAMACAN	80,00	81,00	79,00	79,00	80,00
	03.10.2011	04.10.2011	05.10.2011	06.10.2011	07.10.2011
ILHÉUS / ITABUNA	79,00	79,00	80,00	80,00	78,00
IPIAÚ	79,00	79,00	80,00	80,00	78,00
CAMACAN	79,00	79,00	80,00	80,00	78,00



**COMENTÁRIO SEMANAL (03 a 07/10):** Na sexta-feira, dia 07, o preço da arroba de cacau apresentou retração de 1,27%, em relação ao início da semana.

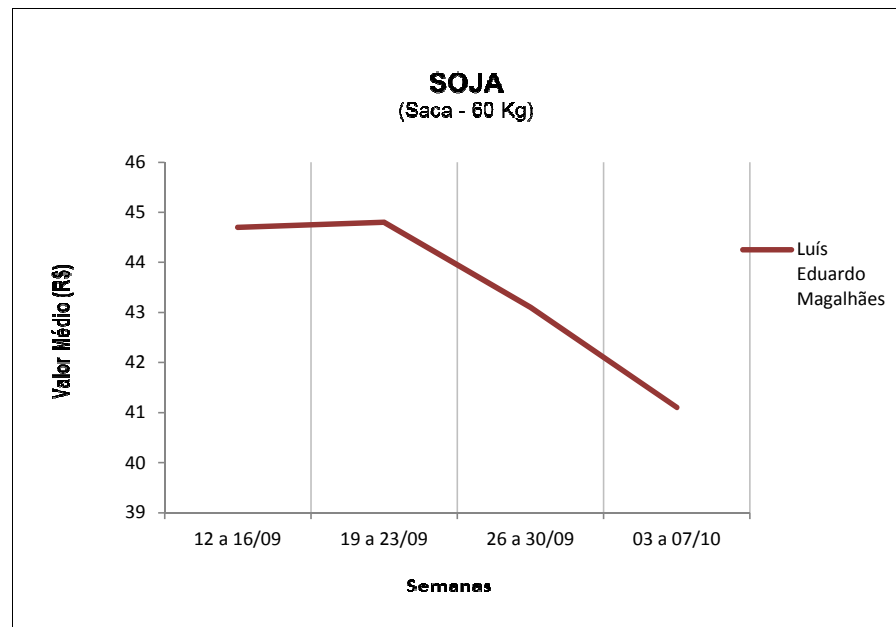
No mercado futuro, de acordo com o analista de mercado, Thomas Hartmann, "depois de permanecer durante a maior parte do dia no campo positivo, as bolsas de cacau acabaram por fechar com perdas diante da falta total de interesse comprador perto do encerramento das operações. O contrato de Dezembro/11 em Nova Iorque registrou queda de \$8 para \$2652 no fechamento oficial e caiu mais em seguida para terminar o dia em \$2635. O mesmo contrato em Londres fechou em baixa de £19 cotado a £1716. Os volumes foram fracos com 9.400 contratos em Londres e cerca de 10.000 em Nova Iorque".

# TENDÊNCIAS DE MERCADO



## SOJA (Saca c/ 60 Kg)

Praça	Segunda-feira	Terça-feira	Quarta-feira	Quinta-feira	Sexta-feira
LUIÍS EDUARDO MAGALHÃES	12.09.2011 45,00	13.09.2011 45,00	14.09.2011 45,00	15.09.2011 44,50	16.09.2011 44,00
LUIÍS EDUARDO MAGALHÃES	19.09.2011 44,00	20.09.2011 44,00	21.09.2011 45,00	22.09.2011 46,00	23.09.2011 45,00
LUIIS EDUARDO MAGALHAES	26.09.2011 44,00	27.09.2011 43,00	28.09.2011 44,00	29.09.2011 42,00	30.09.2011 42,50
LUIIS EDUARDO MAGALHAES	03.10.2011 42,00	04.10.2011 41,00	05.10.2011 40,00	06.10.2011 41,00	07.10.2011 41,50



**COMENTÁRIO SEMANAL (03 a 07/10):** Em Luís Eduardo Magalhães, a cotação da soja sofreu retração nos primeiros dias da semana, entretanto na quinta-feira (06) o preço apresentou tendência de recuperação. No cômputo final, durante a semana em análise, a saca sofreu desvalorização de 1,19%.

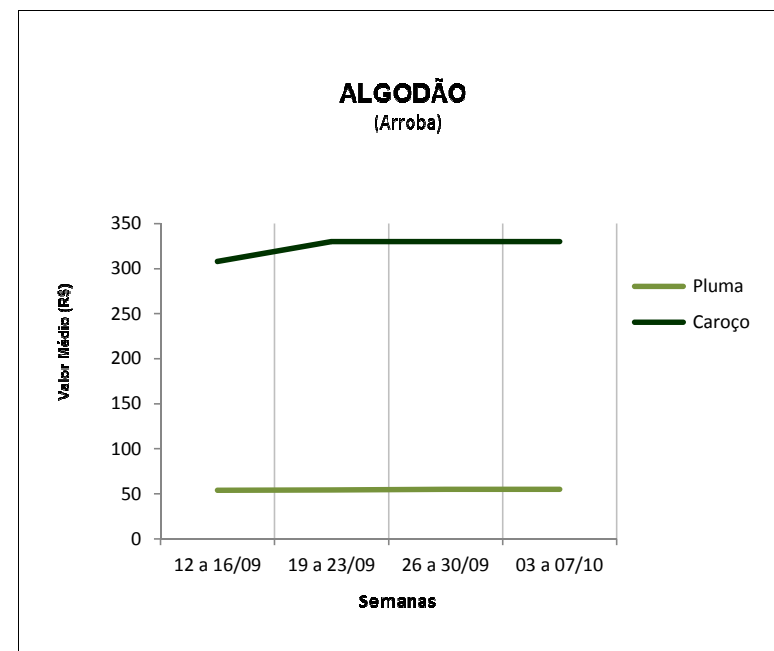
Segundo informações da SojaNet (07/10), "depois de permanecer durante a maior parte do dia no campo positivo, as bolsas de cacau acabaram por fechar com perdas diante da falta total de interesse comprador perto do encerramento das operações. O contrato de Dezembro/11 em Nova Iorque registrou queda de \$8 para \$2652 no fechamento oficial e caiu mais em seguida para terminar o dia em \$2635. O mesmo contrato em Londres fechou em baixa de £19 cotado a £1716. Os volumes foram fracos com 9.400 contratos em Londres e cerca de 10.000 em Nova Iorque.

# TENDÊNCIAS DE MERCADO



## ALGODÃO (Arroba)

Praça	Segunda-feira	Terça- feira	Quarta-feira	Quinta-feira	Sexta-feira
	12.09.2011	13.09.2011	14.09.2011	15.09.2011	16.09.2011
LUÍS EDUARDO MAGALHÃES - PLUMA	55,00	55,00	54,00	53,00	53,00
LUÍS EDUARDO MAGALHÃES - CAROÇO	300,00	300,00	300,00	320,00	320,00
	19.09.2011	20.09.2011	21.09.2011	22.09.2011	23.09.2011
LUÍS EDUARDO MAGALHÃES - PLUMA	54,00	54,00	54,00	55,00	55,00
LUÍS EDUARDO MAGALHÃES - CAROÇO	330,00	330,00	330,00	330,00	330,00
	26.09.2011	27.09.2011	28.09.2011	29.09.2011	30.09.2011
LUÍS EDUARDO MAGALHÃES - PLUMA	55,00	55,00	55,00	55,00	55,00
LUÍS EDUARDO MAGALHÃES - CAROÇO	330,00	330,00	330,00	330,00	330,00
	03.10.2011	04.10.2011	05.10.2011	06.10.2011	07.10.2011
LUÍS EDUARDO MAGALHÃES - PLUMA	55,00	55,00	55,00	55,00	55,00
LUÍS EDUARDO MAGALHÃES - CAROÇO	330,00	330,00	330,00	330,00	330,00



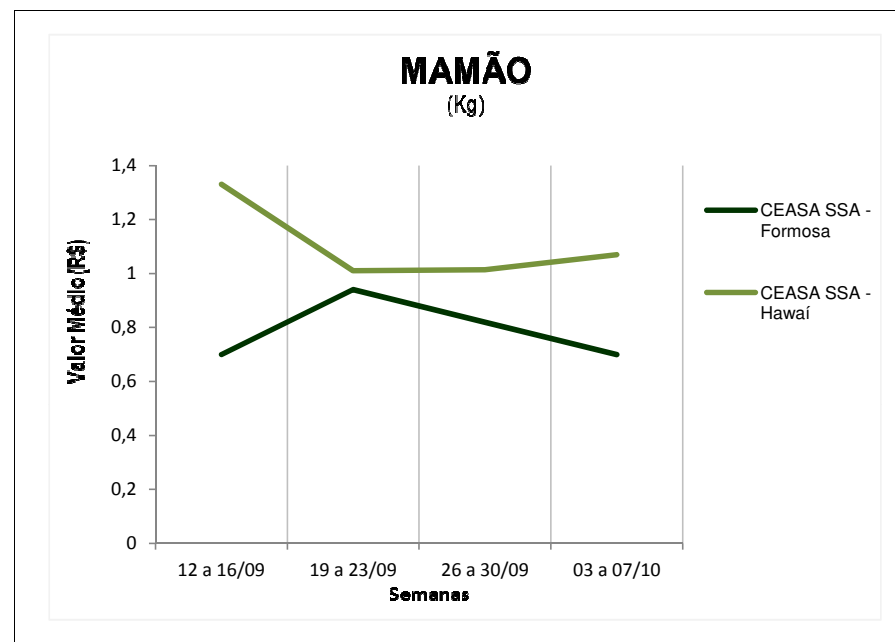
**COMENTÁRIO SEMANAL (03 a 07/10):** Nesta semana, as cotações da arroba do algodão em pluma e em caroço, não apresentou alteração na praça de Luís Eduardo Magalhães. De acordo com informações da Agência Safra (07/10), "a firmeza das cotações internacionais e a desvalorização do real frente ao dólar seguem garantindo estabilidade ao mercado brasileiro pela paridade de exportação".

# TENDÊNCIAS DE MERCADO



## MAMÃO (Kg)

Praça	Segunda-feira	Terça-feira	Quarta-feira	Quinta-feira	Sexta-feira
	12.09.2011	13.09.2011	14.09.2011	15.09.2011	16.09.2011
CEASA/SSA - Formosa	0,70	0,70	0,70	0,70	7,00
CEASA/SSA - Hawái	1,33	1,33	1,33	1,33	1,33
	19.09.2011	20.09.2011	21.09.2011	22.09.2011	23.09.2011
CEASA/SSA - Formosa	0,70	1,00	1,00	1,00	1,00
CEASA/SSA - Hawái	1,33	0,93	0,93	0,93	0,93
	26.09.2011	27.09.2011	28.09.2011	29.09.2011	30.09.2011
CEASA/SSA - Formosa	1,00	1,00	0,70	0,70	0,70
CEASA/SSA - Hawái	0,93	0,93	1,07	1,07	1,07
	03.10.2011	04.10.2011	05.10.2011	06.10.2011	07.10.2011
CEASA/SSA - Formosa	0,70	0,70	0,70	0,70	0,70
CEASA/SSA - Hawái	1,07	1,07	1,07	1,07	1,07



**COMENTÁRIO SEMANAL (03 a 07/10):** Na semana em análise, não foram registradas alterações nos preços das variedades de mamão Formosa e Hawái, na praça estudada.