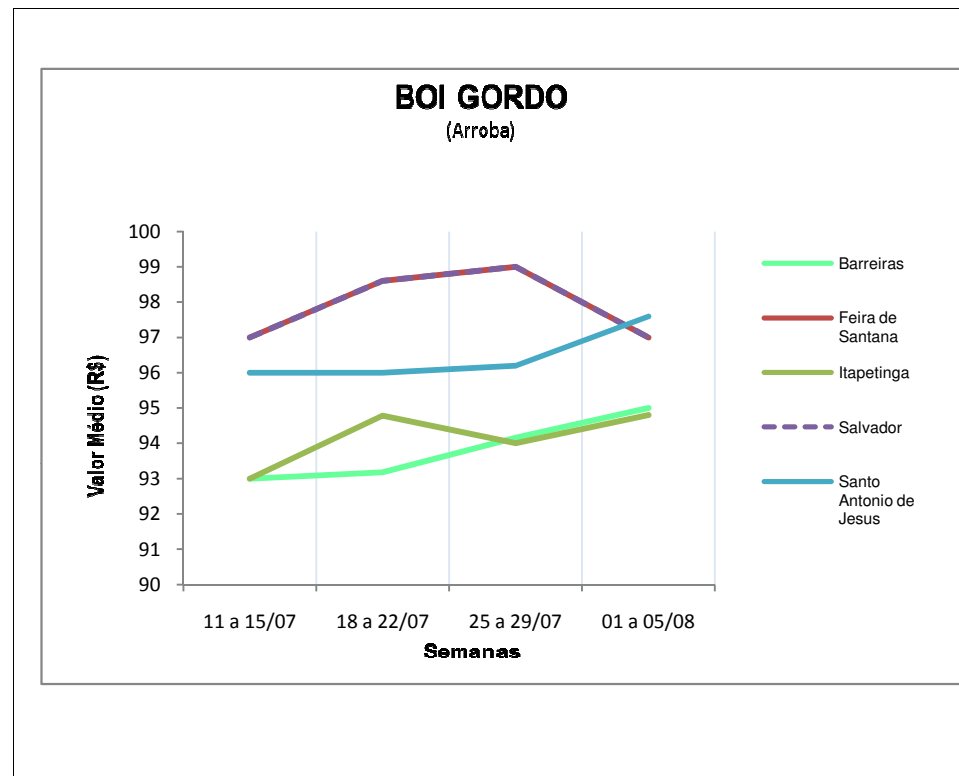


TENDÊNCIAS DE MERCADO



BOI GORDO (Arroba)

Praça	Segunda-feira	Terça-feira	Quarta-feira	Quinta-feira	Sexta-feira
	11.07.2011	12.07.2011	13.07.2011	14.07.2011	15.07.2011
BARREIRAS	93,00	93,00	93,00	93,00	93,00
FEIRA DE SANTANA	97,00	97,00	97,00	97,00	97,00
ITAPETINGA	92,00	92,00	92,00	94,00	95,00
SALVADOR	97,00	97,00	97,00	97,00	97,00
SANTO ANTONIO DE JESUS	96,00	96,00	96,00	96,00	96,00
	18.07.2011	19.07.2011	20.07.2011	21.07.2011	22.07.2011
BARREIRAS	93,00	93,00	93,00	93,00	93,00
FEIRA DE SANTANA	97,00	99,00	99,00	99,00	99,00
ITAPETINGA	95,00	95,00	95,00	94,00	94,00
SALVADOR	97,00	99,00	99,00	99,00	99,00
SANTO ANTONIO DE JESUS	96,00	96,00	96,00	96,00	96,00
	25.07.2011	26.07.2011	27.07.2011	28.07.2011	29.07.2011
BARREIRAS	93,00	93,00	93,00	95,00	95,00
FEIRA DE SANTANA	99,00	99,00	99,00	99,00	99,00
ITAPETINGA	94,00	94,00	94,00	94,00	94,00
SALVADOR	99,00	99,00	99,00	99,00	99,00
SANTO ANTONIO DE JESUS	96,00	96,00	96,00	96,00	96,00
	01.08.2011	02.08.2011	03.08.2011	04.08.2011	05.08.2011
BARREIRAS	95,00	95,00	95,00	95,00	95,00
FEIRA DE SANTANA	97,00	97,00	97,00	97,00	97,00
ITAPETINGA	95,00	95,00	95,00	95,00	94,00
SALVADOR	97,00	97,00	97,00	97,00	97,00
SANTO ANTONIO DE JESUS	96,00	98,00	98,00	98,00	98,00



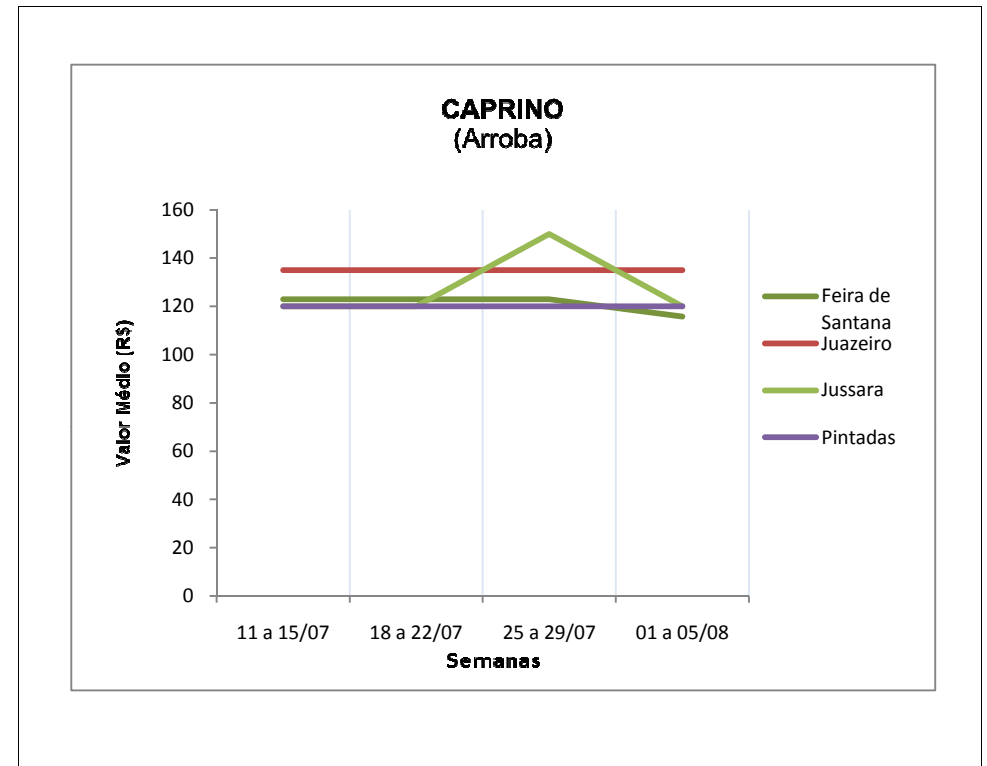
COMENTÁRIO SEMANAL: Durante a primeira semana de agosto as cotações da arroba do boi gordo apresentaram estabilidade nas praças de Barreiras, Feira de Santana e Salvador. Em Santo Antonio de Jesus, o preço da arroba teve incremento de 2%. Na praça de Itapetinga, foi registrada pequena retração (1%). No cenário nacional, segundo informações do CEPEA (Notícias Agrícolas, 04/8), "a disponibilidade de animais para abate segue limitada na maior parte das regiões consultadas pelo Cepea. Assim, frigoríficos mostram dificuldades para o preenchimento das escalas, trabalhando na maioria das vezes abaixo da capacidade e/ou intercalando os abates. Esse cenário fez com que as cotações da arroba continuassem em alta nos últimos dias, conforme levantamentos do Cepea. Entre 27 de julho e 3 de agosto, o Indicador do boi gordo ESALQ/BM&FBovespa subiu 0,92%, fechando a R\$ 102,62 nessa quarta-feira, 3. Em julho, o Indicador acumulou alta de 6,1% e, no mesmo período do ano passado, 2,3% – no dia 30 de julho de 2010. o Indicador fechou a R\$ 85.98 (em termos nominais)".

TENDÊNCIAS DE MERCADO



CAPRINO (Arroba)

Praça	Segunda-feira	Terça-feira	Quarta-feira	Quinta-feira	Sexta-feira
	11.07.2011	12.07.2011	13.07.2011	14.07.2011	15.07.2011
FEIRA DE SANTANA	123,00	123,00	123,00	123,00	123,00
JUAZEIRO	135,00	135,00	135,00	135,00	135,00
JUSSARA	120,00	120,00	120,00	120,00	120,00
PINTADAS	120,00	120,00	120,00	120,00	120,00
	18.07.2011	19.07.2011	20.07.2011	21.07.2011	22.07.2011
FEIRA DE SANTANA	123,00	123,00	123,00	123,00	123,00
JUAZEIRO	135,00	135,00	135,00	135,00	135,00
JUSSARA	120,00	120,00	120,00	120,00	120,00
PINTADAS	120,00	120,00	120,00	120,00	120,00
	25.07.2011	26.07.2011	27.07.2011	28.07.2011	29.07.2011
FEIRA DE SANTANA	123,00	123,00	123,00	123,00	123,00
JUAZEIRO	135,00	135,00	135,00	135,00	135,00
JUSSARA	150,00	150,00	150,00	150,00	150,00
PINTADAS	120,00	120,00	120,00	120,00	120,00
	01.08.2011	02.08.2011	03.08.2011	04.08.2011	05.08.2011
FEIRA DE SANTANA	123,00	114,00	114,00	114,00	114,00
JUAZEIRO	135,00	135,00	135,00	135,00	135,00
JUSSARA	120,00	120,00	120,00	120,00	120,00
PINTADAS	120,00	120,00	120,00	120,00	120,00



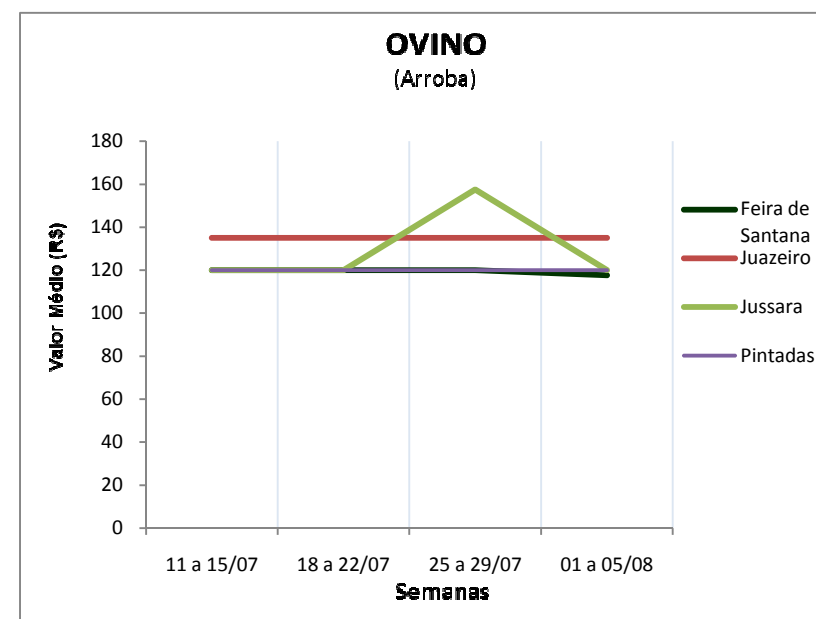
COMENTÁRIO SEMANAL: Nas principais praças do estado, a arroba do caprino foi comercializada nos primeiros dias de agosto, por valores entre R\$ 114,00 e R\$ 135,00. A cotação manteve-se constante durante toda a semana nas praças de Juazeiro, Jussara e Pintadas, entretanto, em Feira de Santana foi registrada uma retração de 7,3%.

TENDÊNCIAS DE MERCADO



OVINO (Arroba)

Praça	Segunda-feira	Terça-feira	Quarta-feira	Quinta-feira	Sexta-feira
	11.07.2011	12.07.2011	13.07.2011	14.07.2011	15.07.2011
FEIRA DE SANTANA	120,00	120,00	120,00	120,00	120,00
JUAZEIRO	135,00	135,00	135,00	135,00	135,00
JUSSARA	120,00	120,00	120,00	120,00	120,00
PINTADAS	120,00	120,00	120,00	120,00	120,00
	18.07.2011	19.07.2011	20.07.2011	21.07.2011	22.07.2011
FEIRA DE SANTANA	120,00	120,00	120,00	120,00	120,00
JUAZEIRO	135,00	135,00	135,00	135,00	135,00
JUSSARA	120,00	120,00	120,00	120,00	120,00
PINTADAS	120,00	120,00	120,00	120,00	120,00
	25.07.2011	26.07.2011	27.07.2011	28.07.2011	29.07.2011
FEIRA DE SANTANA	120,00	120,00	120,00	120,00	120,00
JUAZEIRO	135,00	135,00	135,00	135,00	135,00
JUSSARA	157,50	157,50	157,50	157,50	157,50
PINTADAS	120,00	120,00	120,00	120,00	120,00
	01.08.2011	02.08.2011	03.08.2011	04.08.2011	05.08.2011
FEIRA DE SANTANA	120,00	117,00	117,00	117,00	117,00
JUAZEIRO	135,00	135,00	135,00	135,00	135,00
JUSSARA	120,00	120,00	120,00	120,00	120,00
PINTADAS	120,00	120,00	120,00	120,00	120,00



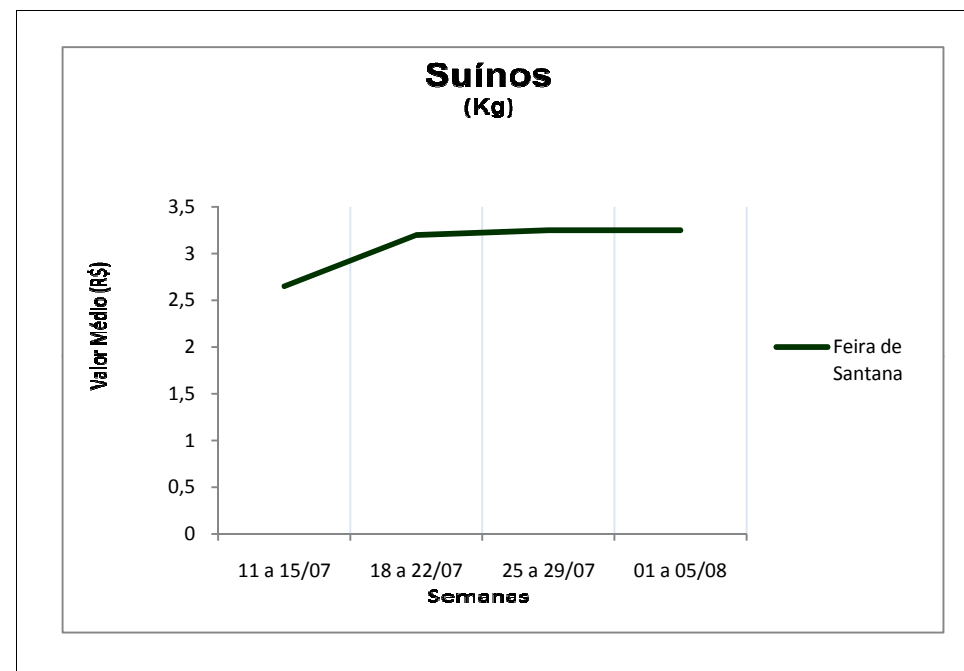
COMENTÁRIO SEMANAL: Durante a última semana, entre as praças pesquisadas no Estado, foi registrada o maior preço da arroba do ovino em Juazeiro (R\$ 135,00) e a menor em Feira de Santana (R\$ 117,00).

TENDÊNCIAS DE MERCADO



SUÍNO (Kg)

Praça	Segunda-feira	Terça-feira	Quarta-feira	Quinta-feira	Sexta-feira
	11.07.2011	12.07.2011	13.07.2011	14.07.2011	15.07.2011
FEIRA DE SANTANA	2,65	2,65	2,65	2,65	2,65
	18.07.2011	19.07.2011	20.07.2011	21.07.2011	22.07.2011
FEIRA DE SANTANA	3,20	3,20	3,20	3,20	3,20
	25.07.2011	26.07.2011	27.07.2011	28.07.2011	29.07.2011
FEIRA DE SANTANA	3,25	3,25	3,25	3,25	3,25
	01.08.2011	02.08.2011	03.08.2011	04.08.2011	05.08.2011
FEIRA DE SANTANA	3,25	3,25	3,25	3,25	3,25



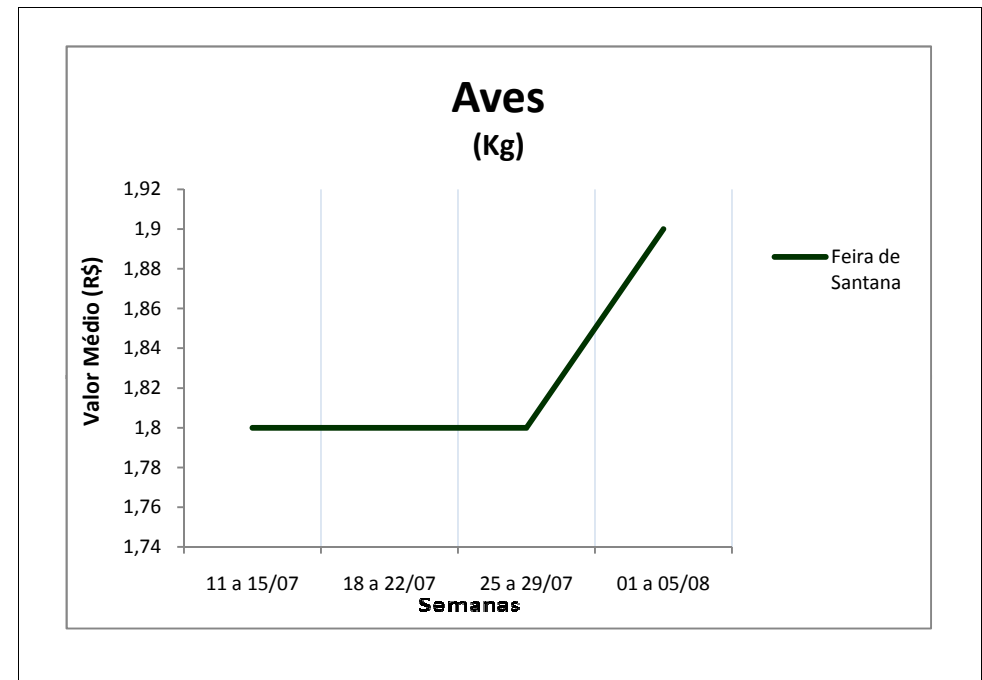
COMENTÁRIO SEMANAL: Na primeira semana de agosto, o quilo do suíno foi comercializado por R\$ 3,25 na praça de Feira de Santana; mantendo assim, o movimento de alta registrado na semana anterior.

TENDÊNCIAS DE MERCADO



AVES (Kg)

Praça	Segunda-feira	Terça-feira	Quarta-feira	Quinta-feira	Sexta-feira
	11.07.2011	12.07.2011	13.07.2011	14.07.2011	15.07.2011
FEIRA DE SANTANA	1,80	1,80	1,80	1,80	1,80
	18.07.2011	19.07.2011	20.07.2011	21.07.2011	22.07.2011
FEIRA DE SANTANA	1,80	1,80	1,80	1,80	1,80
	25.07.2011	26.07.2011	27.07.2011	28.07.2011	29.07.2011
FEIRA DE SANTANA	1,80	1,80	1,80	1,80	1,80
	01.08.2011	02.08.2011	03.08.2011	04.08.2011	05.08.2011
FEIRA DE SANTANA	1,90	1,90	1,90	1,90	1,90



COMENTÁRIO SEMANAL: Em Feira de Santana, o mercado avícola iniciou o mês de agosto com uma valorização de 5,5%.

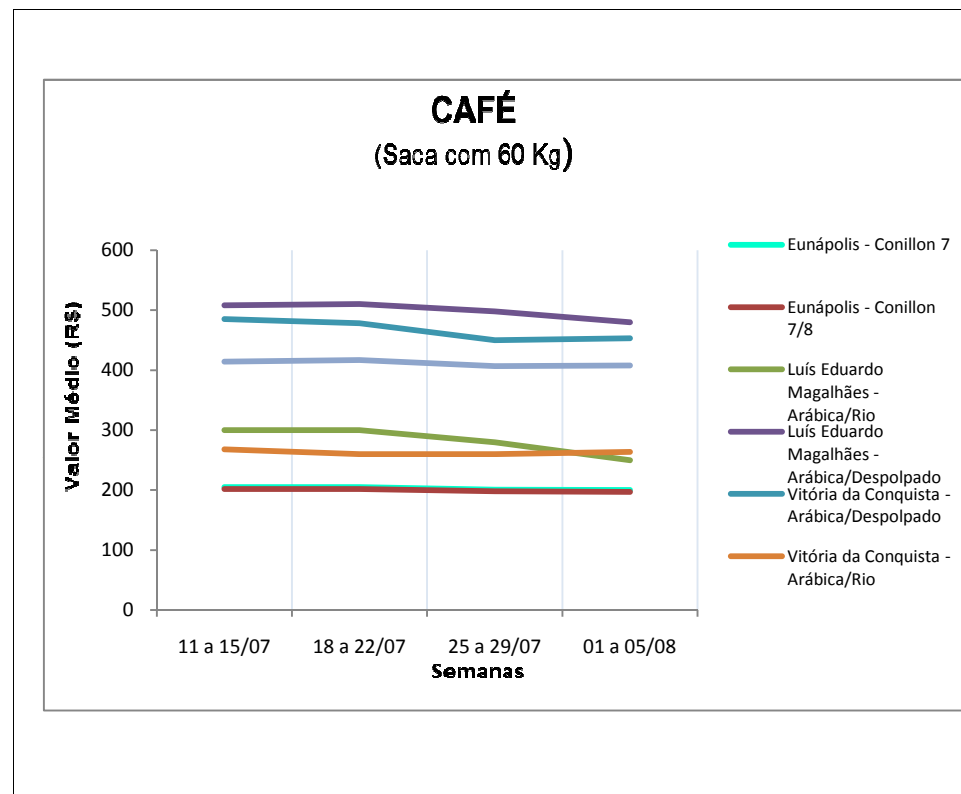
No cenário nacional, segundo informações do Cepea (Notícias Agrícolas, 05/08), "mesmo com a redução de quase 11% nos embarques de carne de frango de junho para julho, que pode ter elevado a quantidade disponível internamente, o mercado doméstico dessa carne segue em alta. Segundo pesquisadores do Cepea, o impulso vem da demanda. As valorizações da carne bovina e, principalmente, da suína no correr de julho ajudam a explicar o interesse do consumidor pela carne de frango".

TENDÊNCIAS DE MERCADO



 CAFÉ (Saca 60 Kg)

Praça	Segunda-feira	Terça-feira	Quarta-feira	Quinta-feira	Sexta-feira
	11.07.2011	12.07.2011	13.07.2011	14.07.2011	15.07.2011
EUNÁPOLIS - Conillon 7	205,00	205,00	205,00	205,00	205,00
EUNÁPOLIS - Conillon 7/8	202,00	202,00	202,00	202,00	202,00
L. E. MAGALHÃES - Arábica/Rio	300,00	300,00	300,00	300,00	300,00
L. E. MAGALHÃES - Arábica/Desp.	500,00	510,00	510,00	510,00	510,00
V. CONQUISTA - Arábica/Desp.	485,00	485,00	485,00	485,00	485,00
V. CONQUISTA - Arábica/Rio	270,00	270,00	270,00	270,00	260,00
V. CONQUISTA - Arábica/Duro	410,00	410,00	410,00	420,00	420,00
	18.07.2011	19.07.2011	20.07.2011	21.07.2011	22.07.2011
EUNÁPOLIS - Conillon 7	205,00	205,00	205,00	205,00	205,00
EUNÁPOLIS - Conillon 7/8	202,00	202,00	202,00	202,00	202,00
L. E. MAGALHAES - Arábica/Rio	300,00	300,00	300,00	300,00	300,00
L. E. MAGALHAES - Arábica/Desp.	510,00	510,00	510,00	510,00	510,00
V. CONQUISTA - Arábica/Desp.	485,00	485,00	485,00	485,00	450,00
V. CONQUISTA - Arábica/Rio	260,00	260,00	260,00	260,00	260,00
V. CONQUISTA - Arábica/Duro	420,00	420,00	420,00	420,00	405,00
	25.07.2011	26.07.2011	27.07.2011	28.07.2011	29.07.2011
EUNÁPOLIS - Conillon 7	205,00	200,00	200,00	200,00	200,00
EUNÁPOLIS - Conillon 7/8	202,00	197,00	197,00	197,00	197,00
L. E. MAGALHÃES - Arábica/Rio	300,00	300,00	300,00	250,00	250,00
L. E. MAGALHAES - Arábica/Desp.	510,00	510,00	510,00	480,00	480,00
V. CONQUISTA - Arábica/Desp.	450,00	450,00	450,00	450,00	450,00
V. CONQUISTA - Arábica/Rio	260,00	260,00	260,00	260,00	260,00
V. CONQUISTA - Arábica/Duro	405,00	405,00	405,00	410,00	410,00
	01.08.2011	02.08.2011	03.08.2011	04.08.2011	05.08.2011
EUNÁPOLIS - Conillon 7	200,00	200,00	200,00	200,00	200,00
EUNÁPOLIS - Conillon 7/8	197,00	197,00	197,00	197,00	197,00
L. E. MAGALHAES - Arábica/Rio	250,00	250,00	250,00	250,00	250,00
L. E. MAGALHÃES - Arábica/Desp.	480,00	480,00	480,00	480,00	480,00
V. CONQUISTA - Arábica/Desp.	450,00	450,00	450,00	460,00	455,00
V. CONQUISTA - Arábica/Rio	260,00	260,00	260,00	270,00	270,00
V. CONQUISTA - Arábica/Duro	410,00	410,00	410,00	410,00	400,00



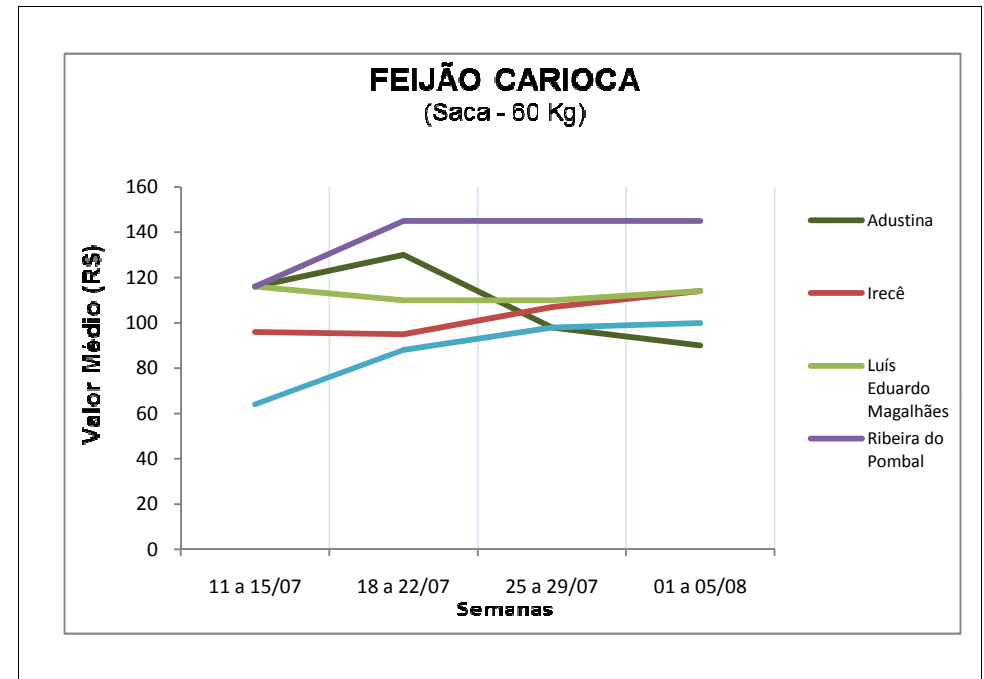
COMENTÁRIO SEMANAL: Durante a primeira semana de agosto, as variedades de café conillon e arábica, cotadas nas praças de Eunápolis e Luís Eduardo Magalhães apresentaram estabilidade. Em Vitória da Conquista, o mercado de café arábica apresentou variações: despoldado e rio valorizaram 1% e 3,8%, respectivamente; o preço do No mercado externo, segundo informações do Escritório Carvalhaes (Notícias Agrícolas, 05/8), "tivemos mais uma semana com o mercado de café paralisado devido aos gravíssimos problemas na economia mundial. A solução dada pelo congresso americano para a elevação do teto da dívida americana não convenceu os mercados e assistimos também ao agravamento da situação na Espanha e Itália, levando a uma crise sem precedentes na zona do euro".

TENDÊNCIAS DE MERCADO



FEIJÃO CARIOCA (Saca 60 Kg)

Praça	Segunda-feira	Terça-feira	Quarta-feira	Quinta-feira	Sexta-feira
	11.07.2011	12.07.2011	13.07.2011	14.07.2011	15.07.2011
ADUSTINA	60,00	130,00	130,00	130,00	130,00
IRECE	100,00	90,00	90,00	90,00	110,00
LUIS EDUARDO MAGALHAES	120,00	120,00	120,00	110,00	110,00
RIBEIRA DO POMBAL	145,00	145,00	145,00	145,00	145,00
TUCANO	80,00	80,00	80,00	80,00	80,00
	18.07.2011	19.07.2011	20.07.2011	21.07.2011	22.07.2011
ADUSTINA	130,00	130,00	130,00	130,00	130,00
IRECE	95,00	95,00	95,00	95,00	95,00
LUIS EDUARDO MAGALHAES	110,00	110,00	110,00	110,00	110,00
RIBEIRA DO POMBAL	145,00	145,00	145,00	145,00	145,00
TUCANO	80,00	90,00	90,00	90,00	90,00
	25.07.2011	26.07.2011	27.07.2011	28.07.2011	29.07.2011
ADUSTINA	130,00	90,00	90,00	90,00	90,00
IRECE	95,00	110,00	110,00	110,00	110,00
LUIS EDUARDO MAGALHAES	110,00	110,00	110,00	110,00	110,00
RIBEIRA DO POMBAL	145,00	145,00	145,00	145,00	145,00
TUCANO	90,00	100,00	100,00	100,00	100,00
	01.08.2011	02.08.2011	03.08.2011	04.08.2011	05.08.2011
ADUSTINA	90,00	90,00	90,00	90,00	90,00
IRECE	110,00	120,00	120,00	110,00	110,00
LUIS EDUARDO MAGALHÃES	110,00	110,00	110,00	120,00	120,00
RIBEIRA DO POMBAL	145,00	145,00	145,00	145,00	145,00
TUCANO	100,00	100,00	100,00	100,00	100,00



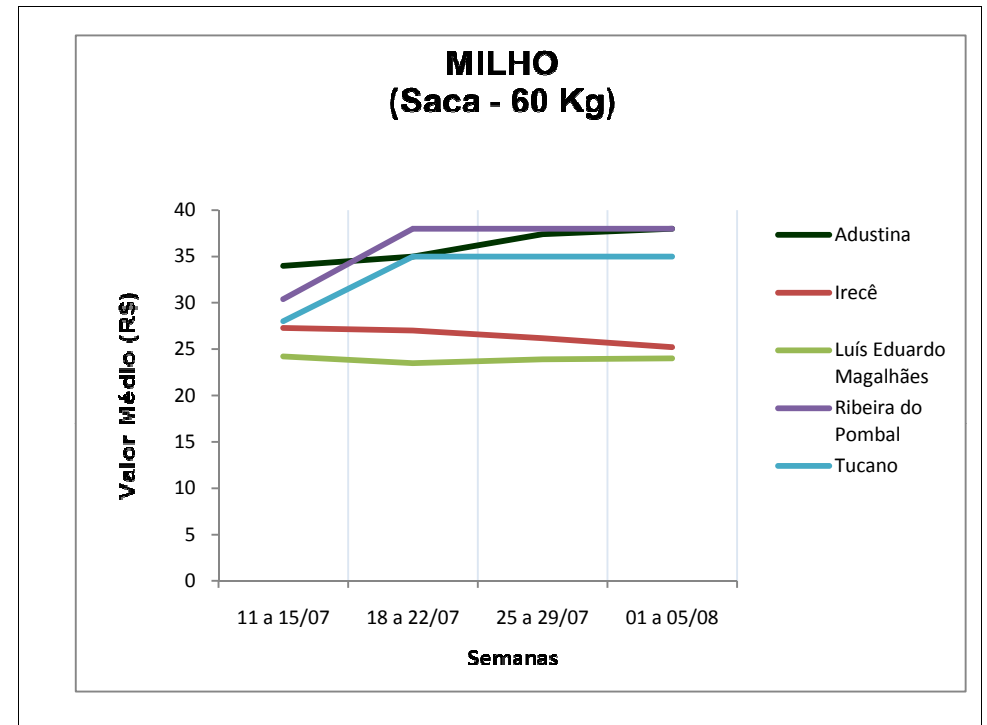
COMENTÁRIO SEMANAL: Durante a última semana, nas principais praças do Estado, a saca do feijão foi comercializada por valores que variaram entre R\$ 90,00 e R\$ 145,00.

TENDÊNCIAS DE MERCADO



MILHO (Saca 60 Kg)

Praça	Segunda-feira	Terça-feira	Quarta-feira	Quinta-feira	Sexta-feira
	11.07.2011	12.07.2011	13.07.2011	14.07.2011	15.07.2011
ADUSTINA	30,00	35,00	35,00	35,00	35,00
IRECÊ	28,00	27,50	27,00	27,00	27,00
LUÍS EDUARDO MAGALHÃES	25,00	25,00	23,00	24,00	24,00
RIBEIRA DO POMBAL	38,00	38,00	38,00	38,00	38,00
TUCANO	35,00	35,00	35,00	35,00	35,00
	18.07.2011	19.07.2011	20.07.2011	21.07.2011	22.07.2011
ADUSTINA	35,00	35,00	35,00	35,00	35,00
IRECE	27,00	27,00	27,00	27,00	27,00
LUIS EDUARDO MAGALHAES	23,50	23,50	23,50	23,50	23,50
RIBEIRA DO POMBAL	38,00	38,00	38,00	38,00	38,00
TUCANO	35,00	35,00	35,00	35,00	35,00
	25.07.2011	26.07.2011	27.07.2011	28.07.2011	29.07.2011
ADUSTINA	35,00	38,00	38,00	38,00	38,00
IRECÊ	27,00	26,00	26,00	26,00	26,00
LUÍS EDUARDO MAGALHÃES	23,50	23,50	24,50	24,00	24,00
RIBEIRA DO POMBAL	38,00	38,00	38,00	38,00	38,00
TUCANO	35,00	35,00	35,00	35,00	35,00
	01.08.2011	02.08.2011	03.08.2011	04.08.2011	05.08.2011
ADUSTINA	38,00	38,00	38,00	38,00	38,00
IRECE	26,00	25,00	25,00	25,00	25,00
LUIS EDUARDO MAGALHÃES	24,00	24,00	24,00	24,00	24,00
RIBEIRA DO POMBAL	38,00	38,00	38,00	38,00	38,00
TUCANO	35,00	35,00	35,00	35,00	35,00



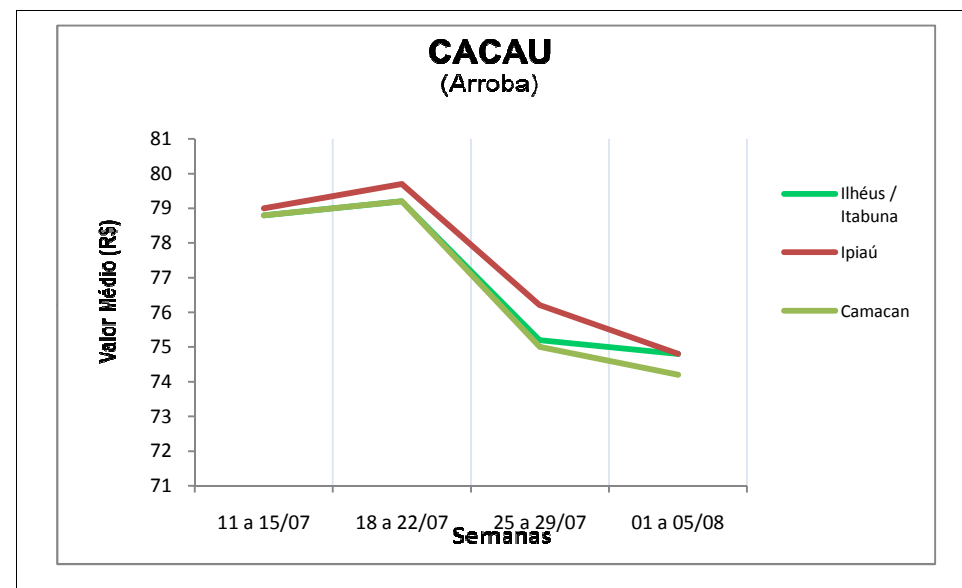
COMENTÁRIO SEMANAL: A cotação do milho apresentou comportamento estável, durante a última semana, nas praças de Adustina, Luís Eduardo Magalhães, Ribeira do Pombal e Tucano. Em Irecê, o preço da saca sofreu retração de 4%.

TENDÊNCIAS DE MERCADO



CACAU (Arroba)

Praça	Segunda-feira	Terça-feira	Quarta-feira	Quinta-feira	Sexta-feira
	11.07.2011	12.07.2011	13.07.2011	14.07.2011	15.07.2011
ILHÉUS / ITABUNA	78,00	78,00	78,00	80,00	80,00
IPIAÚ	78,00	78,00	79,00	80,00	80,00
CAMACAN	78,00	78,00	79,00	79,00	80,00
	18.07.2011	19.07.2011	20.07.2011	21.07.2011	22.07.2011
ILHÉUS / ITABUNA	80,00	80,00	79,00	79,00	78,00
IPIAÚ	81,00	80,00	80,00	79,50	78,00
CAMACAN	80,00	80,00	80,00	79,00	77,00
	25.07.2011	26.07.2011	27.07.2011	28.07.2011	29.07.2011
ILHÉUS / ITABUNA	75,00	75,00	75,00	76,00	75,00
IPIAÚ	78,00	75,00	75,00	76,50	76,50
CAMACAN	76,00	74,00	74,00	76,00	75,00
	01.08.2011	02.08.2011	03.08.2011	04.08.2011	05.08.2011
ILHÉUS / ITABUNA	74,00	75,00	75,00	75,00	75,00
IPIAÚ	74,00	75,00	75,00	75,00	75,00
CAMACAN	74,00	74,00	74,00	74,00	75,00



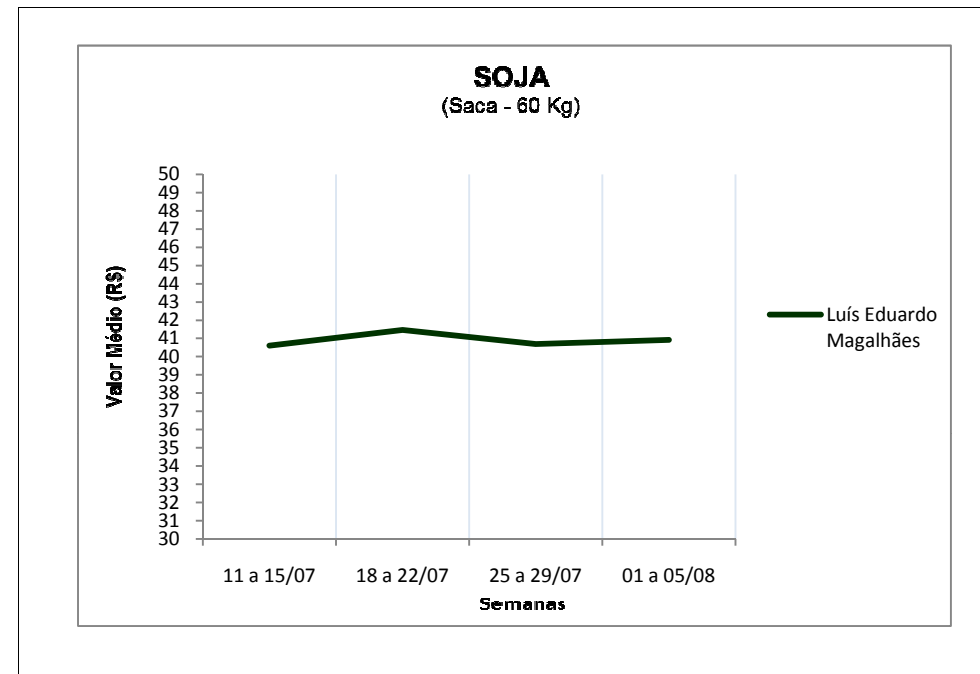
COMENTÁRIO SEMANAL: Durante a primeira semana de agosto, a cotação da arroba de cacau apresentou incremento de 1,35% nas praças de Ilhéus/Itabuna, Ipiaú e Camacan. No mercado externo, segundo informações do analista de mercado, Thomas Hartmann (Mercado do cacau, 05/08), "uma reação técnica depois das quedas sucessivas dos últimos dias, com a realização de lucros especulativos e reforçada por moderado interesse comprador comercial, gerou uma alta de certo tamanho no último dia da semana, contrariando a tendência geral de todos os outros mercados que estiveram em baixa".

TENDÊNCIAS DE MERCADO



SOJA (Saca c/ 60 Kg)

Praça	Segunda-feira	Terça-feira	Quarta-feira	Quinta-feira	Sexta-feira
	11.07.2011	12.07.2011	13.07.2011	14.07.2011	15.07.2011
LUI S EDUARDO MAGALHÃES	39,50	39,50	41,00	41,50	41,50
	18.07.2011	19.07.2011	20.07.2011	21.07.2011	22.07.2011
LUI S EDUARDO MAGALHÃES	41,50	42,00	42,00	41,00	40,80
	25.07.2011	26.07.2011	27.07.2011	28.07.2011	29.07.2011
LUI S EDUARDO MAGALHAES	40,50	40,50	41,00	41,00	40,50
	01.08.2011	02.08.2011	03.08.2011	04.08.2011	05.08.2011
LUI S EDUARDO MAGALHAES	41,00	41,00	41,00	40,80	40,80



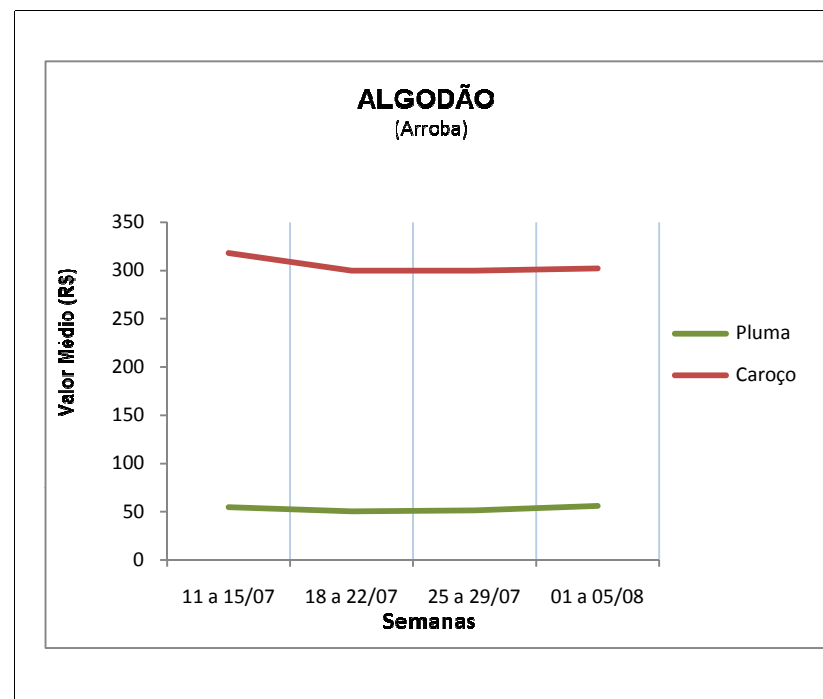
COMENTÁRIO SEMANAL: Durante a primeira semana de agosto, a cotação da soja apresentou leve retração (-0,49%) na praça de Luís Eduardo Magalhães. Os futuros da soja, segundo informações do site Notícias Agrícolas (05/8), "negociados na Bolsa de Chicago encerraram a sessão desta sexta-feira em queda de menos de dois dígitos, mas analistas acreditam na recuperação dos preços devido aos fundamentos de oferta e demanda extremamente apertados durante a próxima semana. A oleaginosa estendeu suas perdas do último pregão por conta, principalmente, da turbulência do cenário financeiro".

TENDÊNCIAS DE MERCADO



ALGODÃO (Arroba)

Praça	Segunda-feira	Terça-feira	Quarta-feira	Quinta-feira	Sexta-feira
	11.07.2011	12.07.2011	13.07.2011	14.07.2011	15.07.2011
LUÍS EDUARDO MAGALHÃES - PLUMA	56,00	56,00	55,00	54,00	53,00
LUÍS EDUARDO MAGALHÃES - CAROÇO	320,00	320,00	320,00	310,00	320,00
	18.07.2011	19.07.2011	20.07.2011	21.07.2011	22.07.2011
LUÍS EDUARDO MAGALHÃES - PLUMA	52,00	51,00	50,00	50,00	50,00
LUÍS EDUARDO MAGALHÃES - CAROÇO	300,00	300,00	300,00	300,00	300,00
	25.07.2011	26.07.2011	27.07.2011	28.07.2011	29.07.2011
LUÍS EDUARDO MAGALHÃES - PLUMA	50,00	50,00	51,00	51,00	55,00
LUÍS EDUARDO MAGALHÃES - CAROÇO	300,00	300,00	300,00	300,00	300,00
	01.08.2011	02.08.2011	03.08.2011	04.08.2011	05.08.2011
LUÍS EDUARDO MAGALHÃES - PLUMA	55,00	56,00	56,00	56,00	58,00
LUÍS EDUARDO MAGALHÃES - CAROÇO	300,00	300,00	300,00	300,00	310,00



COMENTÁRIO SEMANAL: Entre os dias 01 a 05 de agosto, as cotações do algodão em pluma e em caroço, pesquisadas em Luís Eduardo Magalhães, apresentaram incremento de 5,4% e 3%, respectivamente.

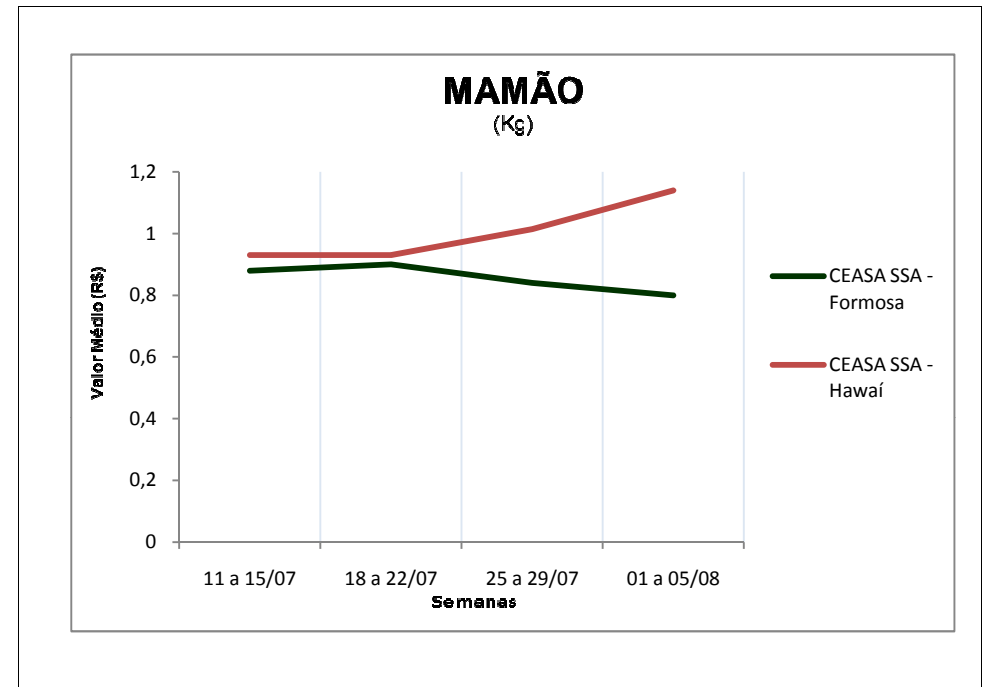
De acordo com o Jornal Valor Econômico, 05/8, "com pouca presença de especuladores, os futuros de algodão subiram na quinta-feira na bolsa de Nova York, na contramão do movimento da maior parte das commodities agrícolas, que foram pressionadas pelo dólar forte".

TENDÊNCIAS DE MERCADO



MAMÃO (Kg)

Praça	Segunda-feira	Terça-feira	Quarta-feira	Quinta-feira	Sexta-feira
	11.07.2011	12.07.2011	13.07.2011	14.07.2011	15.07.2011
CEASA/SSA - Formosa	0,80	0,90	0,90	0,90	0,90
CEASA/SSA - Hawái	0,93	0,93	0,93	0,93	0,93
	18.07.2011	19.07.2011	20.07.2011	21.07.2011	22.07.2011
CEASA/SSA - Formosa	0,90	0,90	0,90	0,90	0,90
CEASA/SSA - Hawái	0,93	0,93	0,93	0,93	0,93
	25.07.2011	26.07.2011	27.07.2011	28.07.2011	29.07.2011
CEASA/SSA - Formosa	0,90	0,90	0,80	0,80	0,80
CEASA/SSA - Hawái	0,93	0,93	0,93	1,14	1,14
	01.08.2011	02.08.2011	03.08.2011	04.08.2011	05.08.2011
CEASA/SSA - Formosa	0,80	0,80	0,80	0,80	0,80
CEASA/SSA - Hawái	1,14	1,14	1,14	1,14	1,14



COMENTÁRIO SEMANAL: Durante a primeira semana de agosto, os preços das variedades de mamão Formosa e Hawái mantiveram-se estáveis. Vale observar que, nas semanas anteriores a variedade Formosa apresentou retração enquanto que o mamão Hawái, apresentou incremento.