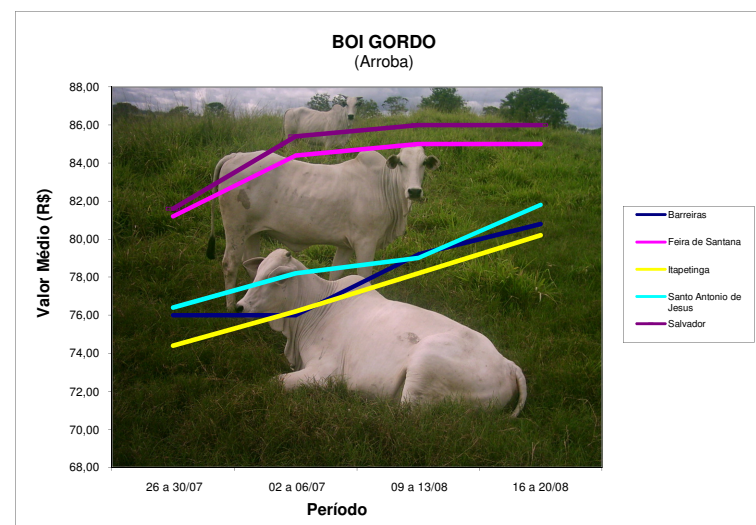


Tendências de Mercado

Produto: BOI GORDO (Arroba)

Praça	Segunda-feira	Terça- feira	Quarta-feira	Quinta-feira	Sexta-feira
	26/07/2010	27/07/2010	28/07/2010	29/07/2010	30/07/2010
Barreiras	76,00	76,00	76,00	76,00	76,00
Feira de Santana	80,00	80,00	82,00	82,00	82,00
Itapetinga	74,00	74,00	74,00	75,00	75,00
Santo Antonio de Jesus	76,00	76,00	76,00	77,00	77,00
Salvador	81,00	81,00	82,00	82,00	82,00
	02/08/2010	03/08/2010	04/08/2010	05/08/2010	06/08/2010
Barreiras	76,00	76,00	76,00	76,00	76,00
Feira de Santana	84,00	84,00	84,00	85,00	85,00
Itapetinga	75,00	75,00	77,00	77,00	77,00
Santo Antonio de Jesus	77,00	80,00	78,00	78,00	78,00
Salvador	85,00	85,00	85,00	86,00	86,00
	09/08/2010	10/08/2010	11/08/2010	12/08/2010	13/08/2010
Barreiras	76,00	80,00	80,00	80,00	80,00
Feira de Santana	85,00	85,00	85,00	85,00	85,00
Itapetinga	77,00	78,00	78,00	79,00	79,00
Santo Antonio de Jesus	77,00	78,00	79,00	79,00	82,00
Salvador	86,00	86,00	86,00	86,00	86,00
	16/08/2010	17/08/2010	18/08/2010	19/08/2010	20/08/2010
Barreiras	80,00	81,00	81,00	81,00	81,00
Feira de Santana	85,00	85,00	85,00	85,00	85,00
Itapetinga	80,00	80,00	80,00	80,00	81,00
Santo Antonio de Jesus	79,00	83,00	82,00	82,00	83,00
Salvador	86,00	86,00	86,00	86,00	86,00



COMENTÁRIO: O cenário do mercado de boi gordo na Bahia é de alta. Na última semana as cotações na principais praças variaram de R\$ 80,00 a R\$ 86,00.

No período de 16 a 20.08, foi registrado incremento de 5% no preço do boi comercializado em Santo Antonio de Jesus e de 1,25% em Barreiras e Itapetinga.

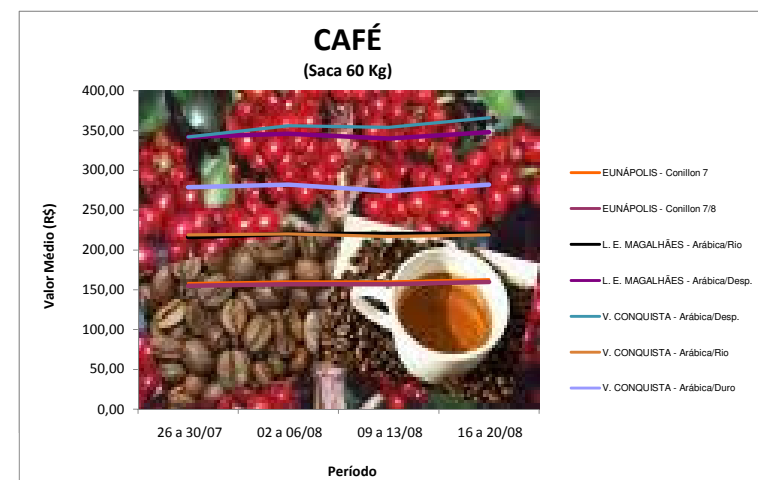
Em Feira de Santana e Salvador os preços permaneceram contantes, R\$ 85,00 e R\$ 86,00, respectivamente.

De acordo com informações da Scot Consultoria (20.08.10), o mercado do boi gorso segue firme e em alta com a falta de animais. O preço referência em São Paulo subiu e está em R\$ 88,00/@,

a prazo, livre de imposto. Animais de confinamento são em pequena quantidade e não tiram a tendência de alta. No Sul da Bahia, a oferta enxuta devido às condições fracas das pastagens fez com que o preço subisse. Na semana, o preço do boi gordo acumula de 3,8%. Em 2010, a valorização é de 10,8%.

Produto: CAFÉ (Saca 60 Kg)

Praça	Segunda-feira	Terça- feira	Quarta-feira	Quinta-feira	Sexta-feira
	26/07/2010	27/07/2010	28/07/2010	29/07/2010	30/07/2010
EUNÁPOLIS - Conillon 7	158,00	158,00	158,00	158,00	158,00
EUNÁPOLIS - Conillon 7/8	155,00	155,00	155,00	155,00	155,00
L. E. MAGALHÃES - Arábica/Rio	210,00	210,00	220,00	220,00	220,00
L. E. MAGALHÃES - Arábica/Desp.	330,00	330,00	350,00	350,00	350,00
V. CONQUISTA - Arábica/Desp.	345,00	345,00	340,00	340,00	340,00
V. CONQUISTA - Arábica/Rio	220,00	220,00	215,00	220,00	220,00
V. CONQUISTA - Arábica/Duro	280,00	280,00	275,00	280,00	280,00
	02/08/2010	03/08/2010	04/08/2010	05/08/2010	06/08/2010
EUNÁPOLIS - Conillon 7	160,00	160,00	160,00	160,00	160,00
EUNÁPOLIS - Conillon 7/8	157,00	157,00	157,00	157,00	157,00
L. E. MAGALHÃES - Arábica/Rio	220,00	220,00	220,00	220,00	220,00
L. E. MAGALHÃES - Arábica/Desp.	350,00	350,00	350,00	340,00	340,00
V. CONQUISTA - Arábica/Desp.	340,00	360,00	360,00	360,00	360,00
V. CONQUISTA - Arábica/Rio	220,00	220,00	220,00	220,00	220,00
V. CONQUISTA - Arábica/Duro	290,00	280,00	280,00	280,00	280,00
	09/08/2010	10/08/2010	11/08/2010	12/08/2010	13/08/2010
EUNÁPOLIS - Conillon 7	160,00	160,00	160,00	160,00	160,00
EUNÁPOLIS - Conillon 7/8	157,00	157,00	157,00	157,00	157,00
L. E. MAGALHÃES - Arábica/Rio	220,00	220,00	220,00	220,00	220,00
L. E. MAGALHÃES - Arábica/Desp.	340,00	340,00	340,00	340,00	340,00
V. CONQUISTA - Arábica/Desp.	360,00	360,00	350,00	350,00	350,00
V. CONQUISTA - Arábica/Rio	220,00	220,00	215,00	215,00	215,00
V. CONQUISTA - Arábica/Duro	280,00	280,00	270,00	270,00	270,00
	16/08/2010	17/08/2010	18/08/2010	19/08/2010	20/08/2010
EUNÁPOLIS - Conillon 7	163,00	163,00	163,00	163,00	163,00
EUNÁPOLIS - Conillon 7/8	160,00	160,00	160,00	160,00	160,00
L. E. MAGALHÃES - Arábica/Rio	220,00	220,00	220,00	220,00	220,00
L. E. MAGALHÃES - Arábica/Desp.	340,00	350,00	350,00	350,00	350,00
V. CONQUISTA - Arábica/Desp.	350,00	370,00	370,00	370,00	370,00
V. CONQUISTA - Arábica/Rio	215,00	220,00	220,00	220,00	220,00
V. CONQUISTA - Arábica/Duro	270,00	285,00	285,00	285,00	285,00



COMENTÁRIO: As principais praças do Estado, em sua maioria, apresentaram entre 16 a 20 de agosto, variação positiva no preço do café.

Em Vitória da Conquista, o café arábica despulpado aumentou em 5,71%, o arábica rio em 2,33% e o arábica duro em 5,56%.

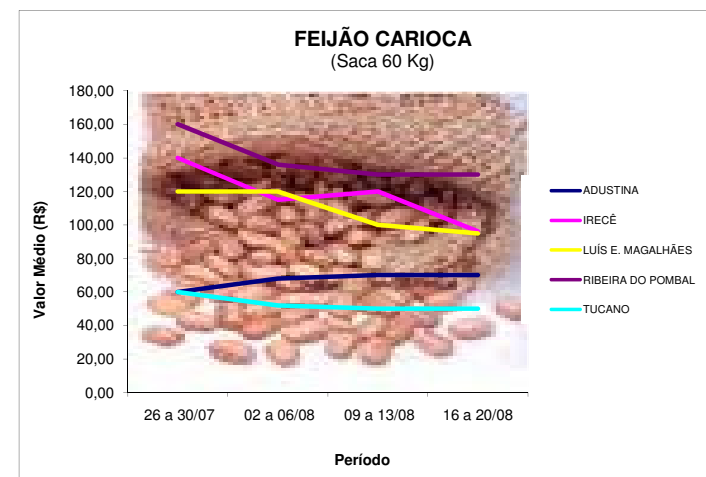
Na praça de Luís Eduardo Magalhães, o café arábica despulpado teve um incremento de 2,94% no seu preço, enquanto que a variedade arábica rio manteve o preço de R\$ 220,00 a saca, durante toda a semana.

Em Eunápolis não houve registro de alteração no preço do café conillon.

Segundo a XP Investimentos Corretora, 19.08.10, "pregão monótono para o café, com pouca volatilidade, mas com fechamento positivo. A commodity peitou a alta do dólar e queda das demais commodities, como petróleo e fechou no verde".

Produto: FEIJÃO CARIOCA (Saca 60 Kg)

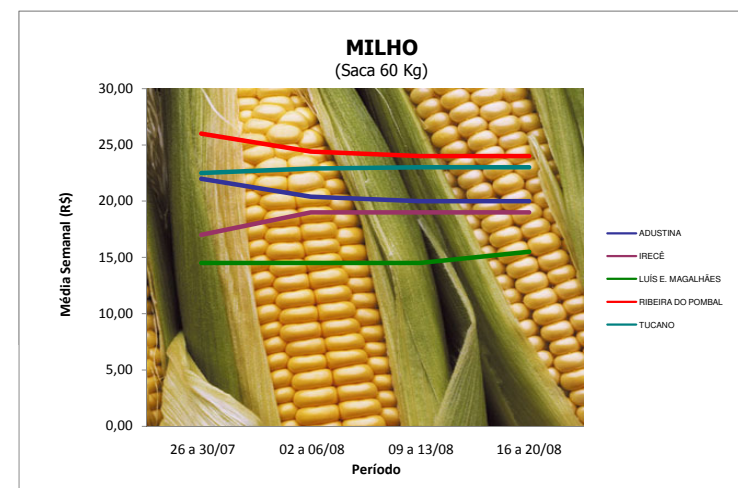
Praça	Segunda-feira	Terça- feira	Quarta-feira	Quinta-feira	Sexta-feira
	26/07/2010	27/07/2010	28/07/2010	29/07/2010	30/07/2010
ADUSTINA	60,00	60,00	60,00	60,00	60,00
IRECÊ	140,00	140,00	140,00	140,00	140,00
LUÍS E. MAGALHÃES	120,00	120,00	120,00	120,00	120,00
RIBEIRA DO POMBAL	160,00	160,00	160,00	160,00	160,00
TUCANO	60,00	60,00	60,00	sem cotação	sem cotação
	02/08/2010	03/08/2010	04/08/2010	05/08/2010	06/08/2010
ADUSTINA	60,00	70,00	70,00	70,00	70,00
IRECÊ	sem cotação	115,00	115,00	115,00	115,00
LUÍS E. MAGALHÃES	120,00	120,00	120,00	120,00	120,00
RIBEIRA DO POMBAL	160,00	130,00	130,00	130,00	130,00
TUCANO	60,00	50,00	50,00	50,00	50,00
	09/08/2010	10/08/2010	11/08/2010	12/08/2010	13/08/2010
ADUSTINA	70,00	70,00	70,00	70,00	70,00
IRECÊ	120,00	120,00	120,00	120,00	120,00
LUÍS E. MAGALHÃES	120,00	95,00	95,00	95,00	95,00
RIBEIRA DO POMBAL	130,00	130,00	130,00	130,00	130,00
TUCANO	50,00	50,00	50,00	50,00	50,00
	16/08/2010	17/08/2010	18/08/2010	19/08/2010	20/08/2010
ADUSTINA	70,00	70,00	70,00	70,00	70,00
IRECÊ	120,00	90,00	90,00	90,00	90,00
LUÍS E. MAGALHÃES	95,00	95,00	95,00	95,00	95,00
RIBEIRA DO POMBAL	130,00	130,00	130,00	130,00	130,00
TUCANO	50,00	50,00	50,00	50,00	50,00



COMENTÁRIO: O preço no feijão carioca manteve-se contante nas praças de Adustina, Luís Eduardo Magalhães, Ribeira do Pombal e Tucano. Entretanto, em Irecê, o preço sofreu uma retração de 25%. A maior cotação foi registrada em Ribeira do Pombal, R\$ 130,00 a saca, e a menor em Tucano R\$ 50,00 a saca.

Produto: MILHO (Saca 60 Kg)

Praça	Segunda-feira	Terça- feira	Quarta-feira	Quinta-feira	Sexta-feira
	26/07/2010	27/07/2010	28/07/2010	29/07/2010	30/07/2010
ADUSTINA	22,00	22,00	22,00	22,00	22,00
IRECÊ	15,50	15,50	18,00	18,00	18,00
LUÍS E. MAGALHÃES	14,50	14,50	14,50	14,50	14,50
RIBEIRA DO POMBAL	26,00	26,00	26,00	26,00	26,00
TUCANO	22,50	22,50	22,50	22,50	22,50
	02/08/2010	03/08/2010	04/08/2010	05/08/2010	06/08/2010
ADUSTINA	22,00	20,00	20,00	20,00	20,00
IRECÊ	19,00	19,00	19,00	19,00	19,00
LUÍS E. MAGALHÃES	14,50	14,50	14,50	14,50	14,50
RIBEIRA DO POMBAL	26,00	24,00	24,00	24,00	24,00
TUCANO	22,50	23,00	23,00	23,00	23,00
	09/08/2010	10/08/2010	11/08/2010	12/08/2010	13/08/2010
ADUSTINA	20,00	20,00	20,00	20,00	20,00
IRECÊ	19,00	19,00	19,00	19,00	19,00
LUÍS E. MAGALHÃES	14,50	14,50	14,50	14,50	14,50
RIBEIRA DO POMBAL	24,00	24,00	24,00	24,00	24,00
TUCANO	23,00	23,00	23,00	23,00	23,00
	16/08/2010	17/08/2010	18/08/2010	19/08/2010	20/08/2010
ADUSTINA	20,00	20,00	20,00	20,00	20,00
IRECÊ	19,00	19,00	19,00	19,00	19,00
LUÍS E. MAGALHÃES	14,50	14,50	14,50	17,00	17,00
RIBEIRA DO POMBAL	24,00	24,00	24,00	24,00	24,00
TUCANO	23,00	23,00	23,00	23,00	23,00




COMENTÁRIO: Na praça de Luís Eduardo Magalhães, o preço do milho apresentou um aumento de 17,24%. Nas demais praças, as cotações não variaram durante a última semana (16 a 20).

O grão apresentou o maior preço em Ribeira do Pombal, R\$ 24,00 a saca, e o menor em Luís Eduardo Magalhães, R\$ 17,00.

No mercado futuro, segundo informações da XP Investimentos Consultoria (19.08), mercado explosivo para o milho BM&F. O cenário fundamentalista positivo atrelado ao baixo interesse de venda do produtor e grande firmeza no mercado exportador seguem alimentando o interesse de compra.

Produto: CACAU (Arroba)

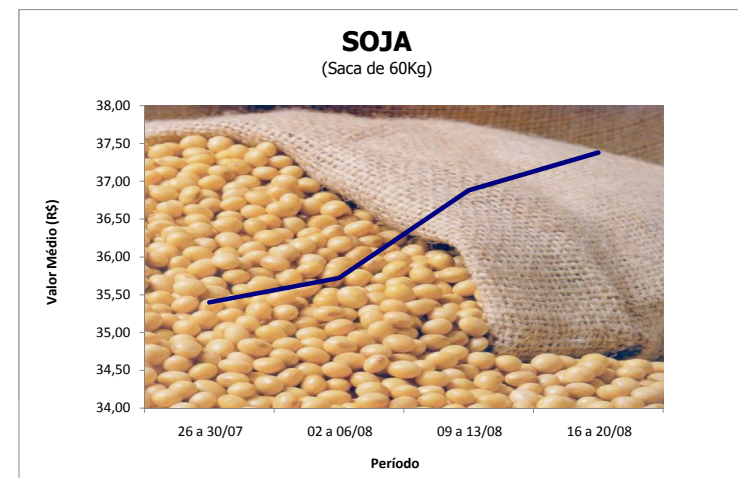
Praça	Segunda-feira	Terça-feira	Quarta-feira	Quinta-feira	Sexta-feira
	26/07/2010	27/07/2010	28/07/2010	29/07/2010	30/07/2010
Cotação (R\$)	86,00	85,50	86,50	86,50	86,50
	02/08/2010	03/08/2010	04/08/2010	05/08/2010	06/08/2010
Cotação (R\$)	89,00	88,00	89,00	89,50	86,00
	09/08/2010	10/08/2010	11/08/2010	12/08/2010	13/08/2010
Cotação (R\$)	85,50	83,00	83,50	85,00	84,00
	16/08/2010	17/08/2010	18/08/2010	19/08/2010	20/08/2010
Cotação (R\$)	82,00	83,00	83,00	84,00	83,00



COMENTÁRIO: O preço da arroba de cacau apresentou, na última sexta-feira (20.08), incremento de R\$ 1,22% em relação ao preço registrado no início da semana.

Produto: SOJA (Saca c/ 60 Kg)

Praça	Segunda-feira	Terça-feira	Quarta-feira	Quinta-feira	Sexta-feira
	26/07/2010	27/07/2010	28/07/2010	29/07/2010	30/07/2010
L. E. MAGALHÃES	35,40	35,40	35,40	35,40	35,40
	02/08/2010	03/08/2010	04/08/2010	05/08/2010	06/08/2010
L. E. MAGALHÃES	35,60	35,60	35,80	35,80	35,80
	09/08/2010	10/08/2010	11/08/2010	12/08/2010	13/08/2010
L. E. MAGALHÃES	35,80	37,10	37,10	37,00	37,40
	16/08/2010	17/08/2010	18/08/2010	19/08/2010	20/08/2010
L. E. MAGALHÃES	37,30	37,30	37,30	37,50	37,50



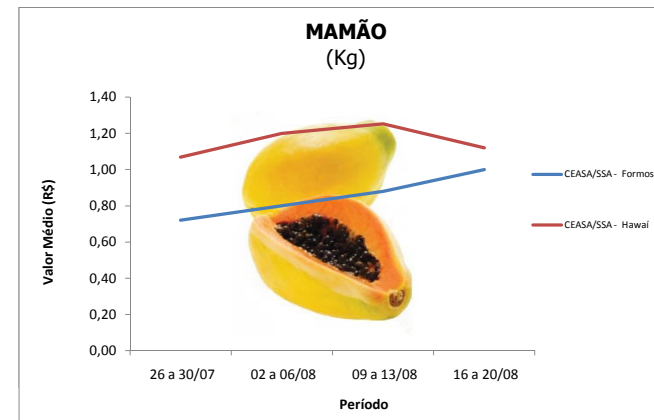
COMENTÁRIO: A soja comercializada em Luís Eduardo Magalhães, apresentou no período de 16 a 20 de agosto, valorização de 0,54%.

Analisando as últimas semanas, verifica-se incremento gradativo no preço do grão na citada praça. Comparando com a semana de 26 a 30 de julho, o aumento registrado é de 5,93%.

Segundo matéria veiculada pelo jornal Folha de São Paulo (20.08.10), após o ritmo forte de comercialização no final de julho e no início deste mês, os produtores de soja avaliam com mais cautela o mercado. Os negócios efetuados são poucos, tanto no mercado físico como no futuro.

Produto: MAMÃO (Kg)

Praça	Segunda-feira	Terça-feira	Quarta-feira	Quinta-feira	Sexta-feira
	26/07/2010	27/07/2010	28/07/2010	29/07/2010	30/07/2010
CEASA/SSA - Formosa	0,80	0,70	0,70	0,70	0,70
CEASA/SSA - Hawái	1,07	1,07	1,07	1,07	1,07
	02/08/2010	03/08/2010	04/08/2010	05/08/2010	06/08/2010
CEASA/SSA - Formosa	0,80	0,80	0,80	0,80	0,80
CEASA/SSA - Hawái	1,20	1,20	1,20	1,20	1,20
	09/08/2010	10/08/2010	11/08/2010	12/08/2010	13/08/2010
CEASA/SSA - Formosa	0,80	0,80	0,80	1,00	1,00
CEASA/SSA - Hawái	1,20	1,20	1,20	1,33	1,33
	16/08/2010	17/08/2010	18/08/2010	19/08/2010	20/08/2010
CEASA/SSA - Formosa	1,00	1,00	1,00	1,00	1,00
CEASA/SSA - Hawái	1,33	1,07	1,07	1,07	1,07



COMENTÁRIO: O preço do mamão formosa, cotado na Ceasa de Salvador, não apresentou alteração durante a última semana (16 a 20 de agosto). Contudo a variedade Hawái sofreu uma retração de 19,5% em preço.