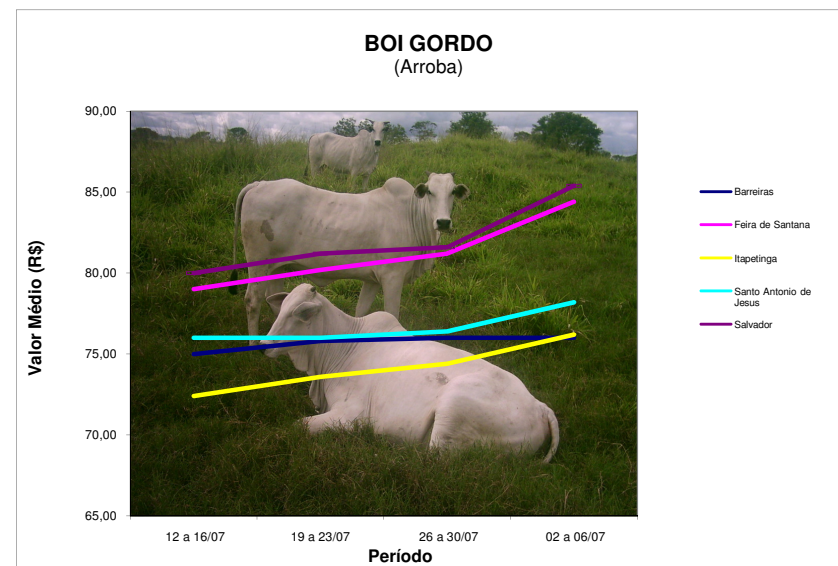


Tendências de Mercado

Produto: BOI GORDO (Arroba)

Praça	Segunda-feira	Terça-feira	Quarta-feira	Quinta-feira	Sexta-feira
	12/07/2010	13/07/2010	14/07/2010	15/07/2010	16/07/2010
Barreiras	75,00	75,00	75,00	75,00	75,00
Feira de Santana	79,00	79,00	79,00	79,00	79,00
Itapetinga	72,00	72,00	72,00	73,00	73,00
Santo Antonio de Jesus	76,00	76,00	76,00	76,00	76,00
Salvador	80,00	80,00	80,00	80,00	80,00
	19/07/2010	20/07/2010	21/07/2010	22/07/2010	23/07/2010
Barreiras	75,00	76,00	76,00	76,00	76,00
Feira de Santana	81,00	80,00	80,00	80,00	80,00
Itapetinga	73,00	73,00	74,00	74,00	74,00
Santo Antonio de Jesus	76,00	76,00	76,00	76,00	76,00
Salvador	82,00	81,00	81,00	81,00	81,00
	26/07/2010	27/07/2010	28/07/2010	29/07/2010	30/07/2010
Barreiras	76,00	76,00	76,00	76,00	76,00
Feira de Santana	80,00	80,00	82,00	82,00	82,00
Itapetinga	74,00	74,00	74,00	75,00	75,00
Santo Antonio de Jesus	76,00	76,00	76,00	77,00	77,00
Salvador	81,00	81,00	82,00	82,00	82,00
	02/08/2010	03/08/2010	04/08/2010	05/08/2010	06/08/2010
Barreiras	76,00	76,00	76,00	76,00	76,00
Feira de Santana	84,00	84,00	84,00	85,00	85,00
Itapetinga	75,00	75,00	77,00	77,00	77,00
Santo Antonio de Jesus	77,00	80,00	78,00	78,00	78,00
Salvador	85,00	85,00	85,00	86,00	86,00



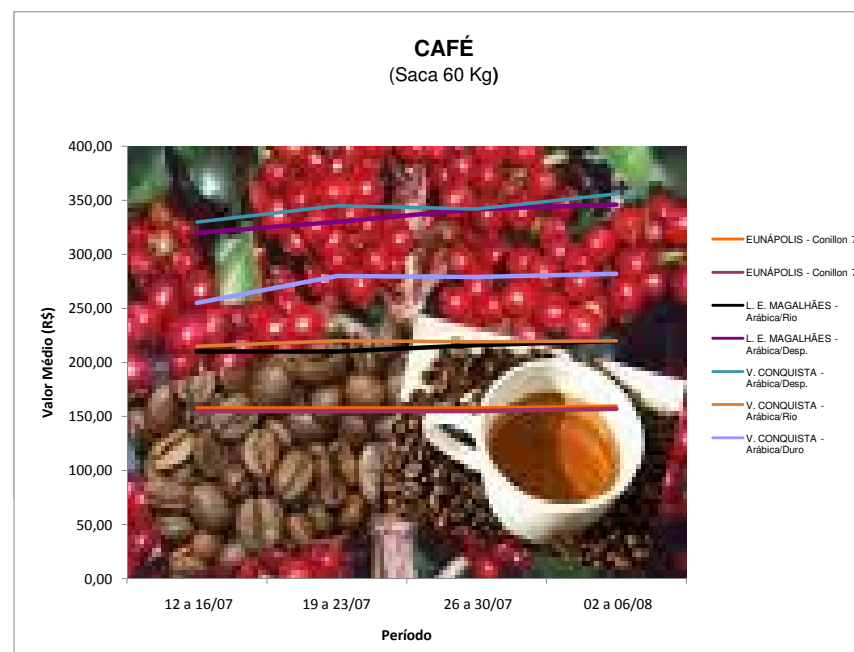
COMENTÁRIO: O preço do boi gordo segue em expansão nas principais praças do Estado. As maiores cotações foram registradas em Salvador e Feira de Santana, R\$ 86,00 e R\$ 85,00 respectivamente.

Itapetinga apresentou o maior incremento, 2,7%. Na referida praça, a arroba do boi gordo começou a semana cotada a R\$ 75,00 e encerrou a R\$ 77,00.

Segundo informações da Scot Consultoria, em São paulo o preço de referência está em R\$ 85,00/@ a prazo, livre de imposto. Existem negócios ocorrendo por R\$ 1,00/@ acima deste valor. Para o pagamento à vista a referência é de R\$ 84,00/@, livre de imposto.

Produto: CAFÉ (Saca 60 Kg)

Praça	Segunda-feira	Terça- feira	Quarta-feira	Quinta-feira	Sexta-feira
	12/07/2010	13/07/2010	14/07/2010	15/07/2010	16/07/2010
EUNÁPOLIS - Conillon 7	158,00	158,00	158,00	158,00	158,00
EUNÁPOLIS - Conillon 7/8	155,00	155,00	155,00	155,00	155,00
L. E. MAGALHÃES - Arábica/Rio	210,00	210,00	210,00	210,00	210,00
L. E. MAGALHÃES - Arábica/Desp.	320,00	320,00	320,00	320,00	320,00
V. CONQUISTA - Arábica/Desp.	330,00	330,00	330,00	330,00	330,00
V. CONQUISTA - Arábica/Rio	215,00	215,00	215,00	215,00	215,00
V. CONQUISTA - Arábica/Duro	255,00	255,00	255,00	255,00	255,00
	19/07/2010	20/07/2010	21/07/2010	22/07/2010	23/07/2010
EUNÁPOLIS - Conillon 7	158,00	158,00	158,00	158,00	158,00
EUNÁPOLIS - Conillon 7/8	155,00	155,00	155,00	155,00	155,00
L. E. MAGALHÃES - Arábica/Rio	210,00	210,00	210,00	210,00	210,00
L. E. MAGALHÃES - Arábica/Desp.	330,00	330,00	330,00	330,00	330,00
V. CONQUISTA - Arábica/Desp.	345,00	345,00	345,00	345,00	345,00
V. CONQUISTA - Arábica/Rio	220,00	220,00	220,00	220,00	220,00
V. CONQUISTA - Arábica/Duro	280,00	280,00	280,00	280,00	280,00
	26/07/2010	27/07/2010	28/07/2010	29/07/2010	30/07/2010
EUNÁPOLIS - Conillon 7	158,00	158,00	158,00	158,00	158,00
EUNÁPOLIS - Conillon 7/8	155,00	155,00	155,00	155,00	155,00
L. E. MAGALHÃES - Arábica/Rio	210,00	210,00	220,00	220,00	220,00
L. E. MAGALHÃES - Arábica/Desp.	330,00	330,00	350,00	350,00	350,00
V. CONQUISTA - Arábica/Desp.	345,00	345,00	340,00	340,00	340,00
V. CONQUISTA - Arábica/Rio	220,00	220,00	215,00	220,00	220,00
V. CONQUISTA - Arábica/Duro	280,00	280,00	275,00	280,00	280,00
	02/08/2010	03/08/2010	04/08/2010	05/08/2010	06/08/2010
EUNÁPOLIS - Conillon 7	160,00	160,00	160,00	160,00	160,00
EUNÁPOLIS - Conillon 7/8	157,00	157,00	157,00	157,00	157,00
L. E. MAGALHÃES - Arábica/Rio	220,00	220,00	220,00	220,00	220,00
L. E. MAGALHÃES - Arábica/Desp.	350,00	350,00	350,00	340,00	340,00
V. CONQUISTA - Arábica/Desp.	340,00	360,00	360,00	360,00	360,00
V. CONQUISTA - Arábica/Rio	220,00	220,00	220,00	220,00	220,00
V. CONQUISTA - Arábica/Duro	290,00	280,00	280,00	280,00	280,00



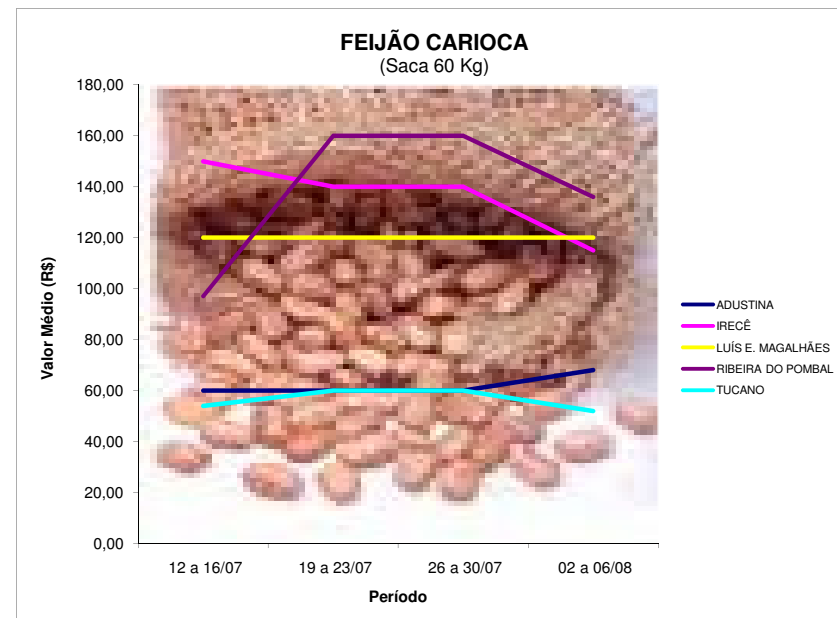
COMENTÁRIO: Na última semana (02 a 06.08), o café arábica despolpado apresentou incremento de 5,9% em Vitória da Conquista e retração de 2,9% em Luís Eduardo Magalhães.

A variedade arábica duro, registrou queda no preço de 3,4% em Vitória da Conquista.

Em Eunápolis, o conillon não apresentou alteração no preço.

Produto: FEIJÃO CARIOCA (Saca 60 Kg)

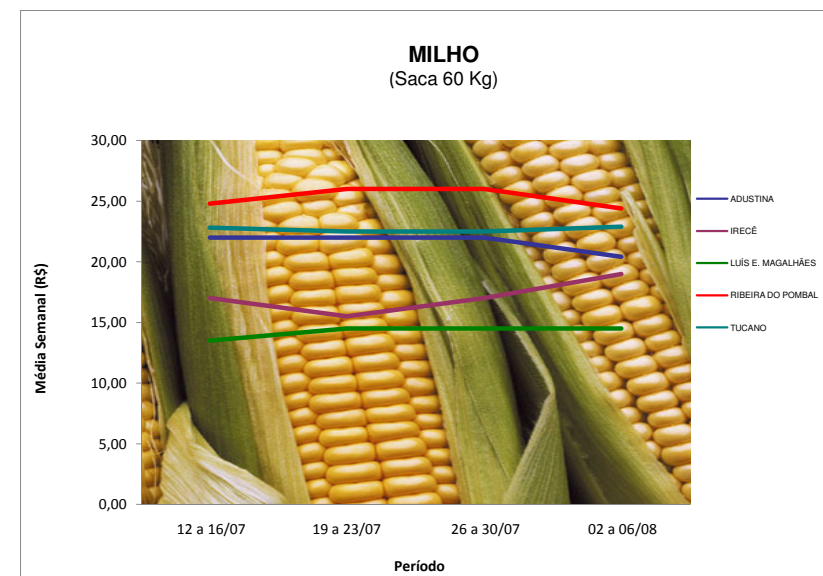
Praça	Segunda-feira	Terça-feira	Quarta-feira	Quinta-feira	Sexta-feira
	12/07/2010	13/07/2010	14/07/2010	15/07/2010	16/07/2010
ADUSTINA	60,00	60,00	60,00	60,00	60,00
IRECÊ	150,00	150,00	150,00	sem cotação	150,00
LUÍS E. MAGALHÃES	120,00	120,00	120,00	120,00	120,00
RIBEIRA DO POMBAL	55,00	55,00	55,00	160,00	160,00
TUCANO	50,00	50,00	50,00	60,00	60,00
	19/07/2010	20/07/2010	21/07/2010	22/07/2010	23/07/2010
ADUSTINA	60,00	60,00	60,00	60,00	60,00
IRECÊ	sem cotação	140,00	140,00	140,00	140,00
LUÍS E. MAGALHÃES	120,00	120,00	120,00	120,00	120,00
RIBEIRA DO POMBAL	160,00	160,00	160,00	160,00	160,00
TUCANO	60,00	60,00	60,00	60,00	60,00
	26/07/2010	27/07/2010	28/07/2010	29/07/2010	30/07/2010
ADUSTINA	60,00	60,00	60,00	60,00	60,00
IRECÊ	140,00	140,00	140,00	140,00	140,00
LUÍS E. MAGALHÃES	120,00	120,00	120,00	120,00	120,00
RIBEIRA DO POMBAL	160,00	160,00	160,00	160,00	160,00
TUCANO	60,00	60,00	60,00	sem cotação	sem cotação
	02/08/2010	03/08/2010	04/08/2010	05/08/2010	06/08/2010
ADUSTINA	60,00	70,00	70,00	70,00	70,00
IRECÊ	sem cotação	115,00	115,00	115,00	115,00
LUÍS E. MAGALHÃES	120,00	120,00	120,00	120,00	120,00
RIBEIRA DO POMBAL	160,00	130,00	130,00	130,00	130,00
TUCANO	60,00	50,00	50,00	50,00	50,00



COMENTÁRIO: O mercado do feijão carioca, apresentou incremento de 16% em Adustina e retração de 18,8% em Ribeira do Pombal e de 16,7% em Tucano. Em Irecê e Luís Eduardo Magalhães os preços mantiveram-se constante em toda a semana.

Produto: MILHO (Saca 60 Kg)

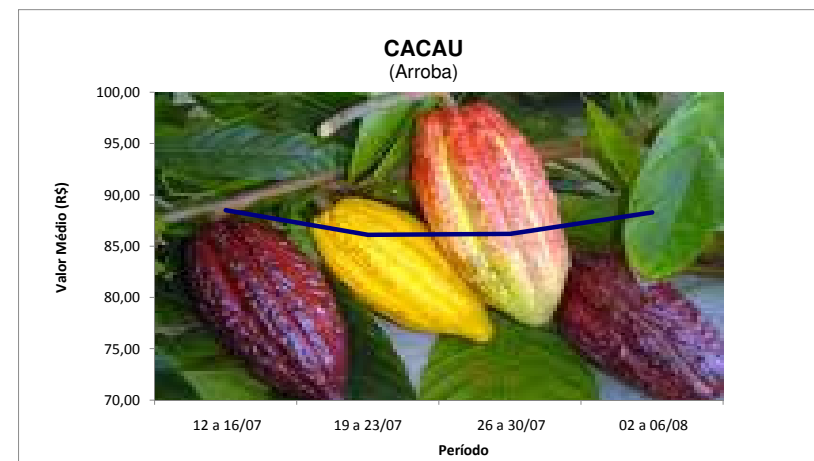
Praça	Segunda-feira	Terça- feira	Quarta-feira	Quinta-feira	Sexta-feira
	12/07/2010	13/07/2010	14/07/2010	15/07/2010	16/07/2010
ADUSTINA	22,00	22,00	22,00	22,00	22,00
IRECÊ	17,00	17,00	17,00	sem cotação	17,00
LUÍS E. MAGALHÃES	13,50	13,50	13,50	13,50	13,50
RIBEIRA DO POMBAL	24,00	24,00	24,00	26,00	26,00
TUCANO	23,00	23,00	23,00	22,50	22,50
	19/07/2010	20/07/2010	21/07/2010	22/07/2010	23/07/2010
ADUSTINA	22,00	22,00	22,00	22,00	22,00
IRECÊ	sem cotação	15,50	15,50	15,50	15,50
LUÍS E. MAGALHÃES	sem cotação	14,50	14,50	14,50	14,50
RIBEIRA DO POMBAL	26,00	26,00	26,00	26,00	26,00
TUCANO	22,50	22,50	22,50	22,50	22,50
	26/07/2010	27/07/2010	28/07/2010	29/07/2010	30/07/2010
ADUSTINA	22,00	22,00	22,00	22,00	22,00
IRECÊ	15,50	15,50	18,00	18,00	18,00
LUÍS E. MAGALHÃES	14,50	14,50	14,50	14,50	14,50
RIBEIRA DO POMBAL	26,00	26,00	26,00	26,00	26,00
TUCANO	22,50	22,50	22,50	22,50	22,50
	02/08/2010	03/08/2010	04/08/2010	05/08/2010	06/08/2010
ADUSTINA	22,00	20,00	20,00	20,00	20,00
IRECÊ	19,00	19,00	19,00	19,00	19,00
LUÍS E. MAGALHÃES	14,50	14,50	14,50	14,50	14,50
RIBEIRA DO POMBAL	26,00	24,00	24,00	24,00	24,00
TUCANO	22,50	23,00	23,00	23,00	23,00



COMENTÁRIO: Na última semana (02 a 06.08), o preço do milho manteve-se constante nas praças de Adustina, Irecê e Luís Eduardo Magalhães. Aumentou 2,2% em Tucano e retraiu em 7,7% em Ribeira do Pombal. No mercado futuro, segundo a consultoria XP Investimentos, o mercado de milho realizou lucros após ganhos da semana, assimilando também um mercado mais tranquilo em Chicago.

Produto: CACAU (Arroba)

Praça	Segunda-feira	Terça- feira	Quarta-feira	Quinta-feira	Sexta-feira
	12/07/2010	13/07/2010	14/07/2010	15/07/2010	16/07/2010
Cotação (R\$)	86,00	87,00	88,00	90,00	91,50
	19/07/2010	20/07/2010	21/07/2010	22/07/2010	23/07/2010
Cotação (R\$)	90,00	86,00	86,00	84,50	84,00
	26/07/2010	27/07/2010	28/07/2010	29/07/2010	30/07/2010
Cotação (R\$)	86,00	85,50	86,50	86,50	86,50
	02/08/2010	03/08/2010	04/08/2010	05/08/2010	06/08/2010
Cotação (R\$)	89,00	88,00	89,00	89,50	86,00

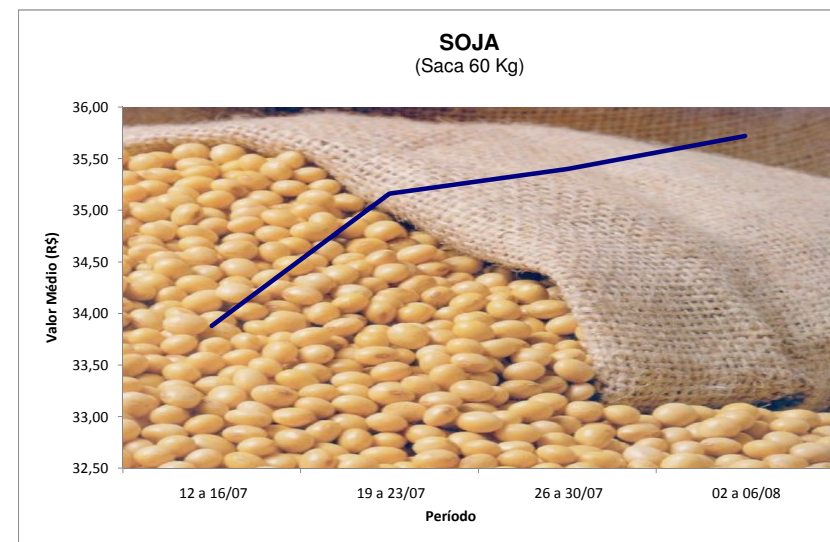


COMENTÁRIO: O mercado do cacau na Bahia apresentou oscilações durante toda a semana, o preço variou entre R\$ 86,00 e R\$ 89,50. A semana encerrou apresentando uma retração de 3,4%.

De acordo com Thomas Hartmann, da TH Consultoria, "alguns comentaristas atribuíram a queda a notícias do aumento da produção de cacau na África. Realmente, surgiram comentários na melhora das perspectivas para a próxima safra principal, mas estas não constituíram novidade maior. O que está havendo é que, na ausência de atividade mais substancial por parte dos atores comerciais, o mercado de cacau fica a mercê da ação de especuladores, que jogam os preços ora para cima ora para baixo.

Produto: SOJA (Saca c/ 60 Kg)

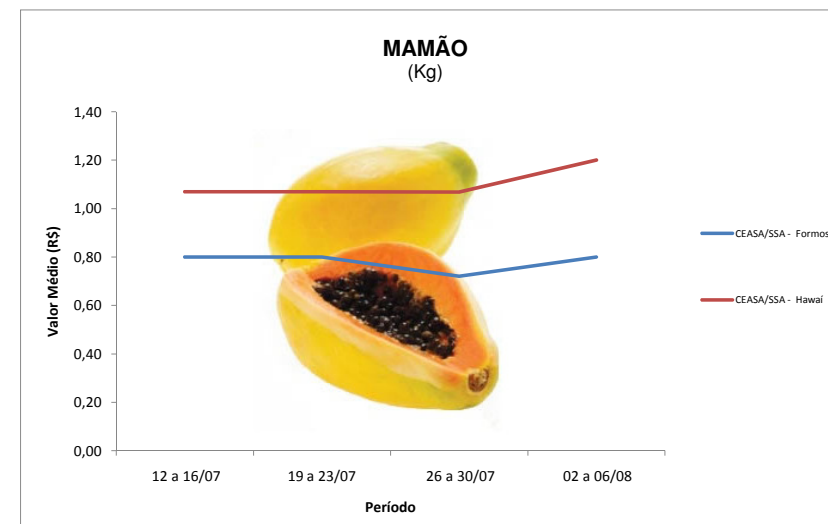
Praça	Segunda-feira	Terça-feira	Quarta-feira	Quinta-feira	Sexta-feira
	12/07/2010	13/07/2010	14/07/2010	15/07/2010	16/07/2010
L. E. MAGALHÃES	33,40	33,40	34,20	34,20	34,20
	19/07/2010	20/07/2010	21/07/2010	22/07/2010	23/07/2010
L. E. MAGALHÃES	34,20	35,40	35,40	35,40	35,40
	26/07/2010	27/07/2010	28/07/2010	29/07/2010	30/07/2010
L. E. MAGALHÃES	35,40	35,40	35,40	35,40	35,40
	02/08/2010	03/08/2010	04/08/2010	05/08/2010	06/08/2010
L. E. MAGALHÃES	35,60	35,60	35,80	35,80	35,80



COMENTÁRIO: A soja cotada em Luís Eduardo Magalhães apresentou, na última semana, aumento de 0,56%. Em relação ao período anterior (26 a 30.07), o incremento foi de 1,13%. No mercado futuro, de acordo com a Consultoria XP Investimentos, sexta-feira (06.08) foi um dia de volatilidade para a soja, com fechamento firme refletindo demanda, tempo e dólar fraco. A forte demanda (o USDA anunciou a venda de 336 mil toneladas de soja para a China, embarque 2010/11) associada a preocupação com o clima seca e quente no Delta do Mississipi e Oeste do Cinturão, atuam como fator de suporte a oleaginosa. A demanda forte reflete especialmente a fraqueza do U\$ que mantém a soja norte-americana competitiva em termos globais.

Produto: MAMÃO (Kg)

Praça	Segunda-feira	Terça-feira	Quarta-feira	Quinta-feira	Sexta-feira
	12/07/2010	13/07/2010	14/07/2010	15/07/2010	16/07/2010
CEASA/SSA - Formosa	0,80	0,80	0,80	0,80	0,80
CEASA/SSA - Hawaí	1,07	1,07	1,07	1,07	1,07
	19/07/2010	20/07/2010	21/07/2010	22/07/2010	23/07/2010
CEASA/SSA - Formosa	0,80	0,80	0,80	0,80	0,80
CEASA/SSA - Hawaí	1,07	1,07	1,07	1,07	1,07
	26/07/2010	27/07/2010	28/07/2010	29/07/2010	30/07/2010
CEASA/SSA - Formosa	0,80	0,70	0,70	0,70	0,70
CEASA/SSA - Hawaí	1,07	1,07	1,07	1,07	1,07
	02/08/2010	03/08/2010	04/08/2010	05/08/2010	06/08/2010
CEASA/SSA - Formosa	0,80	0,80	0,80	0,80	0,80
CEASA/SSA - Hawaí	1,20	1,20	1,20	1,20	1,20



COMENTÁRIO: Os preços das variedades de mamão Formosa e Hawaí mantiveram-se constantes durante toda a semana (02 a 06.08). Em referência a semana de 26 a 30.07, o mamão Formosa apresentou incremento de 14,3% e a variedade Hawaí, 12,2%.