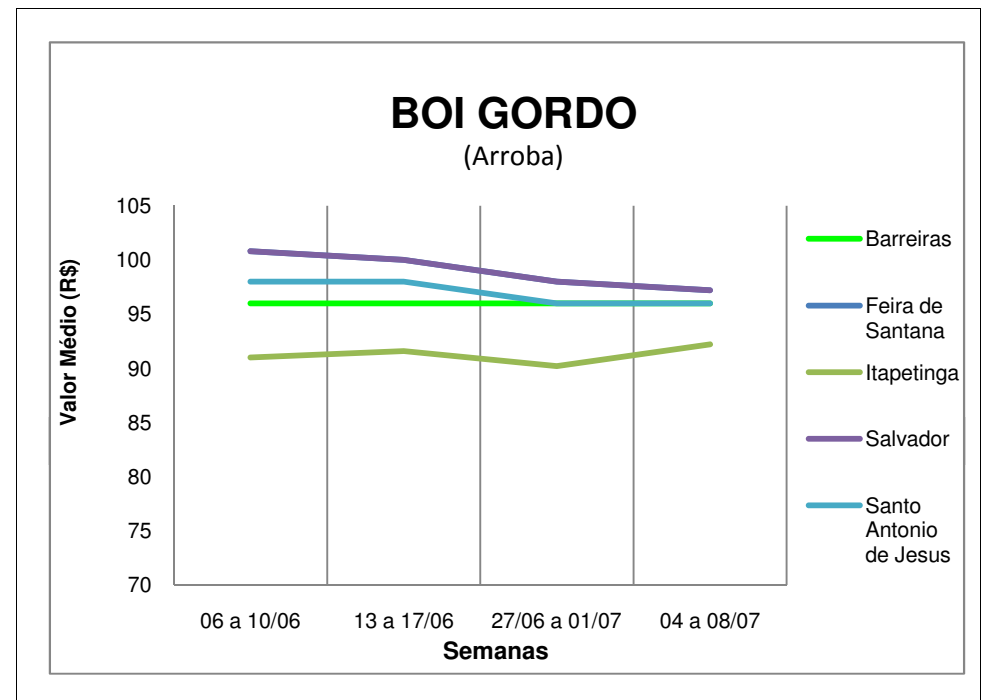


TENDÊNCIAS DE MERCADO



BOI GORDO (Arroba)

Praça	Segunda-feira	Terça-feira	Quarta-feira	Quinta-feira	Sexta-feira
	06.06.2011	07.06.2011	08.06.2011	09.06.2011	10.06.2011
BARREIRAS	96,00	96,00	96,00	96,00	96,00
FEIRA DE SANTANA	100,00	101,00	100,00	102,00	101,00
ITAPETINGA	91,00	91,00	91,00	91,00	91,00
SALVADOR	100,00	101,00	100,00	102,00	101,00
SANTO ANTONIO DE JESUS	98,00	98,00	98,00	98,00	98,00
	13.06.2011	14.06.2011	15.06.2011	16.06.2011	17.06.2011
BARREIRAS	96,00	96,00	96,00	96,00	96,00
FEIRA DE SANTANA	100,00	100,00	100,00	100,00	100,00
ITAPETINGA	91,00	92,00	91,00	92,00	92,00
SALVADOR	100,00	100,00	100,00	100,00	100,00
SANTO ANTONIO DE JESUS	98,00	98,00	98,00	98,00	98,00
	27.06.2011	28.06.2011	29.06.2011	30.06.2011	01.07.2011
BARREIRAS	96,00	96,00	96,00	96,00	96,00
FEIRA DE SANTANA	98,00	98,00	98,00	98,00	98,00
ITAPETINGA	90,00	90,00	90,00	90,00	91,00
SALVADOR	98,00	98,00	98,00	98,00	98,00
SANTO ANTONIO DE JESUS	96,00	96,00	96,00	96,00	96,00
	04.07.2011	05.07.2011	06.07.2011	07.07.2011	08.07.2011
BARREIRAS	96,00	96,00	96,00	96,00	96,00
FEIRA DE SANTANA	98,00	97,00	97,00	97,00	97,00
ITAPETINGA	93,00	92,00	92,00	92,00	92,00
SALVADOR	98,00	97,00	97,00	97,00	97,00
SANTO ANTONIO DE JESUS	96,00	96,00	96,00	96,00	96,00



COMENTÁRIO SEMANAL: Nas principais praças do Estado, entre os dias 04 e 08 de julho, a arroba do boi gordo foi comercializada por valores que variaram entre R\$ 92,00 e R\$ 98,00. No período analisado, o preço do boi apresentou leve retração (1%) nas praças de Feira de Santana, Itapetinga e Salvador. Em Barreiras e Santo Antonio de Jesus, os preços mantiveram-se constantes.

No cenário nacional, segundo Gustavo Aguiar da Scot Consultoria (Notícias Agrícolas, 08/07), "sexta-feira com pressão de alta no mercado do boi gordo. Os frigoríficos de maior porte já contam com alguma ajuda da oferta de gado confinado para compor suas escalas, mas, de maneira geral, as programações de abate ainda estão curtas".

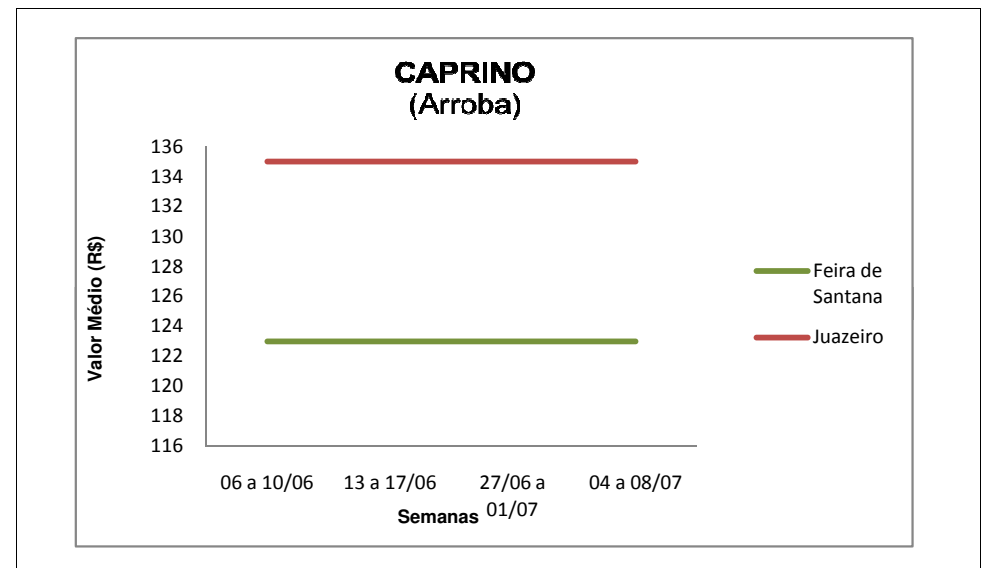
No mercado futuro, o Indicador Esalq/BM&F Bovespa para a arroba do boi gordo, encerrou a semana cotado a R\$ 97,56 (US\$ 62,38).

TENDÊNCIAS DE MERCADO



CAPRINO (Arroba)

Praça	Segunda-feira	Terça-feira	Quarta-feira	Quinta-feira	Sexta-feira
	06.06.2011	07.06.2011	08.06.2011	09.06.2011	10.06.2011
FEIRA DE SANTANA	123,00	123,00	123,00	123,00	123,00
JUAZEIRO	135,00	135,00	135,00	135,00	135,00
	13.06.2011	14.06.2011	15.06.2011	16.06.2011	17.06.2011
FEIRA DE SANTANA	123,00	123,00	123,00	123,00	123,00
JUAZEIRO	135,00	135,00	135,00	135,00	135,00
	27.06.2011	28.06.2011	29.06.2011	30.06.2011	01.07.2011
FEIRA DE SANTANA	123,00	123,00	123,00	123,00	123,00
JUAZEIRO	135,00	135,00	135,00	135,00	135,00
	04.07.2011	05.07.2011	06.07.2011	07.07.2011	08.07.2011
FEIRA DE SANTANA	123,00	123,00	123,00	123,00	123,00
JUAZEIRO	135,00	135,00	135,00	135,00	135,00



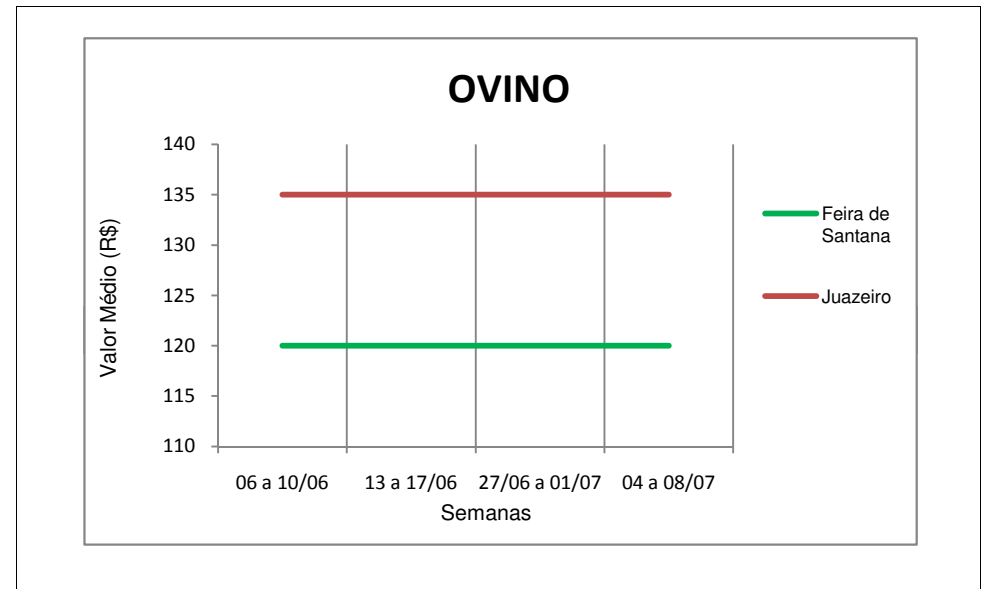
COMENTÁRIO SEMANAL: As cotações do arroba de caprino, pesquisadas nas praças de Feira de Santana e Juazeiro, apresentou estabilidade nas últimas quatro semanas.

TENDÊNCIAS DE MERCADO



OVINO (Arroba)

Praça	Segunda-feira	Terça-feira	Quarta-feira	Quinta-feira	Sexta-feira
	06.06.2011	07.06.2011	08.06.2011	09.06.2011	10.06.2011
FEIRA DE SANTANA	120,00	120,00	120,00	120,00	120,00
JUAZEIRO	135,00	135,00	135,00	135,00	135,00
	13.06.2011	14.06.2011	15.06.2011	16.06.2011	17.06.2011
FEIRA DE SANTANA	120,00	120,00	120,00	120,00	120,00
JUAZEIRO	135,00	135,00	135,00	135,00	135,00
	27.06.2011	28.06.2011	29.06.2011	30.06.2011	01.07.2011
FEIRA DE SANTANA	120,00	120,00	120,00	120,00	120,00
JUAZEIRO	135,00	135,00	135,00	135,00	135,00
	04.07.2011	05.07.2011	06.07.2011	07.07.2011	08.07.2011
FEIRA DE SANTANA	120,00	120,00	120,00	120,00	120,00
JUAZEIRO	135,00	135,00	135,00	135,00	135,00



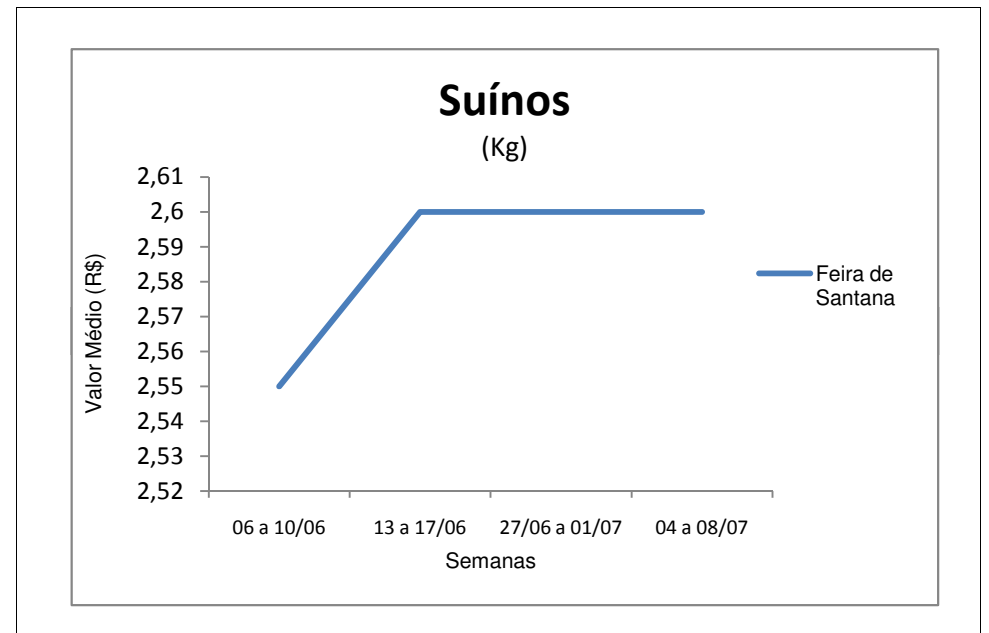
COMENTÁRIO SEMANAL: Há um mês, o preço do ovino permanece inalterado nas praças de Feira de Santana (R\$ 120,00/@) e Juazeiro (R\$ 135,00/@).

TENDÊNCIAS DE MERCADO



SUÍNO (Kg)

Praça	Segunda-feira 06.06.2011	Terça-feira 07.06.2011	Quarta-feira 08.06.2011	Quinta-feira 09.06.2011	Sexta-feira 10.06.2011
FEIRA DE SANTANA	2,55	2,55	2,55	2,55	2,55
FEIRA DE SANTANA	13.06.2011 2,60	14.06.2011 2,60	15.06.2011 2,60	16.06.2011 2,60	17.06.2011 2,60
FEIRA DE SANTANA	27.06.2011 2,60	28.06.2011 2,60	29.06.2011 2,60	30.06.2011 2,60	01.07.2011 2,60
FEIRA DE SANTANA	04.07.2011 2,60	05.07.2011 2,60	06.07.2011 2,60	07.07.2011 2,60	08.07.2011 2,60



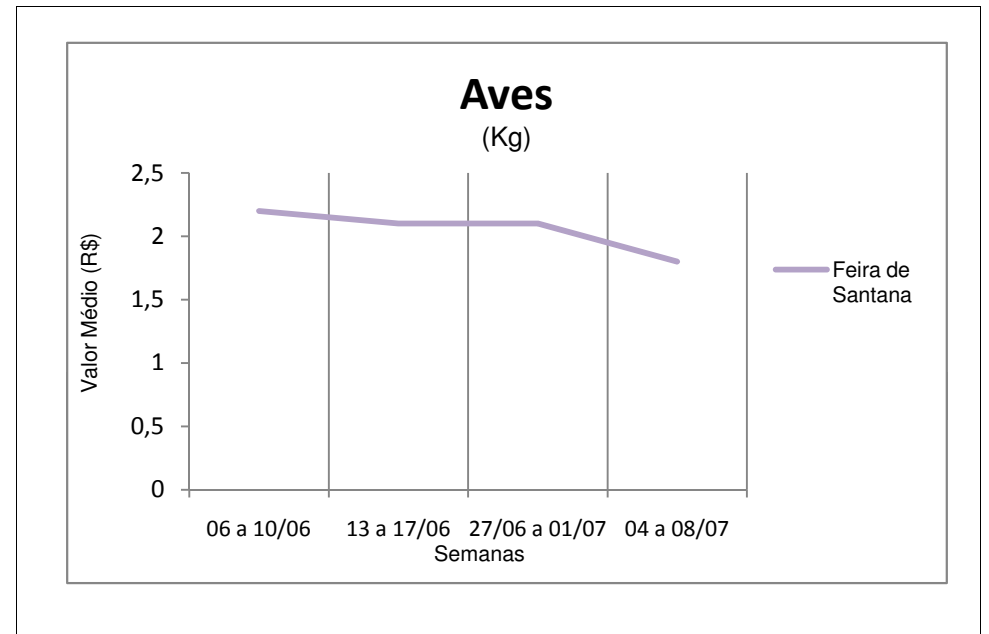
COMENTÁRIO SEMANAL: Nas três últimas semanas, o quilo do suíno foi comercializado a R\$ 2,60 em Feira de Santana. De acordo com informações do site Notícias Agrícolas (08/07), no âmbito nacional, o "mercado de suínos dá sinais de reação nesta semana. Após o colapso do setor nos últimos meses, o preço do suíno vivo teve reajuste positivo em São Paulo, com a arroba sendo negociada a R\$ 48,00. Segundo o presidente da APCS, Associação Paulista dos Criadores de Suínos, Valdomiro Ferreira Junior, a firmeza do mercado se consolida com o bom ritmo das exportações e com baixa oferta de animais, contrariando a tendência firme para o

TENDÊNCIAS DE MERCADO



AVES (Kg)

Praça	Segunda-feira 06.06.2011	Terça-feira 07.06.2011	Quarta-feira 08.06.2011	Quinta-feira 09.06.2011	Sexta-feira 10.06.2011
FEIRA DE SANTANA	2,20	2,20	2,20	2,20	2,20
FEIRA DE SANTANA	13.06.2011 2,10	14.06.2011 2,10	15.06.2011 2,10	16.06.2011 2,10	17.06.2011 2,10
FEIRA DE SANTANA	27.06.2011 2,10	28.06.2011 2,10	29.06.2011 2,10	30.06.2011 2,10	01.07.2011 2,10
FEIRA DE SANTANA	04.07.2011 1,80	05.07.2011 1,80	06.07.2011 1,80	07.07.2011 1,80	08.07.2011 1,80



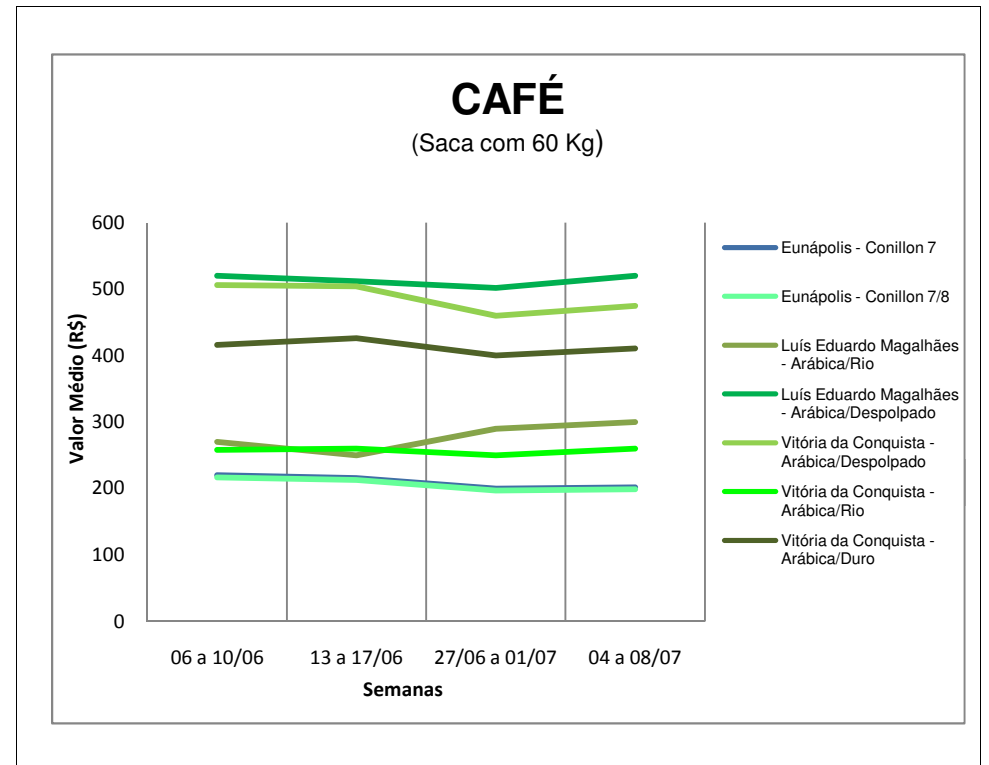
COMENTÁRIO SEMANAL: Na última semana (04 a 08/07), a cotação do quilo da ave sofreu uma desvalorização de 14,3%. De acordo com o Cepea (Centro de Estudos Avançados em Economia Aplicada - ESALQ/USP), dia 08/07, "as cotações do frango vivo e da carne registraram ligeiros aumentos nos últimos dias na maioria das regiões acompanhadas pelo Cepea. Agentes do setor, no entanto, esperavam reações mais firmes dos preços, visto que o período é de elevação das vendas no varejo e, em junho, as exportações de carne de frango in natura aumentaram, o que poderia ter enxugado a oferta no mercado brasileiro. Em junho, o volume de carne de frango in natura exportado totalizou 310,9 mil toneladas, 2,6% superior ao de maio e 1,2% maior que o de junho/10, segundo dados da Secex. O desempenho do mercado interno em junho, no entanto, foi preocupante. O preço médio do frango congelado acumulou queda de 5,5% no atacado da Grande São Paulo ao longo de junho; no comparativo com a média de maio, houve baixa de 8,2%".

TENDÊNCIAS DE MERCADO



CAFÉ (Saca 60 Kg)

Praça	Segunda-feira	Terça-feira	Quarta-feira	Quinta-feira	Sexta-feira
	06.06.2011	07.06.2011	08.06.2011	09.06.2011	10.06.2011
EUNAPOLIS - Conillon 7	220,00	220,00	220,00	220,00	220,00
EUNAPOLIS - Conillon 7/8	217,00	217,00	217,00	217,00	217,00
L. E. MAGALHAES - Arábica/Rio	270,00	270,00	270,00	270,00	270,00
L. E. MAGALHAES - Arábica/Desp.	520,00	520,00	520,00	520,00	520,00
V. CONQUISTA - Arábica/Desp.	500,00	510,00	510,00	510,00	500,00
V. CONQUISTA - Arábica/Rio	250,00	260,00	260,00	260,00	260,00
V. CONQUISTA - Arábica/Duro	400,00	420,00	420,00	420,00	420,00
	13.06.2011	14.06.2011	15.06.2011	16.06.2011	17.06.2011
EUNAPOLIS - Conillon 7	220,00	215,00	215,00	215,00	215,00
EUNAPOLIS - Conillon 7/8	217,00	212,00	212,00	212,00	212,00
L. E. MAGALHAES - Arábica/Rio	250,00	250,00	250,00	250,00	250,00
L. E. MAGALHAES - Arábica/Desp.	520,00	510,00	510,00	510,00	510,00
V. CONQUISTA - Arábica/Desp.	510,00	500,00	500,00	505,00	505,00
V. CONQUISTA - Arábica/Rio	260,00	260,00	260,00	260,00	260,00
V. CONQUISTA - Arábica/Duro	430,00	420,00	420,00	430,00	430,00
	27.06.2011	28.06.2011	29.06.2011	30.06.2011	01.07.2011
EUNAPOLIS - Conillon 7	200,00	200,00	200,00	200,00	200,00
EUNAPOLIS - Conillon 7/8	197,00	197,00	197,00	197,00	197,00
L. E. MAGALHAES - Arábica/Rio	250,00	300,00	300,00	300,00	300,00
L. E. MAGALHAES - Arábica/Desp.	510,00	500,00	500,00	500,00	500,00
V. CONQUISTA - Arábica/Desp.	460,00	460,00	460,00	460,00	460,00
V. CONQUISTA - Arábica/Rio	250,00	250,00	250,00	250,00	250,00
V. CONQUISTA - Arábica/Duro	400,00	400,00	400,00	400,00	400,00
	04.07.2011	05.07.2011	06.07.2011	07.07.2011	08.07.2011
EUNAPOLIS - Conillon 7	200,00	200,00	200,00	205,00	205,00
EUNAPOLIS - Conillon 7/8	197,00	197,00	197,00	202,00	202,00
L. E. MAGALHAES - Arábica/Rio	300,00	300,00	300,00	300,00	300,00
L. E. MAGALHAES - Arábica/Desp.	500,00	600,00	500,00	500,00	500,00
V. CONQUISTA - Arábica/Desp.	460,00	460,00	480,00	490,00	485,00
V. CONQUISTA - Arábica/Rio	250,00	250,00	260,00	270,00	270,00
V. CONQUISTA - Arábica/Duro	400,00	400,00	415,00	430,00	410,00



COMENTÁRIO SEMANAL: Na última semana, a saca do café apresentou incremento na maioria das praças pesquisadas no Estado. Em Eunápolis, o café conillon valorizou 2,5%. Em Vitória da Conquista, o arábica despoldado, o rio e duro, apresentaram incremento de 5,4%, 8% e 2,5%, respectivamente. Na praça de Luís Eduardo Magalhães, a cotação do café arábica despoldado aumentou 5,43% na terça-feira, mas, na quarta-feira voltou a ser cotada a R\$ 500,00.

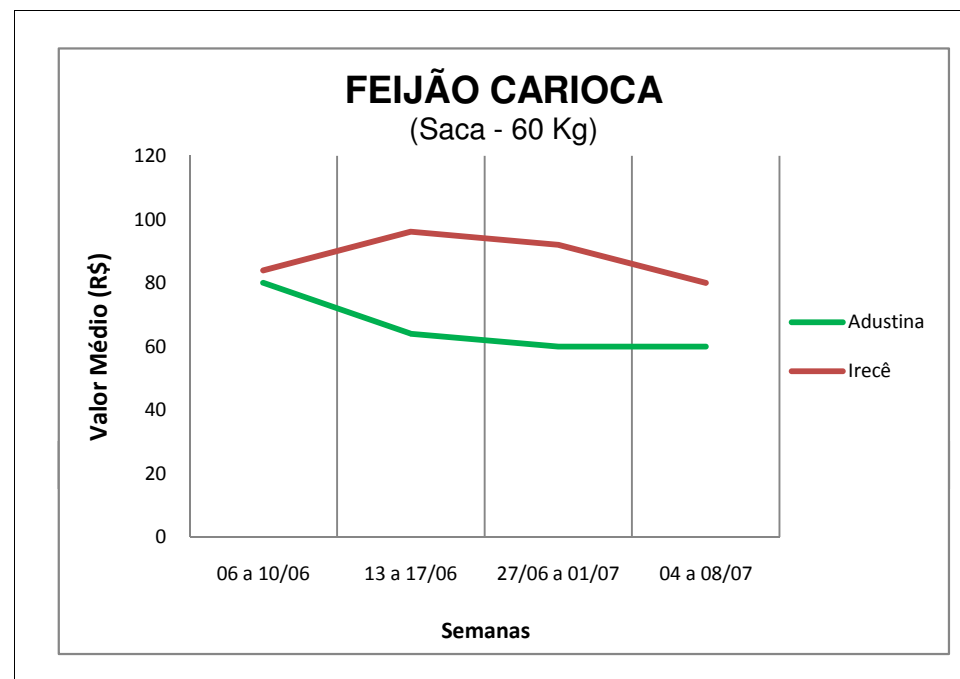
No mercado futuro, segundo informações divulgados pelo site Notícias Agrícolas (08/07), "apesar da forte queda registrada nesta sexta-feira (08) na Bolsa de Nova York, a falta de café de qualidade no mundo é fundamento suficiente para manter os preços e até puxar novas altas futuramente. Segundo a CeCafé (Conselho de Exportadores de Café), o Brasil bate recorde histórico em volume exportado.

TENDÊNCIAS DE MERCADO



FEIJÃO CARIOCA (Saca 60 Kg)

Praça	Segunda-feira	Terça-feira	Quarta-feira	Quinta-feira	Sexta-feira
	06.06.2011	07.06.2011	08.06.2011	09.06.2011	10.06.2011
ADUSTINA	80,00	80,00	80,00	80,00	80,00
IRECE	80,00	90,00	90,00	65,00	95,00
	13.06.2011	14.06.2011	15.06.2011	16.06.2011	17.06.2011
ADUSTINA	80,00	60,00	60,00	60,00	60,00
IRECE	85,00	100,00	100,00	100,00	96,00
	27.06.2011	28.06.2011	29.06.2011	30.06.2011	01.07.2011
ADUSTINA	60,00	60,00	60,00	60,00	60,00
IRECE	100,00	90,00	90,00	90,00	90,00
	04.07.2011	05.07.2011	06.07.2011	07.07.2011	08.07.2011
ADUSTINA	60,00	60,00	60,00	60,00	60,00
IRECE	80,00	80,00	80,00	80,00	80,00



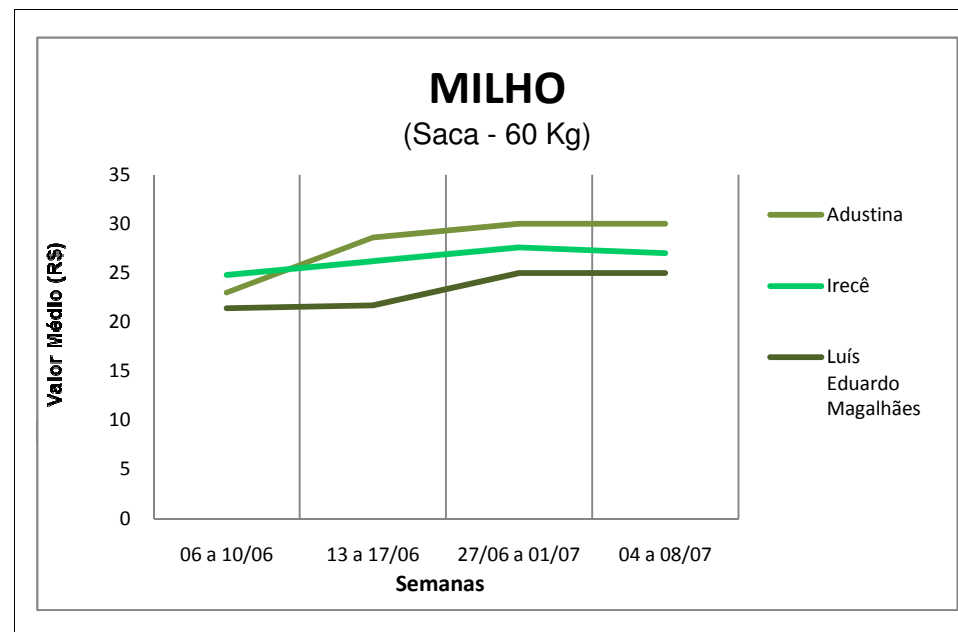
COMENTÁRIO SEMANAL: Em relação ao preço praticado na semana anterior, o feijão cotado em Irecê, apresentou retração de 11%. Em Adustina, a saca foi comercializada pelo mesmo valor da semana anterior (R\$ 60,00).

TENDÊNCIAS DE MERCADO



MILHO (Saca 60 Kg)

Praça	Segunda-feira	Terça-feira	Quarta-feira	Quinta-feira	Sexta-feira
	06.06.2011	07.06.2011	08.06.2011	09.06.2011	10.06.2011
ADUSTINA	23,00	23,00	23,00	23,00	23,00
IRECE	22,00	25,00	25,00	25,00	27,00
LUIS EDUARDO MAGALHAES	22,00	22,00	21,00	21,00	21,00
	13.06.2011	14.06.2011	15.06.2011	16.06.2011	17.06.2011
ADUSTINA	23,00	30,00	30,00	30,00	30,00
IRECE	27,00	26,00	26,00	26,00	26,00
LUIS EDUARDO MAGALHAES	21,00	22,00	22,00	22,00	21,50
	27.06.2011	28.06.2011	29.06.2011	30.06.2011	01.07.2011
ADUSTINA	30,00	30,00	30,00	30,00	30,00
IRECE	26,00	28,00	28,00	28,00	28,00
LUIS EDUARDO MAGALHAES	25,00	25,00	25,00	25,00	25,00
	04.07.2011	05.07.2011	06.07.2011	07.07.2011	08.07.2011
ADUSTINA	30,00	30,00	30,00	30,00	30,00
IRECE	27,00	27,00	27,00	27,00	27,00
LUIS EDUARDO MAGALHAES	25,00	25,00	25,00	25,00	25,00



COMENTÁRIO SEMANAL: Ao longo da semana (04 a 08/07), o preço do milho apresentou estabilidade nas praças de Adustina, Irecê e Luís Eduardo Magalhães.

No mercado futuro, segundo o site Notícias Agrícolas (08/07), "o milho fechou a semana com fortes altas na Bolsa de Chicago. Nesta sexta-feira, os preços registraram altas superiores a 2% e os principais vencimentos somaram mais de 20 pontos de alta".

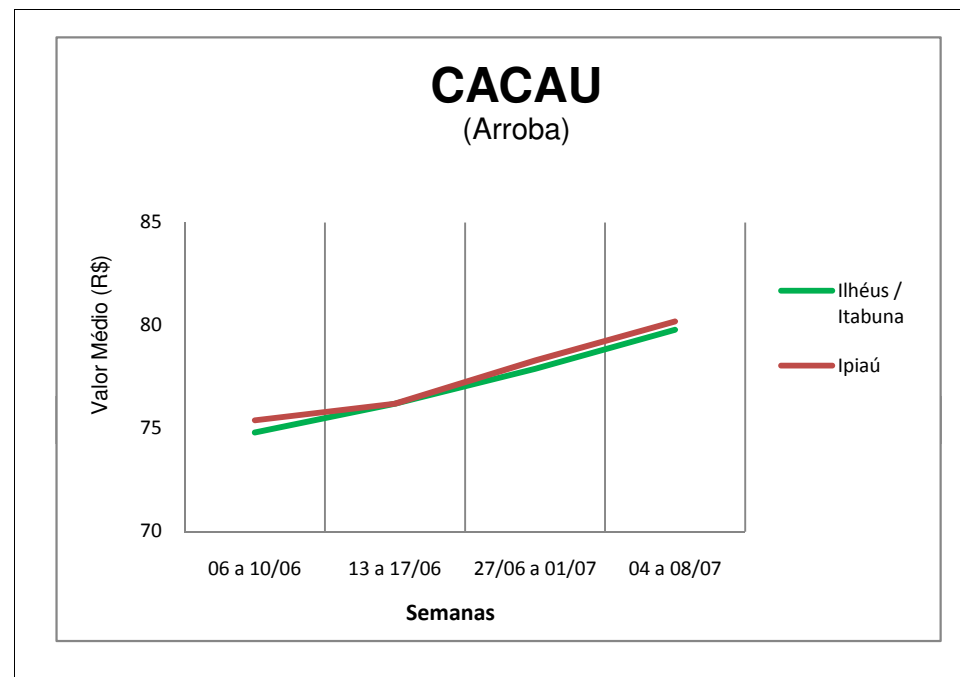
Na sexta-feira, dia 08, o Indicador de Preços do Milho Esalq/BM&F Bovespa, foi cotado a R\$ 30,67.

TENDÊNCIAS DE MERCADO



CACAU (Arroba)

Praça	Segunda-feira	Terça-feira	Quarta-feira	Quinta-feira	Sexta-feira
	06.06.2011	07.06.2011	08.06.2011	09.06.2011	10.06.2011
ILHEUS / ITABUNA	73,50	74,00	74,50	75,00	77,00
IPIAU	74,00	75,00	75,00	76,00	77,00
	13.06.2011	14.06.2011	15.06.2011	16.06.2011	17.06.2011
ILHEUS / ITABUNA	77,00	77,00	77,00	75,00	75,00
IPIAU	77,00	77,00	77,00	75,00	75,00
	27.06.2011	28.06.2011	29.06.2011	30.06.2011	01.07.2011
ILHEUS / ITABUNA	77,00	76,50	78,00	79,00	79,00
IPIAU	77,50	76,00	78,00	80,00	80,00
	04.07.2011	05.07.2011	06.07.2011	07.07.2011	08.07.2011
ILHEUS / ITABUNA	79,00	80,00	81,50	79,00	79,50
IPIAU	79,00	80,00	82,00	80,00	80,00



COMENTÁRIO SEMANAL: Durante a semana, o valor da arroba de cacau, pesquisado nas praças de Ilhéus/Itabuna e Ipiáú, variou entre R\$ 79,00 e R\$ 82,00.

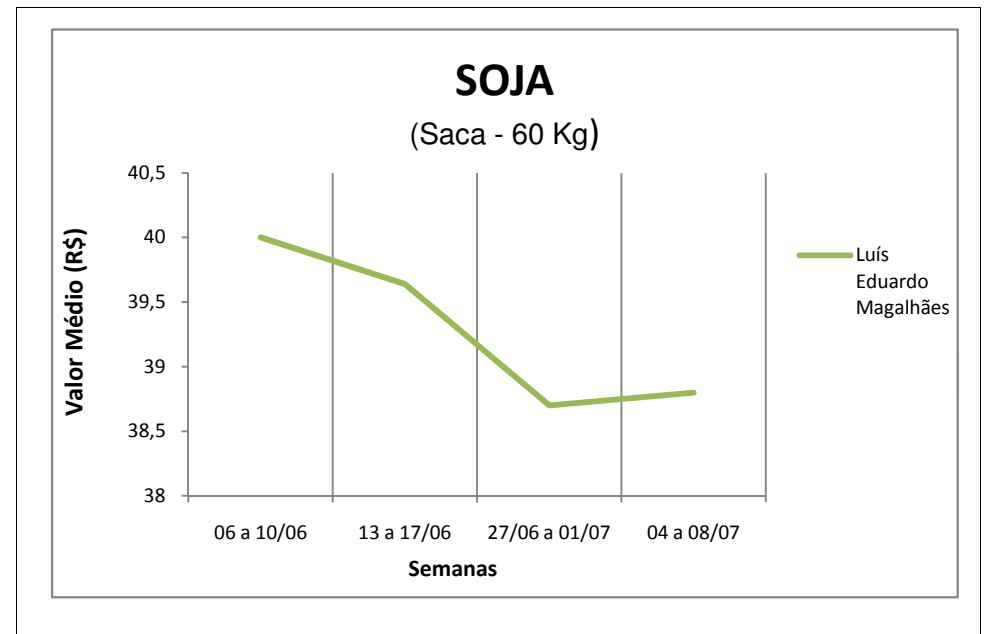
De acordo com o analista de mercado Thomas Hartmann (site Mercado do Cacau, 08/07), "as bolsas iniciaram o dia com uma tentativa de reassumir o movimento de alta, mas foram derrubadas por maciças vendas comerciais acompanhadas pela especulação, sofrendo pesadas baixas. O contrato de Setembro/11 em Nova Iorque despencou \$95 para \$3091 no fechamento oficial e terminou o dia em \$3188. O mesmo contrato em Londres, sofreu baixa de £71, fechando em £1942. Os volumes negociados superaram 15.000

TENDÊNCIAS DE MERCADO



SOJA (Saca c/ 60 Kg)

Praça	Segunda-feira	Terça-feira	Quarta-feira	Quinta-feira	Sexta-feira
	06.06.2011	07.06.2011	08.06.2011	09.06.2011	10.06.2011
LUÍS EDUARDO MAGALHÃES	40,30	40,30	39,80	39,80	39,80
	13.06.2011	14.06.2011	15.06.2011	16.06.2011	17.06.2011
LUIS EDUARDO MAGALHAES	39,80	39,80	39,80	39,80	39,00
	27.06.2011	28.06.2011	29.06.2011	30.06.2011	01.07.2011
LUIS EDUARDO MAGALHAES	38,50	39,00	39,00	39,00	38,00
	04.07.2011	05.07.2011	06.07.2011	07.07.2011	08.07.2011
LUIS EDUARDO MAGALHAES	39,00	39,00	38,50	39,00	38,50



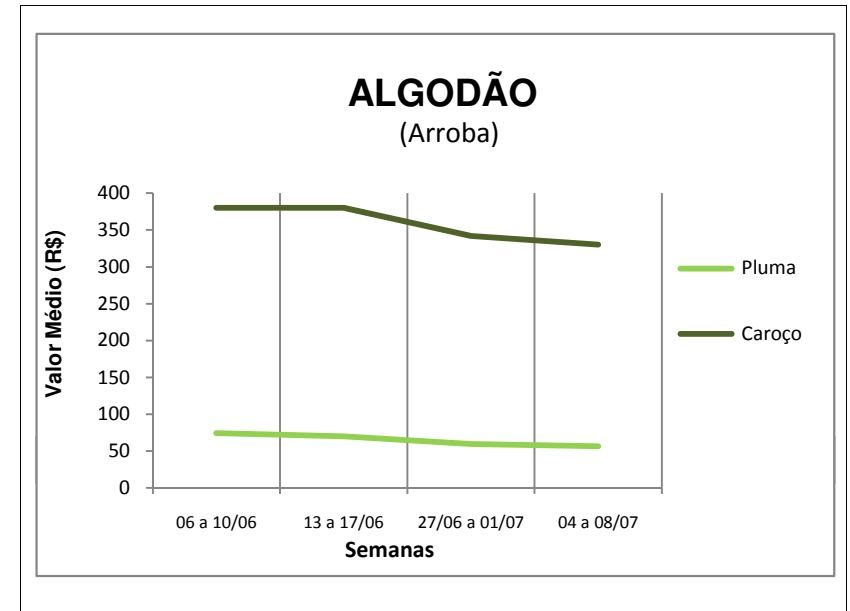
COMENTÁRIO SEMANAL: Em Luís Eduardo Magalhães, a cotação da soja apresentou leve retração de 1,28%. De acordo com Carla Mendes (site Notícias Agrícolas, 08/07), "depois das altas de ontem (07), os futuros dos grãos negociados na Bolsa de Chicago estendem seus ganhos e operam em alta na sessão diurna desta sexta-feira. O clima desfavorável nos Estados Unidos é o principal fator de alta, uma vez que os investidores cabam injetando prêmios de risco aos preços".

TENDÊNCIAS DE MERCADO



ALGODÃO (Arroba)


Praça	Segunda-feira	Terça-feira	Quarta-feira	Quinta-feira	Sexta-feira
	06.06.2011	07.06.2011	08.06.2011	09.06.2011	10.06.2011
LUIS EDUARDO MAGALHAES - PLUMA	75,00	75,00	74,00	74,00	74,00
LUIS EDUARDO MAGALHAES - CAROÇO	380,00	380,00	380,00	380,00	380,00
	13.06.2011	14.06.2011	15.06.2011	16.06.2011	17.06.2011
LUIS EDUARDO MAGALHAES - PLUMA	70,00	70,00	70,00	70,00	70,00
LUIS EDUARDO MAGALHAES - CAROÇO	380,00	380,00	380,00	380,00	380,00
	27.06.2011	28.06.2011	29.06.2011	30.06.2011	01.07.2011
LUIS EDUARDO MAGALHAES - PLUMA	62,00	60,00	59,00	59,00	58,00
LUIS EDUARDO MAGALHAES - CAROÇO	350,00	350,00	350,00	330,00	330,00
	04.07.2011	05.07.2011	06.07.2011	07.07.2011	08.07.2011
LUIS EDUARDO MAGALHAES - PLUMA	57,00	57,00	57,00	56,00	56,00
LUIS EDUARDO MAGALHAES - CAROÇO	330,00	330,00	330,00	330,00	330,00



COMENTÁRIO SEMANAL: Na região Oeste, entre os dias 04 e 08/07, o valor da algodão em caroço apresentou estabilidade, enquanto que o algodão em pluma sofreu leve retração de 1,8%.

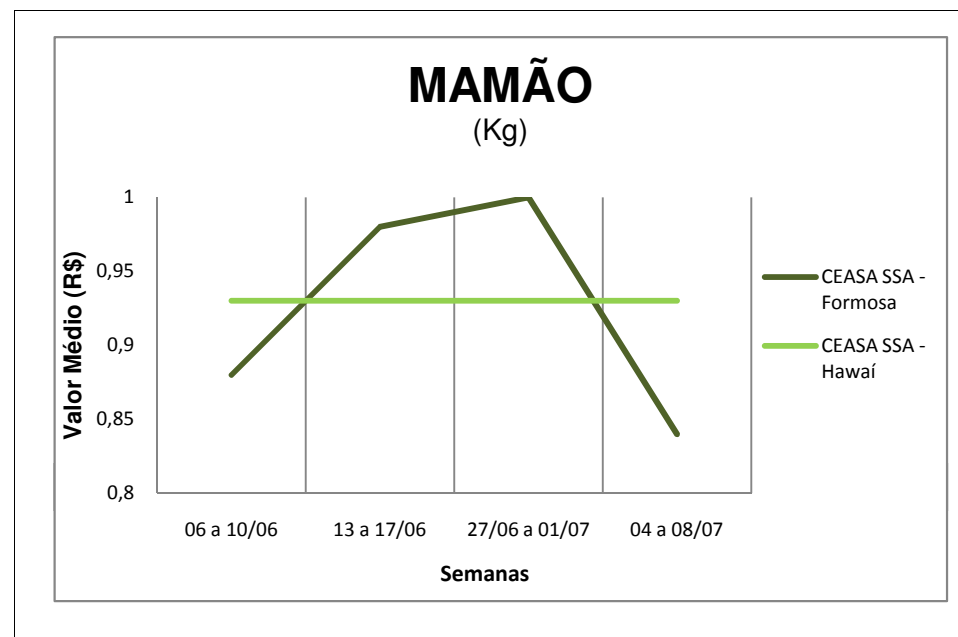
De acordo com o site Notícias Agrícolas (08/07), "os futuros do algodão fecharam a quinta-feira em terreno misto na Bolsa de Nova York. O vencimento julho fechou o dia com 1665 pontos de baixa e o dezembro recuando 12 pontos. Já o outubro de 2011 e o março de 2012 fecharam em alta. Os contratos referentes à safra 2011/12 foram estimulados pelas condições adversas de clima nos Estados Unidos. De acordo com o Centro de Monitoramento de Seca nos Estados Unidos, uma severa estiagem, a pior já registrada, já abrange todo o extremo norte do Texas. O estado é responsável por cerca de metade da produção norte-americana".

TENDÊNCIAS DE MERCADO



MAMÃO (Kg)

Praça	Segunda-feira	Terça-feira	Quarta-feira	Quinta-feira	Sexta-feira
	06.06.2011	07.06.2011	08.06.2011	09.06.2011	10.06.2011
CEASA/SSA - Formosa	0,80	0,90	0,90	0,90	0,90
CEASA/SSA - Hawai	0,93	0,93	0,93	0,93	0,93
	13.06.2011	14.06.2011	15.06.2011	16.06.2011	17.06.2011
CEASA/SSA - Formosa	0,90	1,00	1,00	1,00	1,00
CEASA/SSA - Hawai	0,93	0,93	0,93	0,93	0,93
	27.06.2011	28.06.2011	29.06.2011	30.06.2011	01.07.2011
CEASA/SSA - Formosa	1,00	1,00	1,00	1,00	1,00
CEASA/SSA - Hawai	0,93	0,93	0,93	0,93	0,93
	04.07.2011	05.07.2011	06.07.2011	07.07.2011	08.07.2011
CEASA/SSA - Formosa	1,00	0,80	0,80	0,80	0,80
CEASA/SSA - Hawai	0,93	0,93	0,93	0,93	0,93



COMENTÁRIO SEMANAL: O quilo do mamão Formosa, comercializado na Ceasa de Salvador, desvalorizou R\$ 0,20 da última semana (04 a 08/07). A cotação da variedade Hawai, permanece inalterada há um mês.

Sugestões, comentários e críticas enviar para o e-mail barbara.cordeiro@senarbahia.org.br