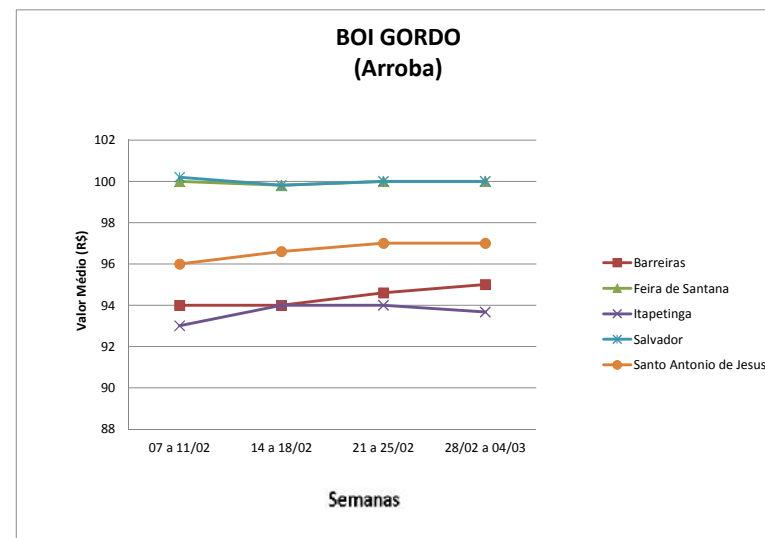


TENDÊNCIAS DE MERCADO

Produto: BOI GORDO (Arroba)

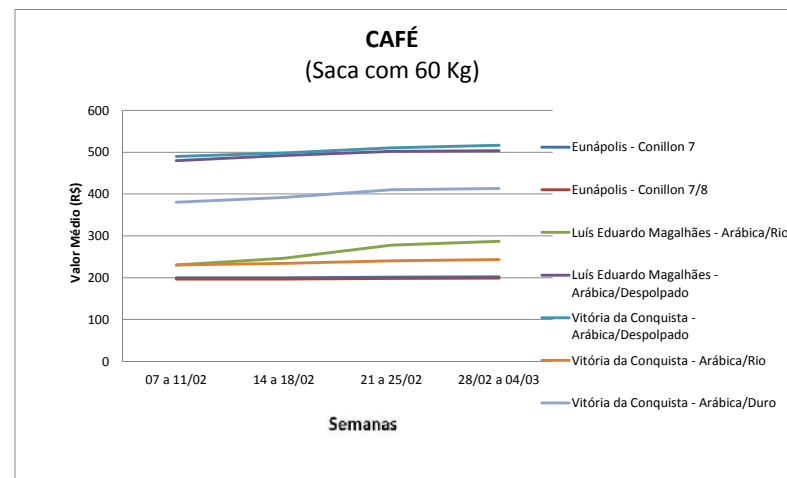
Praça	Segunda-feira	Terça-feira	Quarta-feira	Quinta-feira	Sexta-feira
	07.02.2011	08.02.2011	09.02.2011	10.02.2011	11.02.2011
AMARGOSA	93,00	93,00	93,00	93,00	93,00
BARREIRAS	94,00	94,00	94,00	94,00	94,00
FEIRA DE SANTANA	100,00	100,00	100,00	100,00	sem cotação
ITAPETINGA	93,00	93,00	93,00	93,00	sem cotação
SALVADOR	101,00	100,00	100,00	100,00	sem cotação
SANTO ANTONIO DE JESUS	96,00	96,00	96,00	96,00	sem cotação
	14.02.2011	15.02.2011	16.02.2011	17.02.2011	18.02.2011
AMARGOSA	93,00	93,00	93,00	93,00	93,00
BARREIRAS	94,00	94,00	94,00	94,00	94,00
FEIRA DE SANTANA	100,00	100,00	99,00	100,00	100,00
ITAPETINGA	94,00	94,00	94,00	94,00	94,00
SALVADOR	100,00	100,00	99,00	100,00	100,00
SANTO ANTONIO DE JESUS	96,00	sem cotação	97,00	97,00	97,00
	21.02.2011	22.02.2011	23.02.2011	24.02.2011	25.02.2011
AMARGOSA	94,00	94,00	94,00	94,00	94,00
BARREIRAS	94,00	94,00	95,00	95,00	95,00
FEIRA DE SANTANA	100,00	100,00	100,00	100,00	100,00
ITAPETINGA	94,00	94,00	94,00	94,00	94,00
SALVADOR	100,00	100,00	100,00	100,00	100,00
SANTO ANTONIO DE JESUS	97,00	sem cotação	97,00	97,00	97,00
	28.02.2011	01.03.2011	02.03.2011	03.03.2011	04.03.2011
AMARGOSA	sem cotação	sem cotação	sem cotação	carnaval	carnaval
BARREIRAS	95,00	95,00	95,00	carnaval	carnaval
FEIRA DE SANTANA	100,00	100,00	100,00	carnaval	carnaval
ITAPETINGA	95,00	93,00	93,00	carnaval	carnaval
SALVADOR	100,00	100,00	100,00	carnaval	carnaval
SANTO ANTONIO DE JESUS	97,00	97,00	97,00	carnaval	carnaval



COMENTARIO: O valor da arroba do Boi Gordo permaneceu constante nas Praças de Barreiras, Feira de Santana, Salvador e Santo Antônio de Jesus. Em Itapetinga, registrou-se retração de 2,11%.

Produto: CAFÉ (Saca 60 Kg)

Praça	Segunda-feira	Terça-feira	Quarta-feira	Quinta-feira	Sexta-feira
	07.02.2011	08.02.2011	09.02.2011	10.02.2011	11.02.2011
EUNÁPOLIS - Conillon 7	200,00	200,00	200,00	200,00	200,00
EUNÁPOLIS - Conillon 7/8	197,00	197,00	197,00	197,00	197,00
L. E. MAGALHÃES - Arábica/Rio	230,00	230,00	230,00	230,00	230,00
L. E. MAGALHÃES - Arábica/Desp.	480,00	480,00	480,00	480,00	480,00
V. CONQUISTA - Arábica/Desp.	490,00	490,00	490,00	490,00	490,00
V. CONQUISTA - Arábica/Rio	230,00	230,00	230,00	230,00	230,00
V. CONQUISTA - Arábica/Duro	380,00	380,00	380,00	380,00	380,00
	14.02.2011	15.02.2011	16.02.2011	17.02.2011	18.02.2011
EUNÁPOLIS - Conillon 7	200,00	200,00	200,00	200,00	200,00
EUNÁPOLIS - Conillon 7/8	197,00	197,00	197,00	197,00	197,00
L. E. MAGALHÃES - Arábica/Rio	230,00	230,00	230,00	270,00	270,00
L. E. MAGALHÃES - Arábica/Desp.	480,00	480,00	480,00	510,00	510,00
V. CONQUISTA - Arábica/Desp.	490,00	490,00	490,00	510,00	510,00
V. CONQUISTA - Arábica/Rio	230,00	230,00	230,00	240,00	240,00
V. CONQUISTA - Arábica/Duro	380,00	380,00	380,00	410,00	410,00
	21.02.2011	22.02.2011	23.02.2011	24.02.2011	25.02.2011
EUNÁPOLIS - Conillon 7	200,00	200,00	200,00	203,00	203,00
EUNÁPOLIS - Conillon 7/8	197,00	197,00	197,00	200,00	200,00
L. E. MAGALHÃES - Arábica/Rio	270,00	280,00	280,00	280,00	280,00
L. E. MAGALHÃES - Arábica/Desp.	510,00	500,00	500,00	500,00	500,00
V. CONQUISTA - Arábica/Desp.	510,00	510,00	510,00	510,00	510,00
V. CONQUISTA - Arábica/Rio	240,00	240,00	240,00	240,00	240,00
V. CONQUISTA - Arábica/Duro	410,00	410,00	410,00	410,00	410,00
	28.02.2011	01.03.2011	02.03.2011	03.03.2011	04.03.2011
EUNÁPOLIS - Conillon 7	203,00	203,00	200,00	carnaval	carnaval
EUNÁPOLIS - Conillon 7/8	200,00	200,00	197,00	carnaval	carnaval
L. E. MAGALHÃES - Arábica/Rio	280,00	280,00	300,00	carnaval	carnaval
L. E. MAGALHÃES - Arábica/Desp.	500,00	500,00	510,00	carnaval	carnaval
V. CONQUISTA - Arábica/Desp.	510,00	510,00	530,00	carnaval	carnaval
V. CONQUISTA - Arábica/Rio	240,00	240,00	250,00	carnaval	carnaval
V. CONQUISTA - Arábica/Duro	410,00	410,00	420,00	carnaval	carnaval

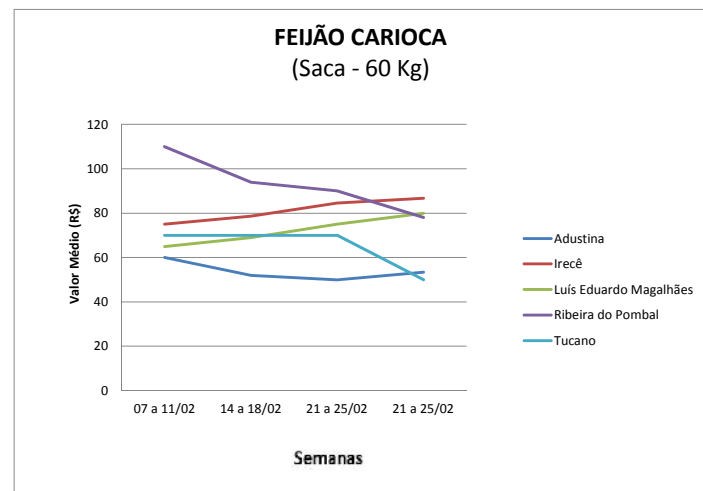


COMENTARIO: A cotação do Café Arábica apresentou alta nas principais Praças do Estado. Em Luíz Eduardo Magalhães, o Arábica Rio teve uma valorização de 7,14% e o despolpado de 2%.

Em Vitória da Conquista, os incrementos foram de 3,92% para o Despolpado, 4,17% para o Rio e 2,44% para a Bebida Dura. Entretanto, Eunápolis registrou queda nos preços do Conillon 7 e 7/8, de 1,48% e 1,50%, respectivamente.

Produto: FEIJÃO CARIOCA (Saca 60 Kg)

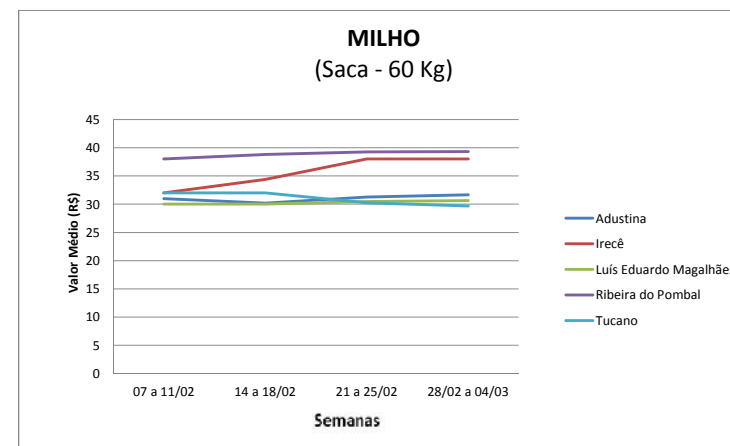
Praça	Segunda-feira	Terça-feira	Quarta-feira	Quinta-feira	Sexta-feira
	07.02.2011	08.02.2011	09.02.2011	10.02.2011	11.02.2011
ADUSTINA	60,00	60,00	60,00	60,00	sem cotação
IRECÊ	75,00	75,00	75,00	75,00	sem cotação
LUÍS E. MAGALHÃES	65,00	65,00	sem cotação	65,00	sem cotação
RIBEIRA DO POMBAL	110,00	110,00	110,00	110,00	sem cotação
TUCANO	70,00	70,00	70,00	70,00	sem cotação
	14.02.2011	15.02.2011	16.02.2011	17.02.2011	18.02.2011
ADUSTINA	60,00	50,00	50,00	50,00	50,00
IRECÊ	75,00	75,00	75,00	75,00	93,00
LUÍS E. MAGALHÃES	65,00	65,00	65,00	75,00	75,00
RIBEIRA DO POMBAL	110,00	90,00	90,00	90,00	90,00
TUCANO	70,00	sem cotação	sem cotação	sem cotação	sem cotação
	21.02.2001	22.02.2011	23.02.2011	24.02.2011	25.02.2011
ADUSTINA	50,00	50,00	50,00	50,00	50,00
IRECÊ	93,00	80,00	80,00	85,00	85,00
LUÍS E. MAGALHÃES	sem cotação	75,00	75,00	75,00	75,00
RIBEIRA DO POMBAL	90,00	90,00	90,00	90,00	90,00
TUCANO	sem cotação	sem cotação	sem cotação	sem cotação	sem cotação
	28.02.2011	01.03.2011	02.03.2011	03.03.2011	04.03.2011
ADUSTINA	50,00	50,00	60,00	carnaval	carnaval
IRECÊ	85,00	85,00	90,00	carnaval	carnaval
LUÍS E. MAGALHÃES	75,00	75,00	90,00	carnaval	carnaval
RIBEIRA DO POMBAL	90,00	90,00	54,00	carnaval	carnaval
TUCANO	sem cotação	sem cotação	50,00	carnaval	carnaval



COMENTÁRIO: Em Adustina, Irecê e Luís Eduardo Magalhães, a saca do feijão foi comercializada com aumento de 20%, 5,88% e 20%, respectivamente. Em Ribeira do Pombal, foi registrado na quarta-feira (02/03) uma queda significativa de 40%.

Produto: MILHO (Saca 60 Kg)

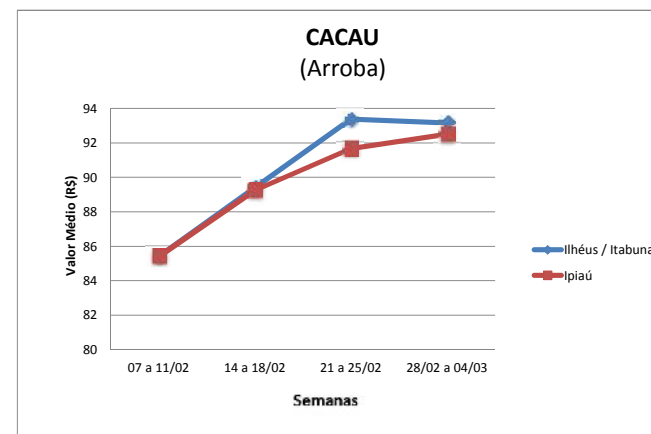
Praça	Segunda-feira	Terça-feira	Quarta-feira	Quinta-feira	Sexta-feira
	07.02.2011	08.02.2011	09.02.2011	10.02.2011	11.02.2011
ADUSTINA	31,00	31,00	31,00	31,00	sem cotação
IRECÊ	32,00	32,00	32,00	32,00	sem cotação
LUÍS E. MAGALHÃES	30,00	30,00	sem cotação	30,00	sem cotação
RIBEIRA DO POMBAL	38,00	38,00	38,00	38,00	sem cotação
TUCANO	32,00	32,00	32,00	32,00	sem cotação
	14.02.2011	15.02.2011	16.02.2011	17.02.2011	18.02.2011
ADUSTINA	31,00	30,00	30,00	30,00	30,00
IRECÊ	32,00	32,00	32,00	38,00	38,00
LUÍS E. MAGALHÃES	30,00	30,00	30,00	30,00	30,00
RIBEIRA DO POMBAL	38,00	39,00	39,00	39,00	39,00
TUCANO	32,00	32,00	32,00	32,00	32,00
	21.02.2011	22.02.2011	23.02.2011	24.02.2011	25.02.2011
ADUSTINA	30,00	30,00	30,00	30,00	30,00
IRECÊ	38,00	38,00	38,00	38,00	38,00
LUÍS E. MAGALHÃES	sem cotação	30,00	30,00	30,00	30,00
RIBEIRA DO POMBAL	39,00	39,00	39,00	39,00	39,00
TUCANO	32,00	32,00	32,00	32,00	32,00
	28.02.2011	01.03.2011	02.03.2011	03.03.2011	04.03.2011
ADUSTINA	30,00	30,00	35,00	carnaval	carnaval
IRECÊ	38,00	38,00	38,00	carnaval	carnaval
LUÍS E. MAGALHÃES	30,00	30,00	32,00	carnaval	carnaval
RIBEIRA DO POMBAL	39,00	39,00	40,00	carnaval	carnaval
TUCANO	32,00	32,00	25,00	carnaval	carnaval



COMENTÁRIO: O milho comercializado nas praças de Adustina, Luís Eduardo Magalhães e Ribeira do Pombal, apresentaram incremento de 16,67%, 6,67% e 2,56 %. Em Irecê, até quarta-feira, a saca foi comercializada a R\$ 38,00 e, em Tucano, registrou-se retração de 22%.

Produto: CACAU (Arroba)

Praça	Segunda-feira	Terça-feira	Quarta-feira	Quinta-feira	Sexta-feira
	07.02.2011	08.02.2011	09.02.2011	10.02.2011	11.02.2011
IHEUS / ITABUNA	85,00	85,00	85,00	86,00	86,00
IPIAU	85,00	85,00	85,00	86,00	86,00
	14.02.2011	15.02.2011	16.02.2011	17.02.2011	18.02.2011
IHEUS / ITABUNA	89,00	89,00	89,00	90,00	90,00
IPIAU	90,00	89,00	sem cotação	90,00	88,00
	21.02.2011	22.02.2011	23.02.2011	24.02.2011	25.02.2011
IHEUS / ITABUNA	90,00	91,00	92,00	93,00	94,00
IPIAU	87,00	91,00	90,00	90,00	90,00
	28.02.2011	01.03.2011	02.03.2011	03.03.2011	04.03.2011
IHEUS / ITABUNA	94,00	93,50	92,00	carnaval	carnaval
IPIAU	93,00	92,00	sem cotação	carnaval	carnaval

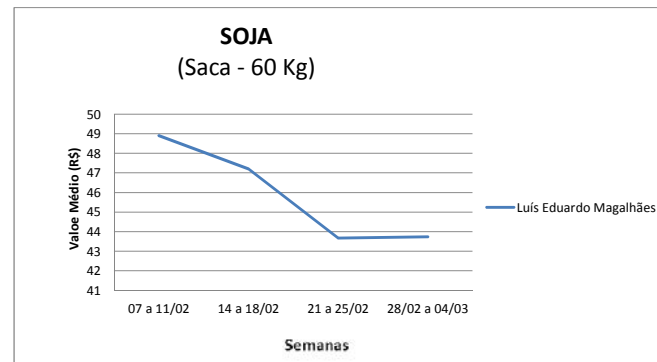


COMENTÁRIO: O mercado de cacau na Bahia apresentou retração de 2,13 % em Itabuna e 1,08% em Ipiáú, interrompendo o movimento ascendente que vinha apresentando nas últimas semanas.

Produto: SOJA (Saca c/ 60 Kg)

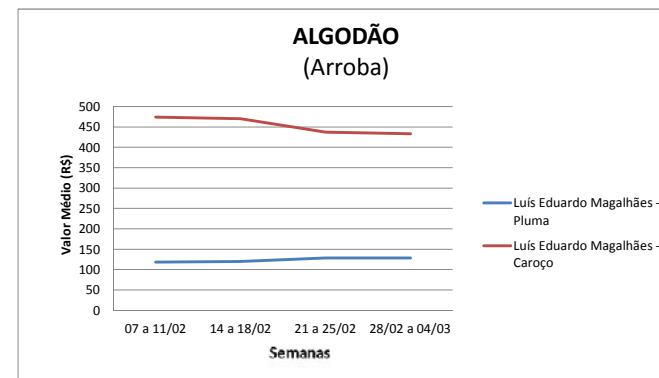
Praça	Segunda-feira	Terça-feira	Quarta-feira	Quinta-feira	Sexta-feira
	07.02.2011	08.02.2011	09.02.2011	10.02.2011	11.02.2011
LUÍS EDUARDO MAGALHÃES	48,90	48,90	sem cotação	48,90	sem cotação
	14.02.2011	15.02.2011	16.02.2011	17.02.2011	18.02.2011
LUÍS EDUARDO MAGALHÃES	48,00	48,00	48,00	46,00	46,00
	21.02.2011	22.02.2011	23.02.2011	24.02.2011	25.02.2011
LUÍS EDUARDO MAGALHÃES	sem cotação	43,50	43,50	43,50	43,50
	28.02.2011	01.03.2011	02.03.2011	03.03.2011	04.03.2011
LUÍS EDUARDO MAGALHÃES	43,50	43,50	44,20	carnaval	carnaval

COMENTÁRIO: O valor da saca da soja, que vinha caindo a algumas semanas, apresentou recuperação de 1,6% nesta quarta-feira (02/03).



Produto: ALGODÃO EM PLUMA (Arroba)

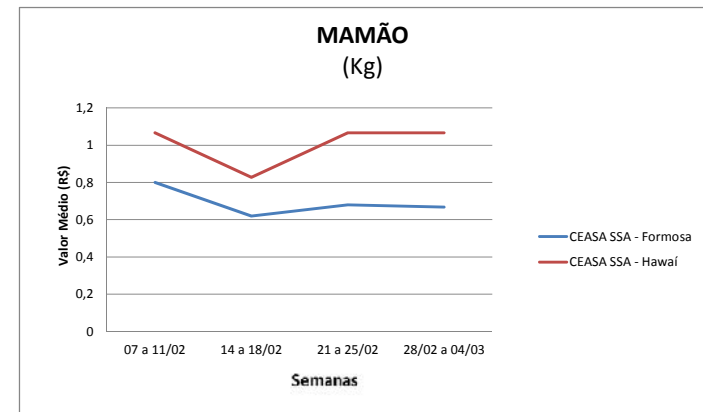
Praça	Segunda-feira	Terça- feira	Quarta-feira	Quinta-feira	Sexta-feira
	07.02.2011	08.02.2011	09.02.2011	10.02.2011	11.02.2011
LUÍS EDUARDO MAGALHÃES - PLUMA	118,00	118,00	sem cotação	119,00	sem cotação
LUÍS EDUARDO MAGALHÃES - CAROÇO	470,00	470,00	sem cotação	480,00	sem cotação
	14.02.2011	15.02.2011	16.02.2011	17.02.2011	18.02.2011
LUÍS EDUARDO MAGALHÃES - PLUMA	119,00	119,00	119,00	122,00	122,00
LUÍS EDUARDO MAGALHÃES - CAROÇO	470,00	470,00	470,00	470,00	470,00
	21.02.2011	22.02.2011	23.02.2011	24.02.2011	25.02.2011
LUÍS EDUARDO MAGALHÃES - PLUMA	sem cotação	128,00	128,00	128,00	128,00
LUÍS EDUARDO MAGALHÃES - CAROÇO	sem cotação	450,00	450,00	450,00	450,00
	28.02.2011	01.03.2011	02.03.2011	03.03.2011	04.03.2011
LUÍS EDUARDO MAGALHÃES - PLUMA	128,00	128,00	129,00	carnaval	carnaval
LUÍS EDUARDO MAGALHÃES - CAROÇO	450,00	450,00	400,00	carnaval	carnaval



COMENTARIO: A arroba do algodão em pluma, nas últimas semanas, apresentou valorização. Nesta quarta-feira, o aumento registrado foi de 0,78%. Movimento inverso foi apresentado pelo algodão em caroço, na quarta-feira registrou retração de 11,11%.

Produto: MAMÃO (Kg)

Praça	Segunda-feira	Terça-feira	Quarta-feira	Quinta-feira	Sexta-feira
	07.02.2011	08.02.2011	09.02.2011	10.02.2011	11.02.2011
CEASA/SSA - Formosa	0,80	0,80	0,80	0,80	0,80
CEASA/SSA - Hawái	1,07	1,07	1,07	1,07	1,07
	14.02.2011	15.02.2011	16.02.2011	17.02.2011	18.02.2011
CEASA/SSA - Formosa	0,70	0,60	0,60	0,60	0,60
CEASA/SSA - Hawái	0,93	0,80	0,80	0,80	0,80
	21.02.2011	22.02.2011	23.02.2011	24.02.2011	25.02.2011
CEASA/SSA - Formosa	0,60	0,70	0,70	0,70	0,70
CEASA/SSA - Hawái	0,80	1,07	1,07	1,20	1,20
	28.02.2011	01.03.2011	02.03.2011	03.03.2011	04.03.2011
CEASA/SSA - Formosa	0,70	0,70	0,60	carnaval	carnaval
CEASA/SSA - Hawái	1,20	1,20	0,80	carnaval	carnaval



COMENTÁRIO: Os preços do mamão sofreram retrações nesta semana. A variedade formosa sofreu uma desvalorização de 14,29%, e o mamão hawái 33%.

Prezado produtor, envie sugestões, comentários e críticas para o e-mail barbara.cordeiro@senarbahia.org.br.