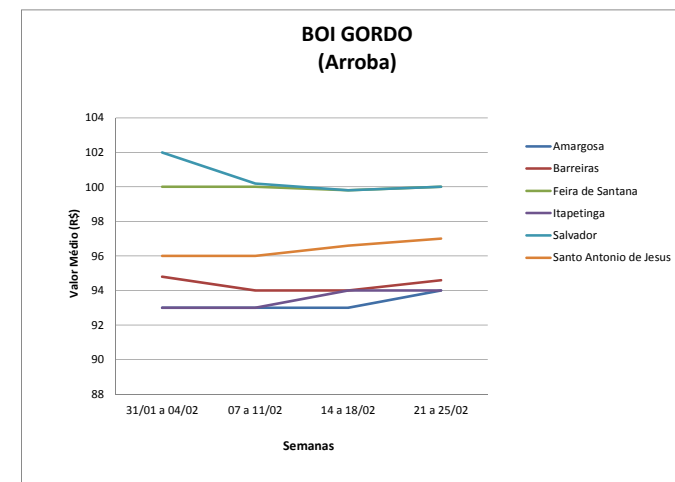


TENDÊNCIAS DE MERCADO



Produto: BOI GORDO (Arroba)

Praça	Segunda-feira	Terça-feira	Quarta-feira	Quinta-feira	Sexta-feira
	31.01.2011	01.02.2011	02.02.2011	03.02.2011	04.02.2011
AMARGOSA	93,00	93,00	93,00	93,00	93,00
BARREIRAS	96,00	96,00	94,00	94,00	94,00
FEIRA DE SANTANA	100,00	100,00	100,00	100,00	100,00
ITAPETINGA	93,00	93,00	93,00	93,00	93,00
SALVADOR	102,00	102,00	102,00	102,00	102,00
SANTO ANTONIO DE JESUS	96,00	sem cotação	96,00	96,00	
	07.02.2011	08.02.2011	09.02.2011	10.02.2011	11.02.2011
AMARGOSA	93,00	93,00	93,00	93,00	93,00
BARREIRAS	94,00	94,00	94,00	94,00	94,00
FEIRA DE SANTANA	100,00	100,00	100,00	100,00	sem cotação
ITAPETINGA	93,00	93,00	93,00	93,00	sem cotação
SALVADOR	101,00	100,00	100,00	100,00	sem cotação
SANTO ANTONIO DE JESUS	96,00	96,00	96,00	96,00	sem cotação
	14.02.2011	15.02.2011	16.02.2011	17.02.2011	18.02.2011
AMARGOSA	93,00	93,00	93,00	93,00	93,00
BARREIRAS	94,00	94,00	94,00	94,00	94,00
FEIRA DE SANTANA	100,00	100,00	99,00	100,00	100,00
ITAPETINGA	94,00	94,00	94,00	94,00	94,00
SALVADOR	100,00	100,00	99,00	100,00	100,00
SANTO ANTONIO DE JESUS	96,00	sem cotação	97,00	97,00	97,00
	21.02.2011	22.02.2011	23.02.2011	24.02.2011	25.02.2011
AMARGOSA	94,00	94,00	94,00	94,00	94,00
BARREIRAS	94,00	94,00	95,00	95,00	95,00
FEIRA DE SANTANA	100,00	100,00	100,00	100,00	100,00
ITAPETINGA	94,00	94,00	94,00	94,00	94,00
SALVADOR	100,00	100,00	100,00	100,00	100,00
SANTO ANTONIO DE JESUS	97,00	sem cotação	97,00	97,00	97,00

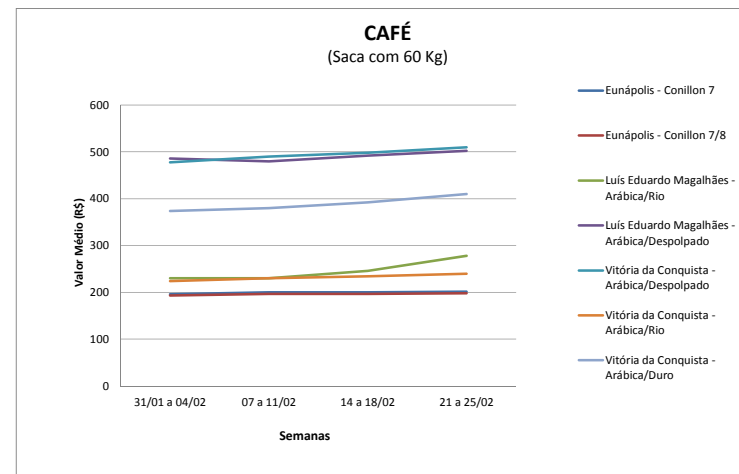


COMENTARIO: O valor da arroba do boi gordo manteve-se inalterado na maioria das praças pesquisadas no Estado, a única alteração foi registrada em Barreiras, onde o preço aumentou 1,06%.

Na última sexta-feira (28.02), o indicador Esalq/BM&FBovespa boi gordo à vista foi cotado a R\$ 105,67/@ com variação positiva de R\$ 0,34. O indicador a prazo recuou R\$ 0,69, sendo cotado a R\$ 107,35/@. (Fonte: Site BeefPoint)

Produto: CAFÉ (Saca 60 Kg)

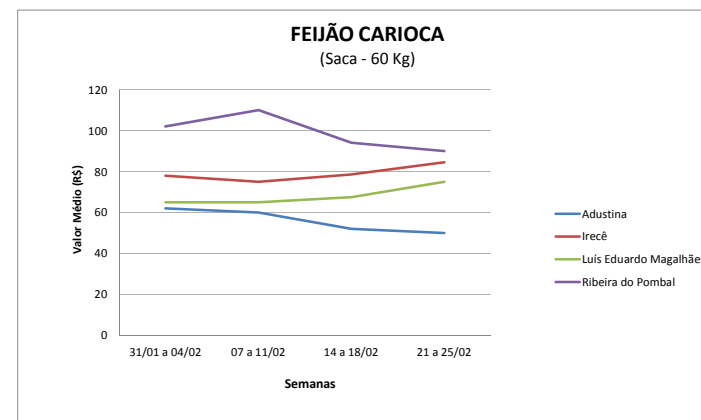
Praça	Segunda-feira	Terça-feira	Quarta-feira	Quinta-feira	Sexta-feira
	31.01.2011	01.02.2011	02.02.2011	03.02.2011	04.21.2011
EUNÁPOLIS - Conillon 7	195,00	195,00	195,00	195,00	200,00
EUNÁPOLIS - Conillon 7/8	192,00	192,00	192,00	192,00	197,00
L. E. MAGALHÃES - Arábica/Rio	230,00	230,00	230,00	230,00	230,00
L. E. MAGALHÃES - Arábica/Desp.	490,00	490,00	490,00	480,00	480,00
V. CONQUISTA - Arábica/Desp.	470,00	470,00	470,00	490,00	490,00
V. CONQUISTA - Arábica/Rio	220,00	220,00	220,00	230,00	230,00
V. CONQUISTA - Arábica/Duro	370,00	370,00	370,00	380,00	380,00
	07.02.2011	08.02.2011	09.02.2011	10.02.2011	11.02.2011
EUNÁPOLIS - Conillon 7	200,00	200,00	200,00	200,00	200,00
EUNÁPOLIS - Conillon 7/8	197,00	197,00	197,00	197,00	197,00
L. E. MAGALHÃES - Arábica/Rio	230,00	230,00	230,00	230,00	230,00
L. E. MAGALHÃES - Arábica/Desp.	480,00	480,00	480,00	480,00	480,00
V. CONQUISTA - Arábica/Desp.	490,00	490,00	490,00	490,00	490,00
V. CONQUISTA - Arábica/Rio	230,00	230,00	230,00	230,00	230,00
V. CONQUISTA - Arábica/Duro	380,00	380,00	380,00	380,00	380,00
	14.02.2011	15.02.2011	16.02.2011	17.02.2011	18.02.2011
EUNÁPOLIS - Conillon 7	200,00	200,00	200,00	200,00	200,00
EUNÁPOLIS - Conillon 7/8	197,00	197,00	197,00	197,00	197,00
L. E. MAGALHÃES - Arábica/Rio	230,00	230,00	230,00	270,00	270,00
L. E. MAGALHÃES - Arábica/Desp.	480,00	480,00	480,00	510,00	510,00
V. CONQUISTA - Arábica/Desp.	490,00	490,00	490,00	510,00	510,00
V. CONQUISTA - Arábica/Rio	230,00	230,00	230,00	240,00	240,00
V. CONQUISTA - Arábica/Duro	380,00	380,00	380,00	410,00	410,00
	21.02.2011	22.02.2011	23.02.2011	24.02.2011	25.02.2011
EUNÁPOLIS - Conillon 7	200,00	200,00	200,00	203,00	203,00
EUNÁPOLIS - Conillon 7/8	197,00	197,00	197,00	200,00	200,00
L. E. MAGALHÃES - Arábica/Rio	270,00	280,00	280,00	280,00	280,00
L. E. MAGALHÃES - Arábica/Desp.	510,00	500,00	500,00	500,00	500,00
V. CONQUISTA - Arábica/Desp.	510,00	510,00	510,00	510,00	510,00
V. CONQUISTA - Arábica/Rio	240,00	240,00	240,00	240,00	240,00
V. CONQUISTA - Arábica/Duro	410,00	410,00	410,00	410,00	410,00



COMENTARIO: Na última semana, o mercado de café apresentou comportamento diverso nas principais praças do Estado. Em Eunápolis, o conillon teve incremento de 1,5%. Em Luís Eduardo Magalhães, o preço do café arábica rio aumentou 3,7% enquanto que o arábica despoldado caiu 1,96%. Em Vitória da Conquista os preços permaneceram constantes.

Produto: FEIJÃO CARIOCA (Saca 60 Kg)

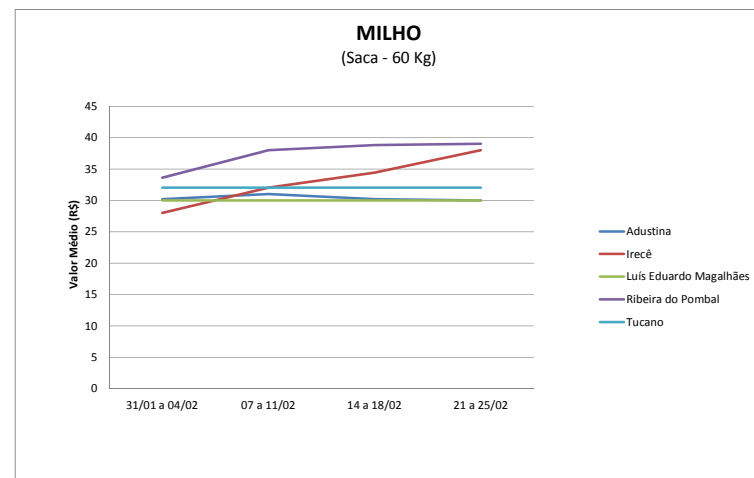
Praça	Segunda-feira	Terça-feira	Quarta-feira	Quinta-feira	Sexta-feira
	31.01.2011	01.02.2011	02.02.2011	03.02.2011	04.21.2011
ADUSTINA	60,00	60,00	60,00	60,00	70,00
IRECÊ	70,00	80,00	80,00	80,00	80,00
LUÍS E. MAGALHÃES	sem cotação	sem cotação	65,00	sem cotação	65,00
RIBEIRA DO POMBAL	110,00	100,00	100,00	100,00	100,00
TUCANO	70,00	70,00	70,00	70,00	70,00
	07.02.2011	08.02.2011	09.02.2011	10.02.2011	11.02.2011
ADUSTINA	60,00	60,00	60,00	60,00	sem cotação
IRECÊ	75,00	75,00	75,00	75,00	sem cotação
LUÍS E. MAGALHÃES	65,00	65,00	sem cotação	65,00	sem cotação
RIBEIRA DO POMBAL	110,00	110,00	110,00	110,00	sem cotação
TUCANO	70,00	70,00	70,00	70,00	sem cotação
	14.02.2011	15.02.2011	16.02.2011	17.02.2011	18.02.2011
ADUSTINA	60,00	50,00	50,00	50,00	50,00
IRECÊ	75,00	75,00	75,00	75,00	93,00
LUÍS E. MAGALHÃES	65,00	65,00	65,00	75,00	75,00
RIBEIRA DO POMBAL	110,00	90,00	90,00	90,00	90,00
TUCANO	70,00	sem cotação	sem cotação	sem cotação	sem cotação
	21.02.2011	22.02.2011	23.02.2011	24.02.2011	25.02.2011
ADUSTINA	50,00	50,00	50,00	50,00	50,00
IRECÊ	93,00	80,00	80,00	85,00	85,00
LUÍS E. MAGALHÃES	sem cotação	75,00	75,00	75,00	75,00
RIBEIRA DO POMBAL	90,00	90,00	90,00	90,00	90,00
TUCANO	sem cotação	sem cotação	sem cotação	sem cotação	sem cotação



COMENTARIO: O preço da saca do feijão carioca manteve-se constante nas praças de Adustina, Luís Eduardo Magalhães e Ribeira do Pombal. Em Irecê o valor retraiu 8,6%.

Produto: MILHO (Saca 60 Kg)

Praça	Segunda-feira	Terça-feira	Quarta-feira	Quinta-feira	Sexta-feira
	31.01.2011	01.02.2011	02.02.2011	03.02.2011	04.21.2011
ADUSTINA	31,00	30,00	30,00	30,00	30,00
IRECÊ	28,00	28,00	28,00	28,00	28,00
LUÍS E. MAGALHÃES	sem cotação	sem cotação	30,00	sem cotação	30,00
RIBEIRA DO POMBAL	36,00	33,00	33,00	33,00	33,00
TUCANO	32,00	32,00	32,00	32,00	32,00
	07.02.2011	08.02.2011	09.02.2011	10.02.2011	11.02.2011
ADUSTINA	31,00	31,00	31,00	31,00	sem cotação
IRECÊ	32,00	32,00	32,00	32,00	sem cotação
LUÍS E. MAGALHÃES	30,00	30,00	sem cotação	30,00	sem cotação
RIBEIRA DO POMBAL	38,00	38,00	38,00	38,00	sem cotação
TUCANO	32,00	32,00	32,00	32,00	sem cotação
	14.02.2011	15.02.2011	16.02.2011	17.02.2011	18.02.2011
ADUSTINA	31,00	30,00	30,00	30,00	30,00
IRECÊ	32,00	32,00	32,00	38,00	38,00
LUÍS E. MAGALHÃES	30,00	30,00	30,00	30,00	30,00
RIBEIRA DO POMBAL	38,00	39,00	39,00	39,00	39,00
TUCANO	32,00	32,00	32,00	32,00	32,00
	21.02.2011	22.02.2011	23.02.2011	24.02.2011	25.02.2011
ADUSTINA	30,00	30,00	30,00	30,00	30,00
IRECÊ	38,00	38,00	38,00	38,00	38,00
LUÍS E. MAGALHÃES	sem cotação	30,00	30,00	30,00	30,00
RIBEIRA DO POMBAL	39,00	39,00	39,00	39,00	39,00
TUCANO	32,00	32,00	32,00	32,00	32,00

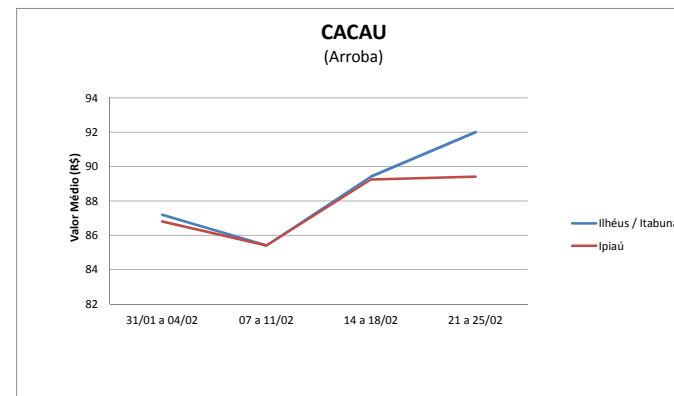


COMENTARIO: Os preços da saca do milho, pesquisados nas principais praças do Estado, não oscilaram durante a última semana.

"As cotações de milho registraram quedas nos mercados interno e externo na semana passada, de acordo com pesquisas do Cepea. No Brasil, pesaram a pressão compradora e o avanço da colheita, especialmente no Sul do País. Em termos mundiais, as incertezas quanto ao impacto da instabilidade política e econômica no Oriente Médio e Norte da África influenciaram os preços nas bolsas. No geral, a situação de curto prazo ainda é de oferta escassa tanto no Brasil quanto em termos mundiais, o que deverá manter as cotações firmes." (Fonte: Site Notícias Agrícolas, 01/03)

Produto: CACAU (Arroba)

Praça	Segunda-feira	Terça-feira	Quarta-feira	Quinta-feira	Sexta-feira
	31.01.2011	01.02.2011	02.02.2011	03.02.2011	04.21.2011
IHEUS / ITABUNA	87,00	87,00	87,00	88,00	87,00
IPIAU	86,00	85,00	88,00	88,00	87,00
	07.02.2011	08.02.2011	09.02.2011	10.02.2011	11.02.2011
IHEUS / ITABUNA	85,00	85,00	85,00	86,00	86,00
IPIAU	85,00	85,00	85,00	86,00	86,00
	14.02.2011	15.02.2011	16.02.2011	17.02.2011	18.02.2011
IHEUS / ITABUNA	89,00	89,00	89,00	90,00	90,00
IPIAU	90,00	89,00	sem cotação	90,00	88,00
	21.02.2011	22.02.2011	23.02.2011	24.02.2011	25.02.2011
IHEUS / ITABUNA	90,00	91,00	92,00	93,00	94,00
IPIAU	87,00	91,00	90,00	90,00	90,00

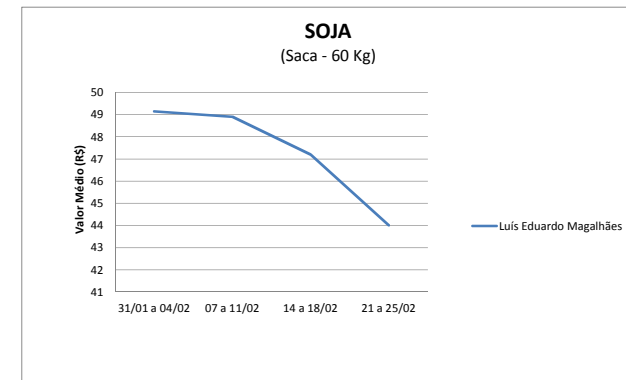


COMENTARIO: Durante a última semana, o valor da arroba de cacau apresentaram incremento de 4,4% em Ilhéus/Itabuna e 3,45% em Ipiáu.

Segundo Thomas Hartmann (25/02/11), "os mercados de cacau iniciaram o dia (25) em queda, pressionados por vendas de realização de lucros especulativos, mas notícias do novo acirramento dos conflitos armados na Costa do Marfim reverteram a tendência de baixa. O contrato de Maio/11 em Nova Iorque fechou com ganho de \$14 em \$3639 no horário oficial e avançou mais para terminar o dia cotado a \$3658. Em função da alta do dólar sobre a libra esterlina, o mesmo contrato em Londres teve alta maior, de £18, para fechar em £2368. Os volumes negociados giraram em torno de 9.000 contratos em Nova Iorque e de 13.100 em Londres.

Produto: SOJA (Saca c/ 60 Kg)

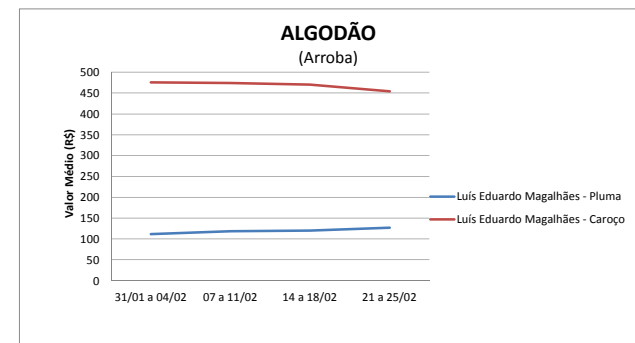
Praça	Segunda-feira	Terça-feira	Quarta-feira	Quinta-feira	Sexta-feira
	31.01.2011	01.02.2011	02.02.2011	03.02.2011	04.21.2011
LUÍS EDUARDO MAGALHÃES	sem cotação	sem cotação	48,80	sem cotação	48,90
LUÍS EDUARDO MAGALHÃES	07.02.2011 48,90	08.02.2011 48,90	09.02.2011 sem cotação	10.02.2011 48,90	11.02.2011 sem cotação
LUÍS EDUARDO MAGALHÃES	14.02.2011 48,00	15.02.2011 48,00	16.02.2011 48,00	17.02.2011 46,00	18.02.2011 46,00
LUÍS EDUARDO MAGALHÃES	21.02.2011 sem cotação	22.02.2011 43,50	23.02.2011 43,50	24.02.2011 43,50	25.02.2011 43,50



COMENTARIO: Nesta semana, a cotação da soja (em LEM), apresentou comportamento diverso dos últimos períodos. Entre os dias 21 a 25 de fevereiro o preço da saca não apresentou oscilação, mantendo-se firme a R\$ 43,50. De acordo com o Site Notícias Agrícolas, "nesta sexta-feira, vinte e oito de fevereiro de 2011, as cotações futuras de soja relativas aos três primeiros vencimentos na Bolsa Mercantil de Chicago (CME) fecharam com perdas significativas, apesar de ganhos expressivos nos pregões de outros grãos, em Chicago, e apesar do Dólar dos EUA ter-se desvalorizado perante o Euro e outras moedas conversíveis".

Produto: ALGODÃO (Arroba)

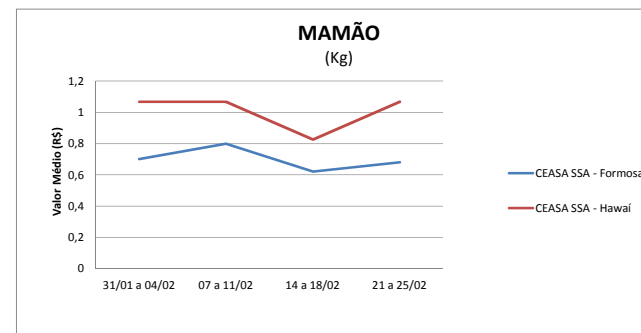
Praça	Segunda-feira	Terça-feira	Quarta-feira	Quinta-feira	Sexta-feira
	31.01.2011	01.02.2011	02.02.2011	03.02.2011	04.21.2011
LUÍS EDUARDO MAGALHÃES - PLUMA	116,00	116,00	118,00	116,00	118,00
LUÍS EDUARDO MAGALHÃES - CAROÇO	470,00	470,00	470,00	440,00	440,00
	07.02.2011	08.02.2011	09.02.2011	10.02.2011	11.02.2011
LUÍS EDUARDO MAGALHÃES - PLUMA	118,00	118,00	sem cotação	119,00	sem cotação
LUÍS EDUARDO MAGALHÃES - CAROÇO	470,00	470,00	sem cotação	480,00	sem cotação
	14.02.2011	15.02.2011	16.02.2011	17.02.2011	18.02.2011
LUÍS EDUARDO MAGALHÃES - PLUMA	119,00	119,00	119,00	122,00	122,00
LUÍS EDUARDO MAGALHÃES - CAROÇO	470,00	470,00	470,00	470,00	470,00
	21.02.2001	22.02.2011	23.02.2011	24.02.2011	25.02.2011
LUÍS EDUARDO MAGALHÃES - PLUMA	sem cotação	128,00	128,00	128,00	128,00
LUÍS EDUARDO MAGALHÃES - CAROÇO	sem cotação	450,00	450,00	450,00	450,00



COMENTARIO: Os preços do algodão mantiveram-se constantes durante toda a semana. Em relação às semanas anteriores o preço da arroba do algodão em pluma apresentou um incremento de 10,3%, enquanto que a arroba do algodão em caroço retraiu 4,26%.

Produto: MAMÃO (Kg)

Praça	Segunda-feira	Terça-feira	Quarta-feira	Quinta-feira	Sexta-feira
	31.01.2011	01.02.2011	02.02.2011	03.02.2011	04.21.2011
CEASA/SSA - Formosa	0,70	0,70	0,70	0,70	0,70
CEASA/SSA - Hawái	1,07	1,07	1,07	1,07	1,07
	07.02.2011	08.02.2011	09.02.2011	10.02.2011	11.02.2011
CEASA/SSA - Formosa	0,80	0,80	0,80	0,80	0,80
CEASA/SSA - Hawái	1,07	1,07	1,07	1,07	1,07
	14.02.2011	15.02.2011	16.02.2011	17.02.2011	18.02.2011
CEASA/SSA - Formosa	0,70	0,60	0,60	0,60	0,60
CEASA/SSA - Hawái	0,93	0,80	0,80	0,80	0,80
	21.02.2011	22.02.2011	23.02.2011	24.02.2011	25.02.2011
CEASA/SSA - Formosa	0,60	0,70	0,70	0,70	0,70
CEASA/SSA - Hawái	0,80	1,07	1,07	1,20	1,20



COMENTARIO: Ao longo da semana (21 a 25), os valores do quilo das variedades de mamão formosa e hawái apresentaram incremento de 16,7% e 50%, respectivamente.

Prezado produtor, envie sugestões, comentários e críticas para o e-mail barbara.cordeiro@senarbahia.org.br.