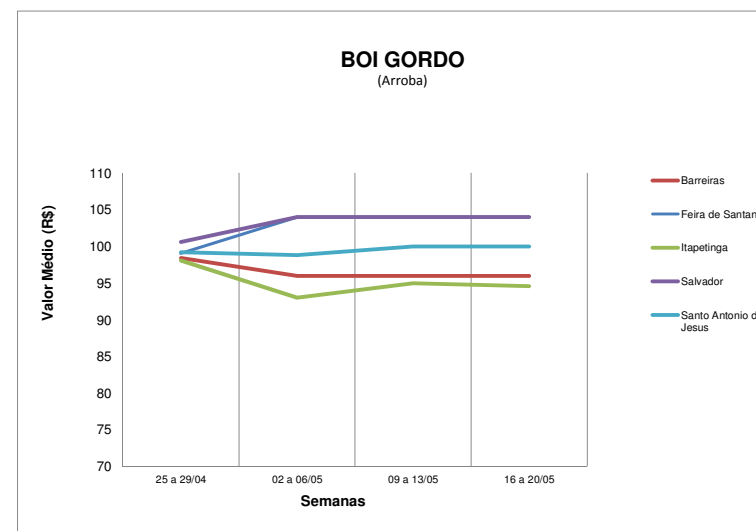


TENDÊNCIAS DE MERCADO

Produto: **BOI GORDO (Arroba)**

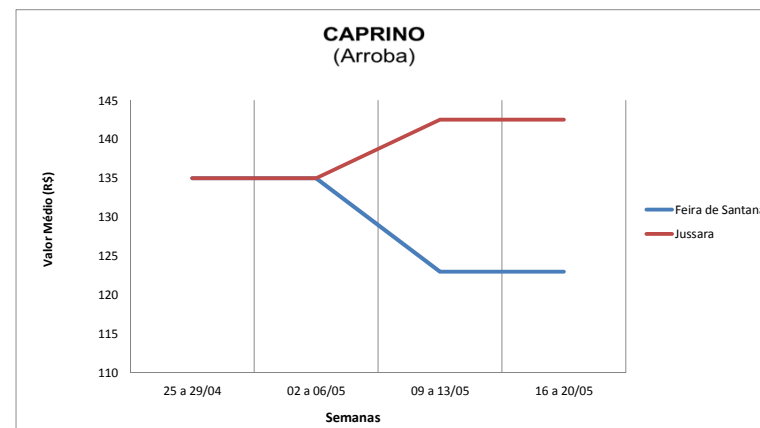
Praça	Segunda-feira	Terça-feira	Quarta-feira	Quinta-feira	Sexta-feira
	25.04.2011	26.04.2011	27.04.2011	28.04.2011	29.04.2011
BARREIRAS	96,00	96,00	96,00	96,00	96,00
FEIRA DE SANTANA	102,00	102,00	102,00	102,00	102,00
ITAPETINGA	93,00	93,00	93,00	93,00	93,00
SALVADOR	102,00	102,00	102,00	102,00	102,00
SANTO ANTONIO DE JESUS	99,00	99,00	99,00	100,00	99,00
	02.05.2011	03.05.2011	04.05.2011	05.05.2011	06.05.2011
BARREIRAS	96,00	96,00	96,00	96,00	96,00
FEIRA DE SANTANA	104,00	104,00	104,00	104,00	104,00
ITAPETINGA	93,00	93,00	93,00	93,00	93,00
SALVADOR	104,00	104,00	104,00	104,00	104,00
SANTO ANTONIO DE JESUS	97,00	97,00	100,00	100,00	100,00
	09.05.2011	10.05.2011	11.05.2011	12.05.2011	13.05.2011
BARREIRAS	96,00	96,00	96,00	96,00	96,00
FEIRA DE SANTANA	104,00	104,00	104,00	104,00	104,00
ITAPETINGA	93,00	97,00	95,00	95,00	95,00
SALVADOR	104,00	104,00	104,00	104,00	104,00
SANTO ANTONIO DE JESUS	100,00	100,00	100,00	100,00	100,00
	16.05.2011	17.05.2011	18.05.2011	19.05.2011	20.05.2011
BARREIRAS	96,00	96,00	96,00	96,00	96,00
FEIRA DE SANTANA	104,00	104,00	104,00	104,00	104,00
ITAPETINGA	95,00	96,00	93,00	94,00	95,00
SALVADOR	104,00	104,00	104,00	104,00	104,00
SANTO ANTONIO DE JESUS	100,00	100,00	100,00	100,00	100,00



COMENTÁRIO: No Estado, o mercado de boi gordo se mantém estável. Durante a última semana (16 a 25/05), a arroba do boi foi comercializada pelo mesmo valor do período anterior (09 a 13/05) nas praças de Barreiras, Feira de Santana, Salvador e Santo Antonio de Jesus. Na praça de Itapetinga, entre os dias 16 e 20, os preços variaram entre R\$ 93,00 e R\$ 96,00. O indicador Esalq/BM&F Bovespa encerrou a semana cotado a R\$ 99,41.

Produto: CAPRINO (Arroba)

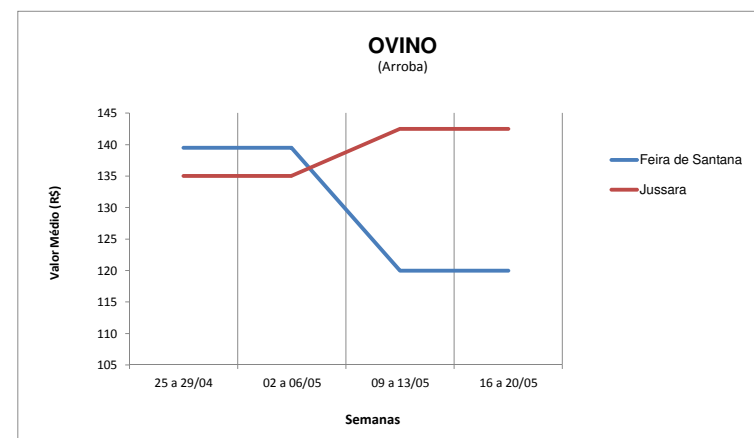
Praça	Segunda-feira	Terça-feira	Quarta-feira	Quinta-feira	Sexta-feira
	25.04.2011	26.04.2011	27.04.2011	28.04.2011	29.04.2011
FEIRA DE SANTANA	135,00	135,00	135,00	135,00	135,00
JUSSARA	135,00	135,00	135,00	135,00	135,00
	02.05.2011	03.05.2011	04.05.2011	05.05.2011	06.05.2011
FEIRA DE SANTANA	135,00	135,00	135,00	135,00	135,00
JUSSARA	135,00	135,00	135,00	135,00	135,00
	09.05.2011	10.05.2011	11.05.2011	12.05.2011	13.05.2011
FEIRA DE SANTANA	123,00	123,00	123,00	123,00	123,00
JUSSARA	142,50	142,50	142,50	142,50	142,50
	16.05.2011	17.05.2011	18.05.2011	19.05.2011	20.05.2011
FEIRA DE SANTANA	123,00	123,00	123,00	123,00	123,00
JUSSARA	142,50	142,50	142,50	142,50	142,50



COMENTÁRIO: Nesta semana (16 a 20/05) a arroba de caprino foi comercializada nas praças de Feira de Santana e Jussara, pelos mesmos preços da semana anterior (09 a 13/05).

Produto: OVINO (Arroba)

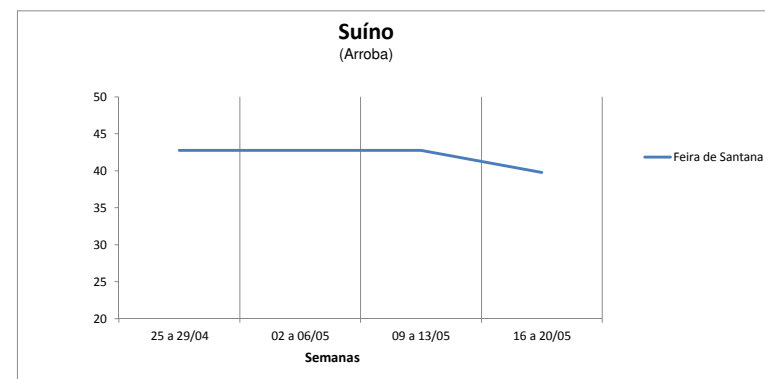
Praça	Segunda-feira	Terça-feira	Quarta-feira	Quinta-feira	Sexta-feira
	25.04.2011	26.04.2011	27.04.2011	28.04.2011	29.04.2011
FEIRA DE SANTANA	139,50	139,50	139,50	139,50	139,50
JUSSARA	135,00	135,00	135,00	135,00	135,00
	02.05.2011	03.05.2011	04.05.2011	05.05.2011	06.05.2011
FEIRA DE SANTANA	139,50	139,50	139,50	139,50	139,50
JUSSARA	135,00	135,00	135,00	135,00	135,00
	09.05.2011	10.05.2011	11.05.2011	12.05.2011	13.05.2011
FEIRA DE SANTANA	120,00	120,00	120,00	120,00	120,00
JUSSARA	142,50	142,50	142,50	142,50	142,50
	16.05.2011	17.05.2011	18.05.2011	19.05.2011	20.05.2011
FEIRA DE SANTANA	120,00	120,00	120,00	120,00	120,00
JUSSARA	142,50	142,50	142,50	142,50	142,50



COMENTÁRIO: A cotação do ovino, pesquisada nas praças de Feira de Santana e Jussara, apresentou estabilidade nas duas últimas semanas.

Produto: SUÍNO (Arroba)

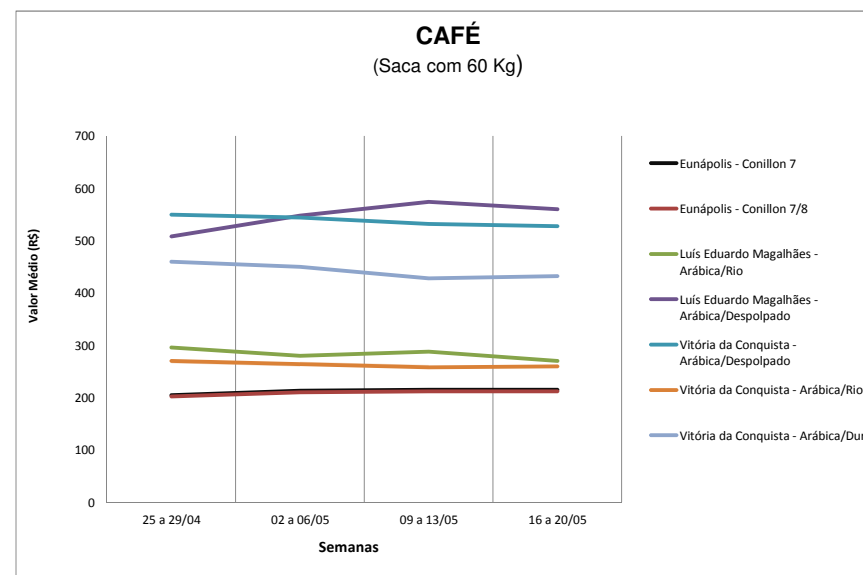
Praça	Segunda-feira	Terça-feira	Quarta-feira	Quinta-feira	Sexta-feira
	25.04.2011	26.04.2011	27.04.2011	28.04.2011	29.04.2011
FEIRA DE SANTANA	42,75	42,75	42,75	42,75	42,75
	02.05.2011	03.05.2011	04.05.2011	05.05.2011	06.05.2011
FEIRA DE SANTANA	42,75	42,75	42,75	42,75	42,75
	09.05.2011	10.05.2011	11.05.2011	12.05.2011	13.05.2011
FEIRA DE SANTANA	42,75	42,75	42,75	42,75	42,75
	16.05.2011	17.05.2011	18.05.2011	19.05.2011	20.05.2011
FEIRA DE SANTANA	39,75	39,75	39,75	39,75	39,75



COMENTÁRIO: Em relação a semana anterior (09 a 13/05), o valor da arroba do suíno, cotada em Feira de Santana, apresentou retração de 7%.

Produto: CAFÉ (Saca 60 Kg)

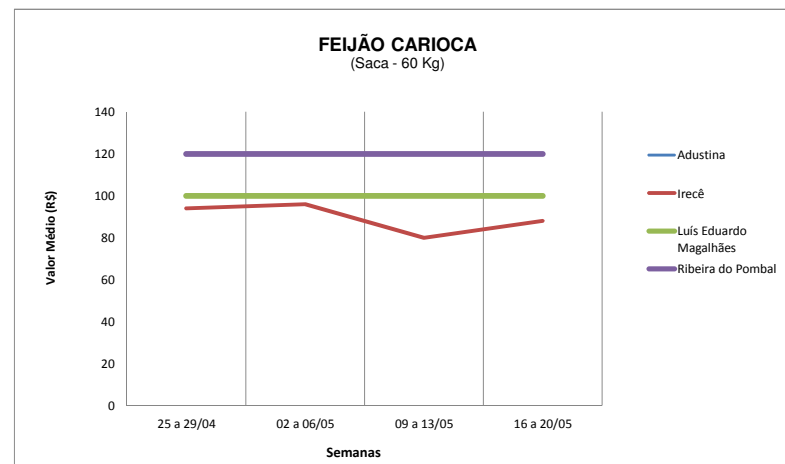
Praça	Segunda-feira	Terça-feira	Quarta-feira	Quinta-feira	Sexta-feira
	25.04.2011	26.04.2011	27.04.2011	28.04.2011	29.04.2011
EUNÁPOLIS - Conillon 7	205,00	205,00	205,00	205,00	205,00
EUNÁPOLIS - Conillon 7/8	202,00	202,00	202,00	202,00	202,00
L. E. MAGALHÃES - Arábica/Rio	300,00	300,00	300,00	300,00	280,00
L. E. MAGALHÃES - Arábica/Desp.	500,00	500,00	500,00	500,00	540,00
V. CONQUISTA - Arábica/Desp.	550,00	550,00	550,00	550,00	550,00
V. CONQUISTA - Arábica/Rio	270,00	270,00	270,00	270,00	270,00
V. CONQUISTA - Arábica/Duro	460,00	460,00	460,00	460,00	460,00
	02.05.2011	03.05.2011	04.05.2011	05.05.2011	06.05.2011
EUNÁPOLIS - Conillon 7	205,00	215,00	215,00	215,00	215,00
EUNÁPOLIS - Conillon 7/8	202,00	212,00	212,00	212,00	212,00
L. E. MAGALHÃES - Arábica/Rio	280,00	280,00	280,00	280,00	280,00
L. E. MAGALHÃES - Arábica/Desp.	540,00	550,00	550,00	550,00	255,00
V. CONQUISTA - Arábica/Desp.	550,00	550,00	540,00	540,00	540,00
V. CONQUISTA - Arábica/Rio	270,00	270,00	260,00	260,00	260,00
V. CONQUISTA - Arábica/Duro	460,00	460,00	450,00	450,00	430,00
	09.05.2011	10.05.2011	11.05.2011	12.05.2011	13.05.2011
EUNÁPOLIS - Conillon 7	215,00	215,00	215,00	215,00	215,00
EUNÁPOLIS - Conillon 7/8	212,00	212,00	212,00	212,00	212,00
L. E. MAGALHÃES - Arábica/Rio	280,00	290,00	290,00	290,00	290,00
L. E. MAGALHÃES - Arábica/Desp.	550,00	580,00	580,00	580,00	580,00
V. CONQUISTA - Arábica/Desp.	540,00	530,00	530,00	530,00	530,00
V. CONQUISTA - Arábica/Rio	260,00	250,00	260,00	260,00	260,00
V. CONQUISTA - Arábica/Duro	430,00	420,00	430,00	430,00	430,00
	16.05.2011	17.05.2011	18.05.2011	19.05.2011	20.05.2011
EUNÁPOLIS - Conillon 7	215,00	215,00	215,00	215,00	215,00
EUNÁPOLIS - Conillon 7/8	215,00	212,00	212,00	212,00	212,00
L. E. MAGALHÃES - Arábica/Rio	270,00	270,00	270,00	270,00	270,00
L. E. MAGALHÃES - Arábica/Desp.	560,00	560,00	560,00	560,00	560,00
V. CONQUISTA - Arábica/Desp.	530,00	530,00	530,00	520,00	530,00
V. CONQUISTA - Arábica/Rio	260,00	260,00	260,00	260,00	260,00
V. CONQUISTA - Arábica/Duro	430,00	430,00	430,00	430,00	440,00



COMENTÁRIO: As cotações de café permaneceram estáveis, no período de 16 a 20/05, na maioria das praças do Estado. A exceção ocorreu em Vitória da Conquista, onde o café arábica duro apresentou valorização de 2,3%. De acordo com o jornal Valor Econômico (20.05), "depois de dois dias consecutivos em alta, os preços futuros do café recuaram ontem na bolsa de Nova York. A commodity foi influenciada pela queda de outros produtos no mercado internacional, especialmente o petróleo. Há temor de enfraquecimento da demanda por óleo. Os contratos com vencimento em setembro fecharam a US\$ 2,6665 por libra-peso, queda de 630 pontos. Apesar do recuo, analistas, consultados pela Dow Jones Newswires disseram que os fundamentos no mercado de café são altistas e ainda oferecem suporte às cotações. "Um dia de queda não fará com que haja uma reversão de tendência", disse Jack Scoville, da Price Futures Group. No mercado interno, o indicador Cepea/Esalq para o café caiu ontem 0,68%, para R\$ 527,20 por saca".

Produto: FEIJÃO CARIOCA (Saca 60 Kg)

Praça	Segunda-feira	Terça-feira	Quarta-feira	Quinta-feira	Sexta-feira
	25.04.2011	26.04.2011	27.04.2011	28.04.2011	29.04.2011
ADUSTINA	100,00	100,00	100,00	100,00	100,00
IRECÊ	100,00	100,00	90,00	90,00	90,00
LUÍS E. MAGALHÃES	100,00	100,00	100,00	100,00	100,00
RIBEIRA DO POMBAL	120,00	120,00	120,00	120,00	120,00
	02.05.2011	03.05.2011	04.05.2011	05.05.2011	06.05.2011
ADUSTINA	100,00	100,00	100,00	100,00	100,00
IRECÊ	90,00	90,00	100,00	100,00	100,00
LUÍS E. MAGALHÃES	100,00	100,00	100,00	100,00	100,00
RIBEIRA DO POMBAL	120,00	120,00	120,00	120,00	120,00
	09.05.2011	10.05.2011	11.05.2011	12.05.2011	13.05.2011
ADUSTINA	100,00	100,00	100,00	100,00	100,00
IRECÊ	80,00	80,00	80,00	80,00	80,00
LUÍS E. MAGALHÃES	100,00	100,00	100,00	100,00	100,00
RIBEIRA DO POMBAL	120,00	120,00	120,00	120,00	120,00
	16.05.2011	17.05.2011	18.05.2011	19.05.2011	20.05.2011
ADUSTINA	100,00	100,00	100,00	100,00	100,00
IRECÊ	80,00	90,00	90,00	90,00	90,00
LUÍS E. MAGALHÃES	100,00	100,00	100,00	100,00	100,00
RIBEIRA DO POMBAL	120,00	120,00	120,00	120,00	120,00

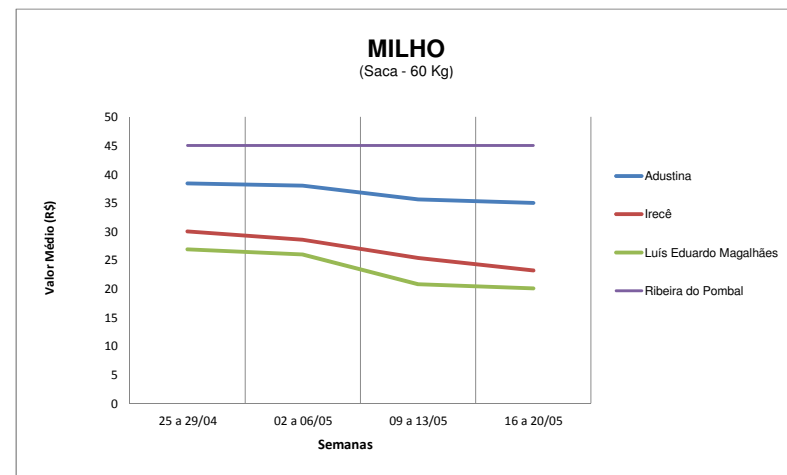


COMENTÁRIO: Entre os dias 09 e 20.05, a saca de feijão carioca apresentou valorização de 12,5% em Irecê e estabilidade nas demais praças do Estado. Durante a semana, a menor cotação foi registrada em Irecê (R\$ 80,00) e a maior em Ribeira do Pombal (R\$ 120,00).

De acordo com a Correpar Corretora de Mercadorias, "a semana fecha com valorização do feijão de melhor qualidade. Cerca de 20% a mais do que a semana passada, quando os preços sofreram redução até de R\$ 100 por sacco ao produtor".

Produto: MILHO (Saca 60 Kg)

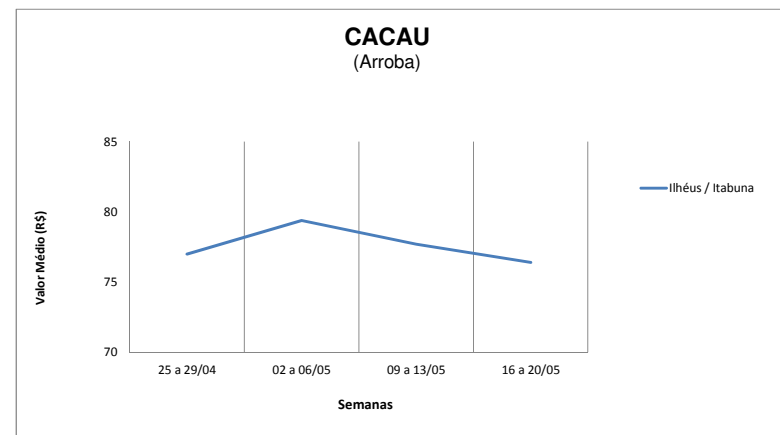
Praça	Segunda-feira	Terça-feira	Quarta-feira	Quinta-feira	Sexta-feira
	25.04.2011	26.04.2011	27.04.2011	28.04.2011	29.04.2011
ADUSTINA	40,00	38,00	38,00	38,00	38,00
IRECÊ	30,00	30,00	30,00	30,00	30,00
LUI S E. MAGALHÃES	27,50	27,50	27,50	26,00	26,00
RIBEIRA DO POMBAL	45,00	45,00	45,00	45,00	45,00
	02.05.2011	03.05.2011	04.05.2011	05.05.2011	06.05.2011
ADUSTINA	38,00	38,00	38,00	38,00	38,00
IRECÊ	30,00	30,00	28,00	28,00	26,00
LUI S E. MAGALHÃES	26,00	26,00	26,00	26,00	26,00
RIBEIRA DO POMBAL	45,00	45,00	45,00	45,00	45,00
	09.05.2011	10.05.2011	11.05.2011	12.05.2011	13.05.2011
ADUSTINA	38,00	35,00	35,00	35,00	35,00
IRECÊ	27,00	25,00	25,00	25,00	25,00
LUI S E. MAGALHÃES	22,00	22,00	20,00	20,00	20,00
RIBEIRA DO POMBAL	45,00	45,00	45,00	45,00	45,00
	16.05.2011	17.05.2011	18.05.2011	19.05.2011	20.05.2011
ADUSTINA	35,00	35,00	35,00	35,00	35,00
IRECÊ	24,00	23,00	23,00	23,00	23,00
LUI S E. MAGALHÃES	20,00	20,00	20,00	20,00	20,00
RIBEIRA DO POMBAL	45,00	45,00	45,00	45,00	45,00



COMENTÁRIO: Na última semana, o preço do milho manteve-se constante nas praças de Adustina, Luís Eduardo Magalhães e Ribeira do Pombal, e apresentou valorização de 4,2% em Irecê. Nesta sexta-feira (20), o indicador de preços Esalq/BM&F Bovespa foi de R\$ 28,51.

Produto: CACAU (Arroba)

Praça	Segunda-feira	Terça-feira	Quarta-feira	Quinta-feira	Sexta-feira
	25.04.2011	26.04.2011	27.04.2011	28.04.2011	29.04.2011
ILHÉUS / ITABUNA	76,00	75,00	75,00	79,50	79,50
02.05.2011	03.05.2011	04.05.2011	05.05.2011	06.05.2011	
ILHÉUS / ITABUNA	81,00	80,00	80,00	79,00	77,00
09.05.2011	10.05.2011	11.05.2011	12.05.2011	13.05.2011	
ILHÉUS / ITABUNA	79,00	77,00	78,00	77,50	77,00
16.05.2011	17.05.2011	18.05.2011	19.05.2011	20.05.2011	
ILHÉUS / ITABUNA	77,00	77,00	76,00	76,00	76,00



COMENTÁRIO: A arroba de cacau, cotada em Ilhéus/Itabuna, encerrou a semana com uma leve retração de 1,3%.

De acordo com o site Notícias Agrícolas (20.05), "em Nova York, os contratos futuros do cacau encerraram a sessão de hoje com forte desvalorização, pressionados pelo ambiente político da Costa do Marfim, que se recupera da crise relacionada às eleições presidenciais. Os contratos com vencimento em julho, os mais líquidos, caíram US\$ 77 ou 2,58% e fecharam a US\$ 2.902/t".

Produto: SOJA (Saca c/ 60 Kg)

Praça	Segunda-feira	Terça-feira	Quarta-feira	Quinta-feira	Sexta-feira
	25.04.2011	26.04.2011	27.04.2011	28.04.2011	29.04.2011
LUI'S EDUARDO MAGALHÃES	38,50	38,50	38,50	38,00	38,00
	02.05.2011	03.05.2011	04.05.2011	05.05.2011	06.05.2011
LUI'S EDUARDO MAGALHÃES	39,00	39,00	39,00	39,00	39,00
	09.05.2011	10.05.2011	11.05.2011	12.05.2011	13.05.2011
LUI'S EDUARDO MAGALHÃES	38,00	38,00	38,00	39,00	39,00
	16.05.2011	17.05.2011	18.05.2011	19.05.2011	20.05.2011
LUI'S EDUARDO MAGALHÃES	39,00	39,00	39,00	40,00	40,00

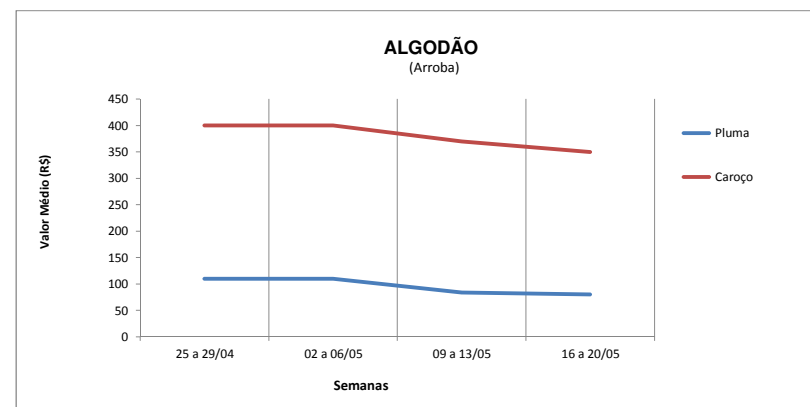


COMENTÁRIO: Em Luís Eduardo Magalhães, a saca de soja valorizou 2,6%, nesta semana (16 a 20.05).

De acordo com o site Notícias Agrícolas (20.05), "a semana foi bastante volátil para a soja na Bolsa de Chicago. Nesta sexta-feira, depois de operar durante todo o pregão diurno com expressiva alta, os preços encerraram próximos da estabilidade, com um leve avanço".

Produto: ALGODÃO (Arroba)

Praça	Segunda-feira	Terça- feira	Quarta-feira	Quinta-feira	Sexta-feira
	25.04.2011	26.04.2011	27.04.2011	28.04.2011	29.04.2011
LUI S EDUARDO MAGALHAES - PLUMA	110,00	110,00	110,00	110,00	110,00
LUI S EDUARDO MAGALHÃES - CAROÇO	400,00	400,00	400,00	400,00	400,00
	02.05.2011	03.05.2011	04.05.2011	05.05.2011	06.05.2011
LUI S EDUARDO MAGALHÃES - PLUMA	110,00	110,00	110,00	110,00	110,00
LUI S EDUARDO MAGALHÃES - CAROÇO	400,00	400,00	400,00	400,00	400,00
	09.05.2011	10.05.2011	11.05.2011	12.05.2011	13.05.2011
LUI S EDUARDO MAGALHÃES - PLUMA	90,00	90,00	80,00	80,00	80,00
LUI S EDUARDO MAGALHÃES - CAROÇO	400,00	400,00	350,00	350,00	350,00
	16.05.2011	17.05.2011	18.05.2011	19.05.2011	20.05.2011
LUI S EDUARDO MAGALHÃES - PLUMA	80,00	80,00	80,00	80,00	80,00
LUI S EDUARDO MAGALHÃES - CAROÇO	350,00	350,00	350,00	350,00	350,00



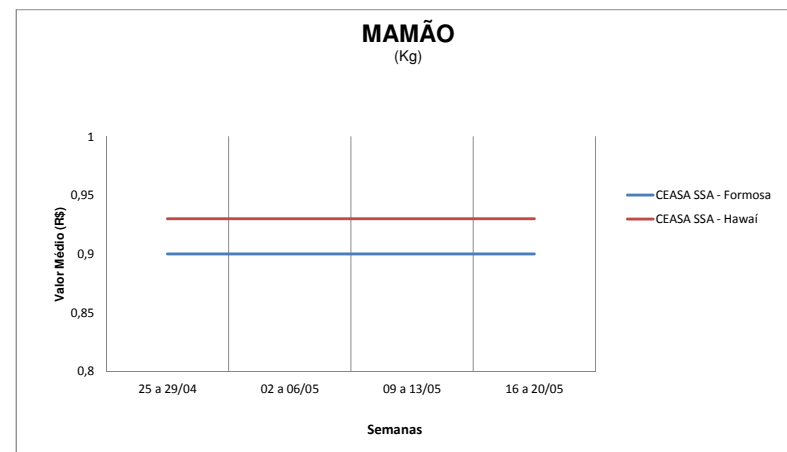
COMENTÁRIO: A arroba do algodão em pluma e em caroço, foi comercializada durante toda a semana por R\$ 80,00 e R\$ 350,00, respectivamente.

De acordo com o jornal Valor Econômico (20.05), "o cancelamento de compras de algodão americano por parte de alguns importadores fez as cotações futuras da pluma recuarem ontem na bolsa de Nova York pela primeira vez nesta semana. Os contratos com vencimento em outubro fecharam a quinta-feira a US\$ 1,3219 por libra-peso, com perda de 379 pontos. Segundo a Bloomberg, dados do Departamento de Agricultura dos Estados Unidos (USDA) mostram que um volume de 30,5 mil fardos de algodão americano para entrega em julho foi cancelado até a semana passada. Essa foi a oitava semana seguida em que houve registros de cancelamento de compras. Analistas consideram que há sinais de enfraquecimento da demanda. No Brasil, o indicador Cepea/Esalq fechou a R\$ 2,1709, em alta de 0,08%".

Produto: MAMÃO (Kg)

Praça	Segunda-feira	Terça-feira	Quarta-feira	Quinta-feira	Sexta-feira
	25.04.2011	26.04.2011	27.04.2011	28.04.2011	29.04.2011
CEASA/SSA - Formosa	0,90	0,90	0,90	0,90	0,90
CEASA/SSA - Hawaí	0,93	0,93	0,93	0,93	0,93
	02.05.2011	03.05.2011	04.05.2011	05.05.2011	06.05.2011
CEASA/SSA - Formosa	0,90	0,90	0,90	0,90	0,90
CEASA/SSA - Hawaí	0,93	0,93	0,93	0,93	0,93
	09.05.2011	10.05.2011	11.05.2011	12.05.2011	13.05.2011
CEASA/SSA - Formosa	0,90	0,90	0,90	0,90	0,90
CEASA/SSA - Hawaí	0,93	0,93	0,93	0,93	0,93
	16.05.2011	17.05.2011	18.05.2011	19.05.2011	20.05.2011
CEASA/SSA - Formosa	0,90	0,90	0,90	0,90	0,90
CEASA/SSA - Hawaí	0,93	0,93	0,93	0,93	0,93

COMENTÁRIO: O preço do mamão tem-se mantido estável durante as últimas semanas.



Prezado produtor, envie sugestões, comentários e críticas para o e-mail barbara.cordeiro@senarbahia.org.br.