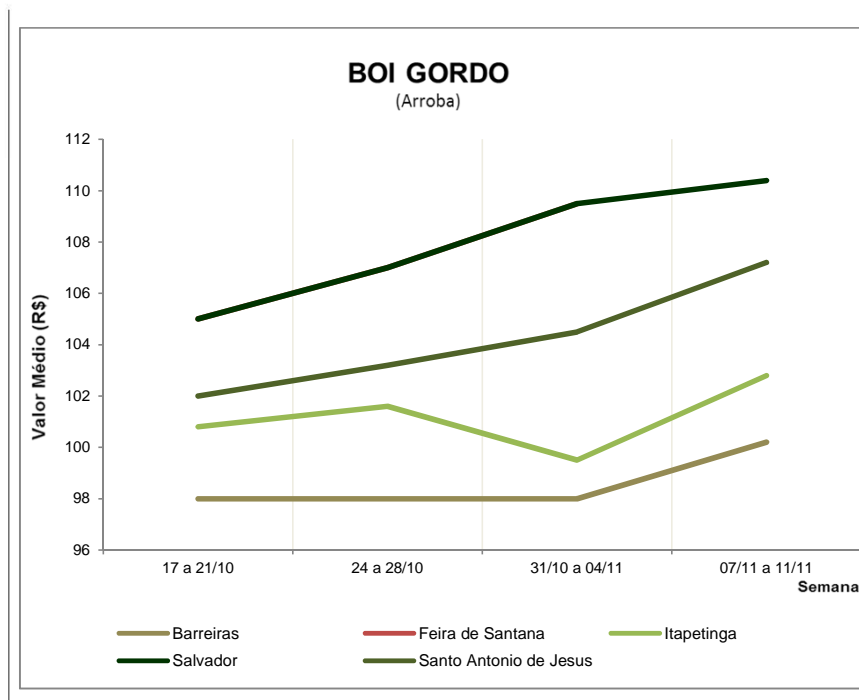


TENDÊNCIAS DE MERCADO



BOI GORDO (Arroba)

Praça	Segunda-feira	Terça-feira	Quarta-feira	Quinta-feira	Sexta-feira
	17.10.2011	18.10.2011	19.10.2011	20.10.2011	21.10.2011
BARREIRAS	98,00	98,00	98,00	98,00	98,00
FEIRA DE SANTANA	105,00	105,00	105,00	105,00	105,00
ITAPETINGA	100,00	100,00	100,00	102,00	102,00
SALVADOR	105,00	105,00	105,00	105,00	105,00
SANTO ANTONIO DE JESUS	102,00	102,00	102,00	102,00	102,00
	24.10.2011	25.10.2011	26.10.2011	27.10.2011	28.10.2011
BARREIRAS	98,00	98,00	98,00	98,00	98,00
FEIRA DE SANTANA	105,00	106,00	106,00	108,00	108,00
ITAPETINGA	99,00	99,00	100,00	100,00	100,00
SALVADOR	107,00	106,00	106,00	110,00	110,00
SANTO ANTONIO DE JESUS	102,00	104,00	103,00	104,00	103,00
	31/10/2011	01/11/2011	02/11/2011	03/11/2011	04/11/2011
BARREIRAS	98,00	98,00		98,00	98,00
FEIRA DE SANTANA	110,00	110,00		108,00	110,00
ITAPETINGA	99,00	99,00	FERIADO	100,00	100,00
SALVADOR	110,00	110,00		108,00	110,00
SANTO ANTONIO DE JESUS	103,00	103,00		106,00	106,00
	07/11/2011	08/11/2011	09/11/2011	10/11/2011	11/11/2011
BARREIRAS	98,00	100,00	100,00	100,00	103,00
FEIRA DE SANTANA	110,00	110,00	110,00	111,00	111,00
ITAPETINGA	101,00	102,00	105,00	103,00	103,00
SALVADOR	110,00	110,00	110,00	111,00	111,00
SANTO ANTONIO DE JESUS	106,00	106,00	108,00	108,00	108,00



COMENTÁRIO SEMANAL (07 a 11.11): Em todas as praças pesquisadas no Estado, as cotações da arroba do boi gordo registraram incremento. Os percentuais de aumento foram de 5% em Barreiras, 5%; 2% de Itapetinga; 1,9%, Santo Antonio de Jesus; 1% Salvador e Feira de Santana.

Na sexta-feira, dia 11, o Indicador ESALQ/BM&FBovespa foi cotado a R\$ 107,23.

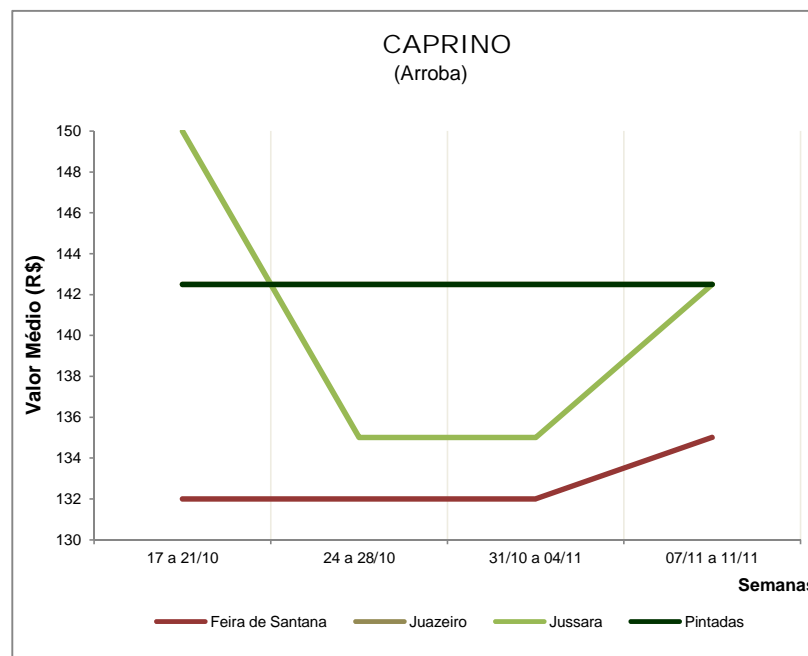
De acordo com o Cepea (10.11), "A arroba do boi gordo segue negociada acima dos R\$ 100,00 no mercado paulista. Só neste início de novembro, o Indicador ESALQ/BM&FBovespa (mercado paulista) já aumentou 4,52%, fechando em R\$ 105,92 nessa quarta (com Funrural; à vista, valores a prazo descontados pela taxa CDI). Pecuáristas consultados pelo Cepea, se mostram confiantes em obter novos acréscimos nos preços dos lotes que serão entregues ao longo deste mês. Frigoríficos, por sua vez, precisam abrir valores maiores para a compra de novos lotes".

TENDÊNCIAS DE MERCADO



CAPRINO (Arroba)

Praça	Segunda-feira 17.10.2011	Terça-feira 18.10.2011	Quarta-feira 19.10.2011	Quinta-feira 20.10.2011	Sexta-feira 21.10.2011
FEIRA DE SANTANA	132,00	132,00	132,00	132,00	132,00
JUAZEIRO	142,50	142,50	142,50	142,50	142,50
JUSSARA	150,00	150,00	150,00	150,00	150,00
PINTADAS	142,50	142,50	142,50	142,50	142,50
Praça	24.10.2011	25.10.2011	26.10.2011	27.10.2011	28.10.2011
FEIRA DE SANTANA	132,00	132,00	132,00	132,00	132,00
JUAZEIRO	142,50	142,50	142,50	142,50	142,50
JUSSARA	135,00	135,00	135,00	135,00	135,00
PINTADAS	142,50	142,50	142,50	142,50	142,50
Praça	31/10/2011	01/11/2011	02/11/2011	03/11/2011	04/11/2011
FEIRA DE SANTANA	132,00	132,00		132,00	132,00
JUAZEIRO	142,50	142,50	FERIADO	142,50	142,50
JUSSARA	135,00	135,00		135,00	135,00
PINTADAS	142,50	142,50		142,50	142,50
Praça	07/11/2011	08/11/2011	09/11/2011	10/11/2011	11/11/2011
FEIRA DE SANTANA	135,00	135,00	135,00	135,00	135,00
JUAZEIRO	142,50	142,50	142,50	142,50	142,50
JUSSARA	142,50	142,50	142,50	142,50	142,50
PINTADAS	142,50	142,50	142,50	142,50	142,50



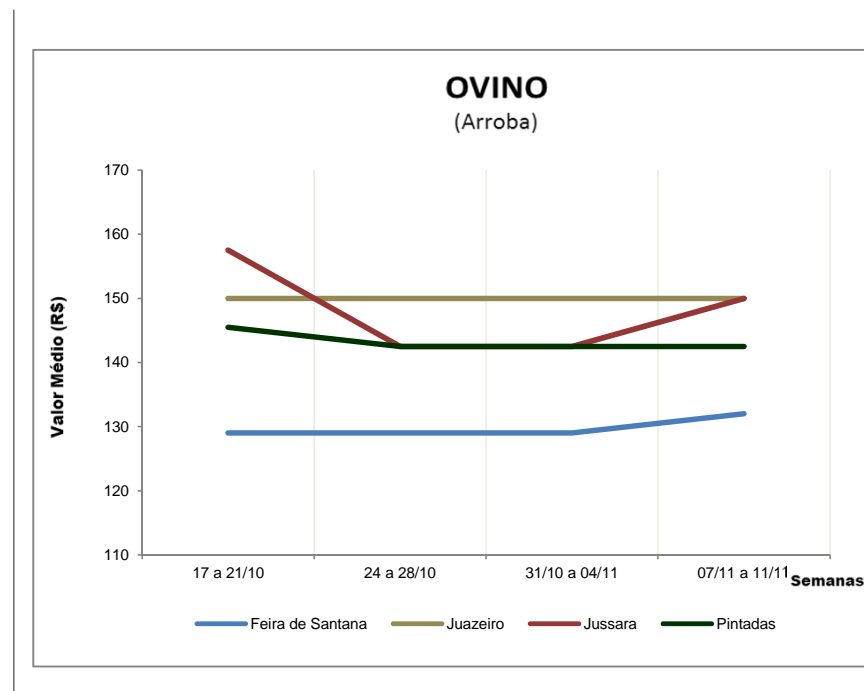
COMENTÁRIO SEMANAL (07 a 11.11): Comparando com os preços da semana anterior (31.10 a 04.11), a arroba de caprino apresentou aumento de 2,3% em Feira de Santana e 5,6% em Jussara. Nas praças de Juazeiro e Pintadas, as cotações não apresentaram alterações.

TENDÊNCIAS DE MERCADO



OVINO (Arroba)

Praça	Segunda-feira 17.10.2011	Terça-feira 18.10.2011	Quarta-feira 19.10.2011	Quinta-feira 20.10.2011	Sexta-feira 21.10.2011
FEIRA DE SANTANA	129,00	129,00	129,00	129,00	129,00
JUAZEIRO	150,00	150,00	150,00	150,00	150,00
JUSSARA	157,50	157,50	157,50	157,50	157,50
PINTADAS	142,50	143,50	144,50	145,50	145,50
	24.10.2011	25.10.2011	26.10.2011	27.10.2011	28.10.2011
FEIRA DE SANTANA	129,00	129,00	129,00	129,00	129,00
JUAZEIRO	150,00	150,00	150,00	150,00	150,00
JUSSARA	142,50	142,50	142,50	142,50	142,50
PINTADAS	142,50	142,50	142,50	142,50	142,50
	31/10/2011	01/11/2011	02/11/2011	03/11/2011	04/11/2011
FEIRA DE SANTANA	129,00	129,00		129,00	129,00
JUAZEIRO	150,00	150,00	FERIADO	150,00	150,00
JUSSARA	142,50	142,50		142,50	142,50
PINTADAS	142,50	142,50		142,50	142,50
	07/11/2011	08/11/2011	09/11/2011	10/11/2011	11/11/2011
FEIRA DE SANTANA	132,00	132,00	132,00	132,00	132,00
JUAZEIRO	150,00	150,00	150,00	150,00	150,00
JUSSARA	150,00	150,00	150,00	150,00	150,00
PINTADAS	142,50	142,50	142,50	142,50	142,50



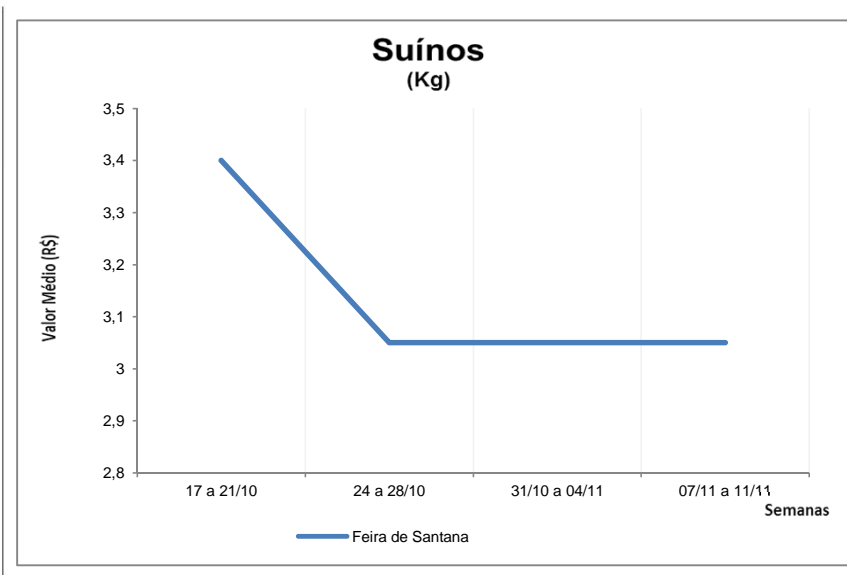
COMENTÁRIO SEMANAL (07 a 11.11): A arroba do ovino foi comercializadas, nas principais praças do Estado, por valores que variaram entre R\$ 132,00 e R\$ 150,00. Nesta semana, o produto valorizou 5,3% em Jussara e 2,3% em Feira de Santana.

TENDÊNCIAS DE MERCADO



SUÍNO (Kg)

Praça	Segunda-feira 17.10.2011	Terça-feira 18.10.2011	Quarta-feira 19.10.2011	Quinta-feira 20.10.2011	Sexta-feira 21.10.2011
FEIRA DE SANTANA	3,40	3,40	3,40	3,40	3,40
	24.10.2011	25.10.2011	26.10.2011	27.10.2011	28.10.2011
FEIRA DE SANTANA	3,05	3,05	3,05	3,05	3,05
	31/10/2011	01/11/2011	02/11/2011	03/11/2011	04/11/2011
FEIRA DE SANTANA	3,05	3,05	FERIADO	3,05	3,05
	07/11/2011	08/11/2011	09/11/2011	10/11/2011	11/11/2011
FEIRA DE SANTANA	3,05	3,05	3,05	3,05	3,05



COMENTÁRIO SEMANAL (07 a 11.11): Nesta semana, em Feira de Santana, o suíno manteve-se cotado a R\$ 3,05.

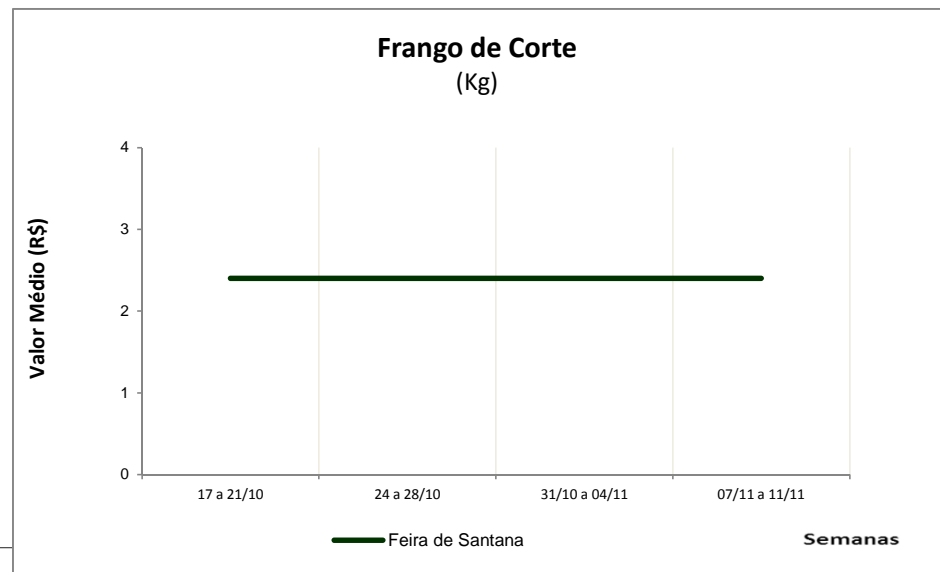
De acordo com o Cepea (10.11), "na primeira dezena de novembro, o preço do suíno vivo caiu na maioria das regiões pesquisadas pelo Cepea. Esse cenário foi contrário ao que agentes colaboradores do Cepea esperavam. Muitos acreditavam em alta, fundamentados no típico aquecimento em início de mês, especialmente de novembro, com a aproximação do final do ano. Quanto ao mês de outubro, entre as 20 regiões acompanhadas pelo Cepea, a média mensal do suíno vivo foi de 5% a 17% maior que a de setembro. Apesar disso, o preço do vivo mantém-se bem abaixo das médias nominais de um ano atrás – entre 9% e 16% menor que a média de outubro de 2010 em termos nominais".

TENDÊNCIAS DE MERCADO



AVES - Frango de Corte (Kg)

Praça	Segunda-feira 17.10.2011	Terça-feira 18.10.2011	Quarta-feira 19.10.2011	Quinta-feira 20.10.2011	Sexta-feira 21.10.2011
FEIRA DE SANTANA	2,40	2,40	2,40	2,40	2,40
FEIRA DE SANTANA	24.10.2011	25.10.2011	26.10.2011	27.10.2011	28.10.2011
FEIRA DE SANTANA	2,40	2,40	2,40	2,40	2,40
FEIRA DE SANTANA	31/10/2011	01/11/2011	02/11/2011	03/11/2011	04/11/2011
FEIRA DE SANTANA	2,40	2,40	FERIADO	2,40	2,40
FEIRA DE SANTANA	07/11/2011	08/11/2011	09/11/2011	10/11/2011	11/11/2011
FEIRA DE SANTANA	2,40	2,40	2,40	2,40	2,40



COMENTÁRIO SEMANAL (07 a 11.11): O preço do frango permaneceu estável na praça de Feira de Santana.

Segundo informações do Cepea (11.11), "neste início de mês, os preços do frango vivo seguem em alta na maioria das áreas pesquisadas pelo Cepea. De modo geral, o mercado interno está favorecido pelo aumento da demanda de início de mês e também pela formação de estoques para o período de festas de final de ano.

Colaboradores do Cepea comentam, ainda, que a oferta de animais estaria baixa, o que também deve sustentar os preços do vivo e, conseqüentemente, da carne.

Dados do IBGE e do Ministério da Agricultura indicam que os abates de frango no último trimestre de cada ano têm aumentado em relação ao mesmo período de anos anteriores. Considerando-se uma série desde 2004, o número de abate nesses meses só caiu de 2008 para 2009, sob efeito da crise financeira mundial. Já se comparados os quartos trimestres de cada ano com os terceiros, houve redução na quantidade abatida nos últimos dois anos (de 2008 para 2009 e de 2009 para 2010)".

TENDÊNCIAS DE MERCADO

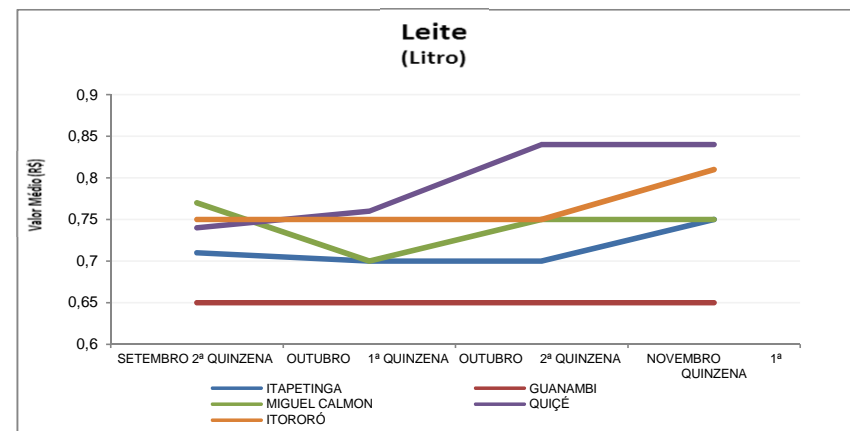
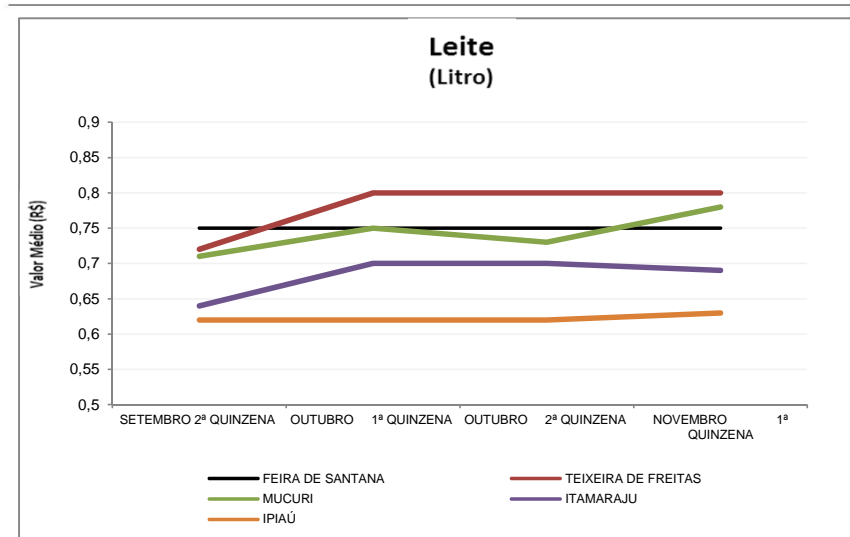


LEITE (Litro)

Praça	SETEMBRO	OUTUBRO	OUTUBRO	NOVEMBRO
	2ª QUINZENA	1ª QUINZENA	2ª QUINZENA	1ª QUINZENA
FEIRA DE SANTANA	0,75	0,75	0,75	0,75
TEIXEIRA DE FREITAS	0,72	0,80	0,80	0,80
MUCURI	0,71	0,75	0,73	0,78
ITAMARAJU	0,64	0,70	0,70	0,69
ITAPETINGA	0,71	0,70	0,70	0,75
GUANAMBI	0,65	0,65	0,65	0,65
MIGUEL CALMON	0,77	0,70	0,75	0,75
QUIÇE	0,74	0,76	0,84	0,84

COMENTÁRIO: Nesta quinzena, o preço do litro de leite apresentou incremento nas praças de Mucuri (6,8%) e Itapetinga (7%). Em Itamarajú, o produto sofreu retração de 1,4%. Nas demais praças pesquisadas (Feira de Santana, Teixeira de Freitas, Guanambi, Miguel Calmon e Quicé), os valores permaneceram constantes. A maior cotação foi registrada em Teixeira de Freitas (R\$ 0,80/litro) e a menor em Guanambi (R\$ 0,65/litro).

Segundo informações do Cepea, 31 – "Em outubro, o preço médio pago pelo leite aos produtores (referente à produção entregue em setembro) foi de R\$ 0,8888/litro, teve recuo de 0,3% em relação ao mês anterior. Esse valor representa a média ponderada dos estados do RS, SC, PR, SP, MG, GO e BA – a base de ponderação é o volume produzido pelos estados segundo apontado pela Pesquisa da Pecuária Municipal do IBGE. Para o próximo pagamento, a maior parte dos compradores da matéria-prima consultados pelo Cepea acredita em redução dos preços devido ao início da safra no Sudeste e Centro-Oeste estimulada, por sua vez, pelas chuvas que favorecem o desenvolvimento das pastagens".

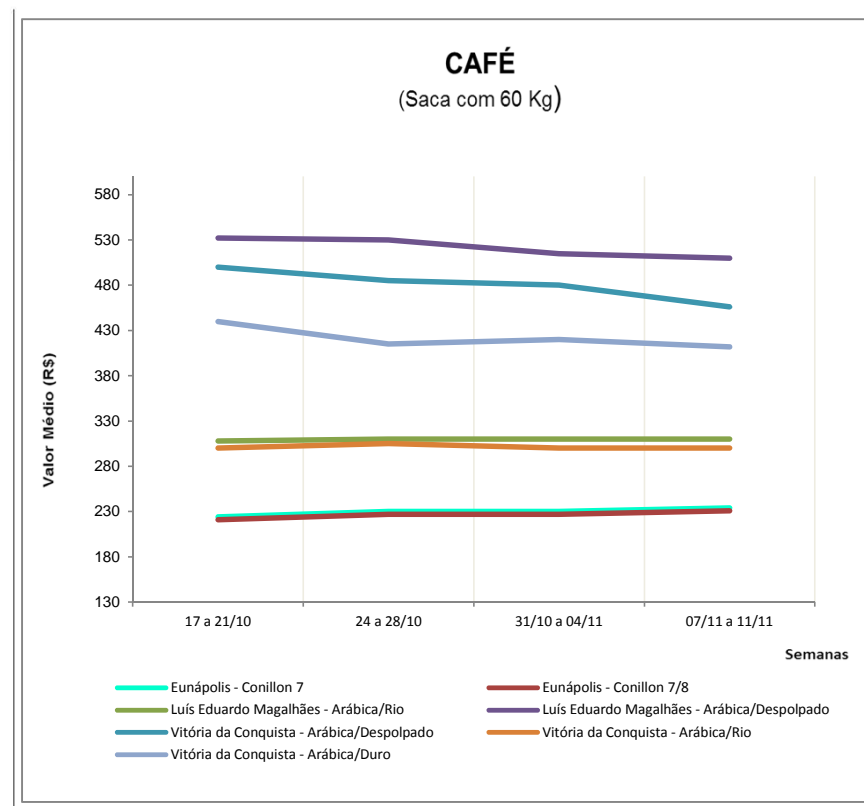


TENDÊNCIAS DE MERCADO



CAFÉ (Saca 60 Kg)

Praça	Segunda-feira	Terça-feira	Quarta-feira	Quinta-feira	Sexta-feira
	17.10.2011	18.10.2011	19.10.2011	20.10.2011	21.10.2011
EUNÁPOLIS - Conillon 7	220,00	225,00	225,00	225,00	225,00
EUNÁPOLIS - Conillon 7/8	217,00	222,00	222,00	222,00	222,00
L. E. MAGALHÃES - Arábica/Rio	300,00	310,00	310,00	310,00	310,00
L. E. MAGALHÃES - Arábica/Desp.	540,00	530,00	530,00	530,00	530,00
V. CONQUISTA - Arábica/Desp.	sem cotação	sem cotação	sem cotação	sem cotação	sem cotação
V. CONQUISTA - Arábica/Rio	sem cotação	sem cotação	sem cotação	sem cotação	sem cotação
V. CONQUISTA - Arábica/Duro	sem cotação	sem cotação	sem cotação	sem cotação	sem cotação
	24.10.2011	25.10.2011	26.10.2011	27.10.2011	28.10.2011
EUNÁPOLIS - Conillon 7	225,00	230,00	230,00	230,00	230,00
EUNÁPOLIS - Conillon 7/8	222,00	227,00	227,00	227,00	227,00
L. E. MAGALHÃES - Arábica/Rio	310,00	310,00	310,00	310,00	310,00
L. E. MAGALHÃES - Arábica/Desp.	530,00	530,00	530,00	530,00	530,00
V. CONQUISTA - Arábica/Desp.	490,00	sem cotação	500,00	480,00	480,00
V. CONQUISTA - Arábica/Rio	330,00	sem cotação	321,00	300,00	300,00
V. CONQUISTA - Arábica/Duro	440,00	sem cotação	440,00	420,00	420,00
	31.10.2011	01.11.2011	02.11.2011	03.11.2011	04.11.2011
EUNÁPOLIS - Conillon 7	230,00	230,00		230,00	230,00
EUNÁPOLIS - Conillon 7/8	227,00	227,00		227,00	227,00
L. E. MAGALHÃES - Arábica/Rio	310,00	310,00		310,00	310,00
L. E. MAGALHÃES - Arábica/Desp.	530,00	510,00	FERIADO	510,00	510,00
V. CONQUISTA - Arábica/Desp.	480,00	480,00		480,00	480,00
V. CONQUISTA - Arábica/Rio	300,00	300,00		300,00	300,00
V. CONQUISTA - Arábica/Duro	420,00	420,00		420,00	420,00
	07.11.2011	08.11.2011	09.11.2011	10.11.2011	11.11.2011
EUNÁPOLIS - Conillon 7	230,00	230,00	230,00	240,00	240,00
EUNÁPOLIS - Conillon 7/8	227,00	227,00	227,00	237,00	237,00
L. E. MAGALHÃES - Arábica/Rio	310,00	310,00	310,00	310,00	310,00
L. E. MAGALHÃES - Arábica/Desp.	510,00	510,00	510,00	510,00	510,00
V. CONQUISTA - Arábica/Desp.	450,00	480,00	450,00	450,00	450,00
V. CONQUISTA - Arábica/Rio	300,00	300,00	300,00	300,00	300,00
V. CONQUISTA - Arábica/Duro	410,00	420,00	410,00	410,00	410,00



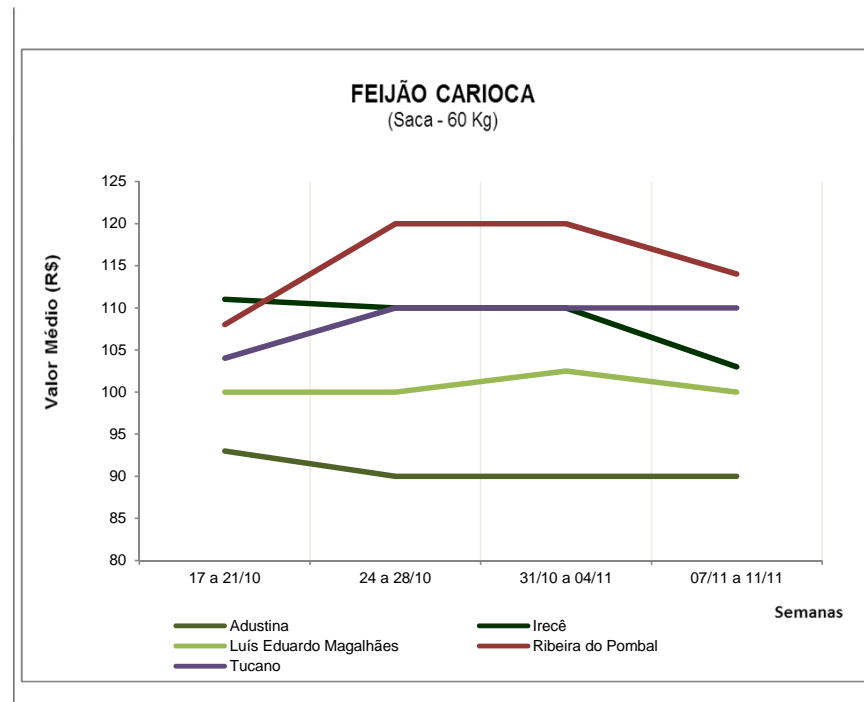
COMENTÁRIO SEMANAL (07 a 11.11): A semana encerrou com pouca movimentação no mercado do café arábica do Estado; com relação ao café conillon, foram registradas valorizações de 4%.

TENDÊNCIAS DE MERCADO



FEIJÃO CARIOCA (Saca 60 Kg)

Praça	Segunda-feira	Terça-feira	Quarta-feira	Quinta-feira	Sexta-feira
	17.10.2011	18.10.2011	19.10.2011	20.10.2011	21.10.2011
ADUSTINA	95,00	95,00	95,00	90,00	90,00
IRECE	115,00	110,00	110,00	110,00	110,00
LUIS EDUARDO MAGALHAES	100,00	100,00	100,00	100,00	100,00
RIBEIRA DO POMBAL	100,00	100,00	100,00	120,00	120,00
TUCANO	100,00	100,00	100,00	110,00	110,00
	24.10.2011	25.10.2011	26.10.2011	27.10.2011	28.10.2011
ADUSTINA	90,00	90,00	90,00	90,00	90,00
IRECE	110,00	110,00	110,00	110,00	110,00
LUIS EDUARDO MAGALHAES	100,00	100,00	100,00	100,00	100,00
RIBEIRA DO POMBAL	120,00	120,00	120,00	120,00	120,00
TUCANO	110,00	110,00	110,00	110,00	110,00
	31.10.2011	01.11.2011	02.11.2011	03.11.2011	04.11.2011
ADUSTINA	90,00	90,00		90,00	90,00
IRECE	110,00	110,00	FERIADO	110,00	110,00
LUIS EDUARDO MAGALHAES	110,00	100,00		100,00	100,00
RIBEIRA DO POMBAL	120,00	120,00		120,00	120,00
TUCANO	110,00	110,00		110,00	110,00
	07.11.2011	08.11.2011	09.11.2011	10.11.2011	11.11.2011
ADUSTINA	90,00	90,00	90,00	90,00	90,00
IRECE	105,00	110,00	100,00	100,00	100,00
LUIS EDUARDO MAGALHÃES	100,00	100,00	100,00	100,00	100,00
RIBEIRA DO POMBAL	120,00	120,00	120,00	120,00	90,00
TUCANO	110,00	110,00	110,00	110,00	110,00



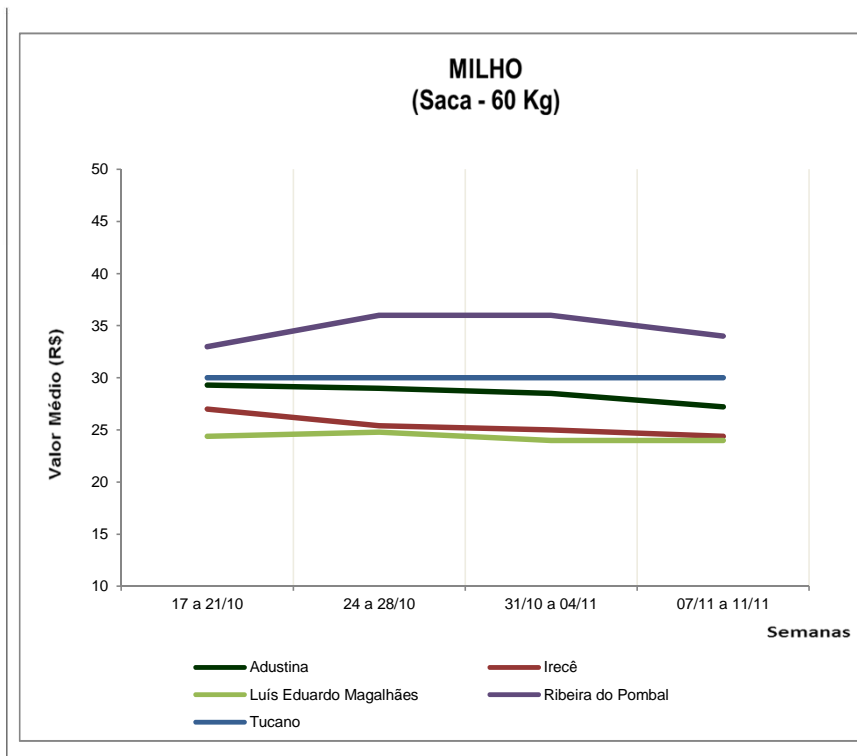
COMENTÁRIO SEMANAL (07 a 11.11): A saca de feijão carioca foi comercializada, durante a semana, por valores entre R\$ 90,00 (Adustina e Ribeira do Pombal) e R\$ 110,00 (Tucano). Nas cidades de Irecê e Ribeira do Pombal, o grão sofreu desvalorização de 4,5% e 25%, respectivamente.

TENDÊNCIAS DE MERCADO



MILHO (Saca 60 Kg)

Praça	Segunda-feira	Terça-feira	Quarta-feira	Quinta-feira	Sexta-feira
	17.10.2011	18.10.2011	19.10.2011	20.10.2011	21.10.2011
ADUSTINA	29,50	29,50	29,50	29,00	29,00
IRECÊ	27,00	27,00	27,00	27,00	27,00
LUÍS EDUARDO MAGALHÃES	24,00	24,00	24,00	25,00	25,00
RIBEIRA DO POMBAL	31,00	31,00	31,00	36,00	36,00
TUCANO	30,00	31,00	32,00	30,00	30,00
	24.10.2011	25.10.2011	26.10.2011	27.10.2011	28.10.2011
ADUSTINA	29,00	29,00	29,00	29,00	29,00
IRECE	27,00	25,00	25,00	25,00	25,00
LUIS EDUARDO MAGALHAES	25,00	25,00	25,00	25,00	24,00
RIBEIRA DO POMBAL	36,00	36,00	36,00	36,00	36,00
TUCANO	30,00	30,00	30,00	30,00	30,00
	31/10/2011	01/11/2011	02/11/2011	03/11/2011	04/11/2011
ADUSTINA	29,00	29,00		29,00	27,00
IRECÊ	25,00	25,00		25,00	25,00
LUÍS EDUARDO MAGALHÃES	24,00	24,00	FERIADO	24,00	24,00
RIBEIRA DO POMBAL	36,00	36,00		36,00	36,00
TUCANO	30,00	30,00		30,00	30,00
	07/11/2011	08/11/2011	09/11/2011	10/11/2011	11/11/2011
ADUSTINA	27,00	27,00	27,00	27,00	28,00
IRECE	24,00	25,00	25,00	23,00	25,00
LUÍS EDUARDO MAGALHÃES	24,00	24,00	24,00	24,00	24,00
RIBEIRA DO POMBAL	36,00	36,00	36,00	36,00	28,00
TUCANO	30,00	30,00	30,00	30,00	30,00



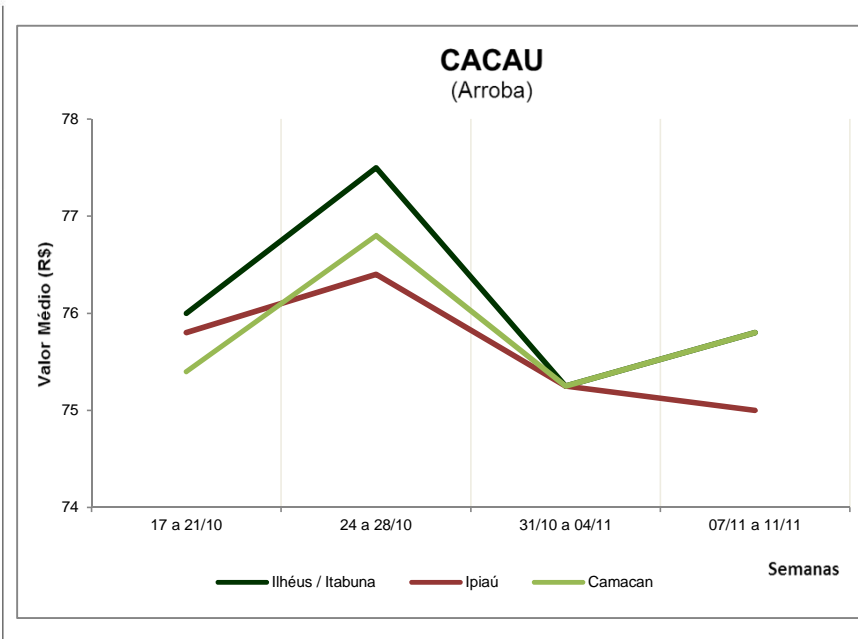
COMENTÁRIO SEMANAL (07 a 11.11): Durante o período em análise, a cotação do milho apresentou incremento nas praças de Adustina (3,7%) e Irecê (4,2%), e retração em Ribeira do Pombal (22%). Em Luís Eduardo Magalhães e Tucano, os preços permaneceram constantes.

TENDÊNCIAS DE MERCADO



CACAU (Arroba)

Praça	Segunda-feira	Terça-feira	Quarta-feira	Quinta-feira	Sexta-feira
	17.10.2011	18.10.2011	19.10.2011	20.10.2011	21.10.2011
ILHÉUS / ITABUNA	76,00	76,00	76,00	76,00	76,00
IPIAÚ	76,00	75,00	76,00	76,00	76,00
CAMACAN	76,00	75,00	75,00	75,00	76,00
	24.10.2011	25.10.2011	26.10.2011	27.10.2011	28.10.2011
ILHÉUS / ITABUNA	76,00	76,50	77,00	79,00	sem cotação
IPIAÚ	76,00	sem cotação	77,00	77,00	76,00
CAMACAN	76,00	75,00	77,00	79,00	77,00
	31/10/2011	01/11/2011	02/11/2011	03/11/2011	04/11/2011
ILHÉUS / ITABUNA	75,00	73,00		76,00	77,00
IPIAÚ	75,00	73,00	FERIADO	76,00	77,00
CAMACAN	75,00	73,00		76,00	77,00
	07/11/2011	08/11/2011	09/11/2011	10/11/2011	11/11/2011
ILHÉUS / ITABUNA	78,00	78,00	75,00	75,00	73,00
IPIAÚ	Sem cotação	78,00	75,00	74,00	73,00
CAMACAN	78,00	78,00	75,00	75,00	73,00



COMENTÁRIO SEMANAL (07 a 11.11): Nesta sexta-feira, 11, em todas as praças pesquisadas no Estado, a cotação da arroba apresentou retração de 6,4% .

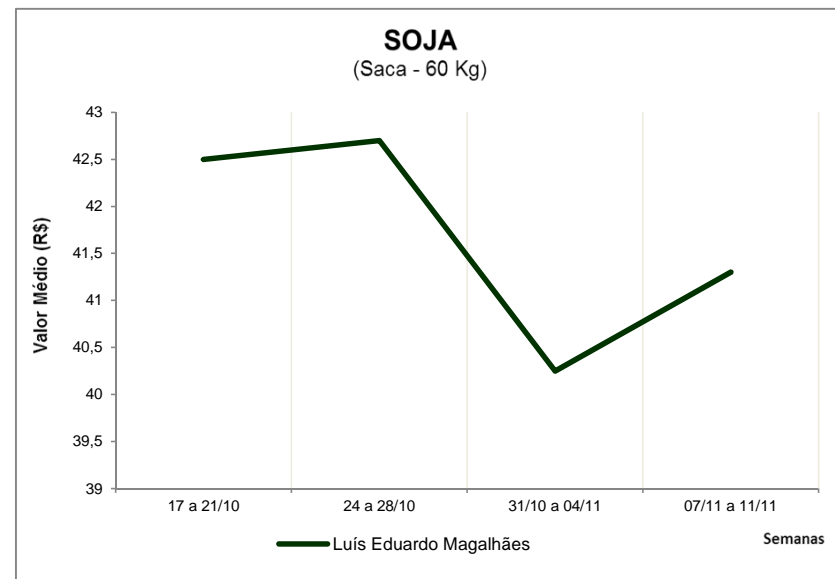
No mercado futuro, segundo o analista de mercado Thomas Hartmann (11.11), "os mercados de cacau operaram na semana nos níveis mais baixos de dois anos, mas a queda na Bolsa de Nova Iorque ficou limitada ao contrato de Dezembro/11 que fechou em baixa de \$15 cotado a \$2489 no horário oficial e recuperou quase todas as perdas para terminar o dia em \$2501, enquanto os demais contratos marcaram pequenos ganhos. O contrato de Dezembro/11 em Londres fechou com baixa de £6 em £1577. Os volumes somaram 18.283 contratos em Londres e cerca de 28.000 em Nova Iorque. As entradas de cacau nos portos na Costa do Marfim da corrente safra até 6/11 registraram 146.058 t, contra 192.856 t em data comparável no ano passado".

TENDÊNCIAS DE MERCADO



SOJA (Saca c/ 60 Kg)

Praça	Segunda-feira	Terça-feira	Quarta-feira	Quinta-feira	Sexta-feira
	17.10.2011	18.10.2011	19.10.2011	20.10.2011	21.10.2011
LUÍS EDUARDO MAGALHÃES	42,50	42,00	42,00	43,00	43,00
	24.10.2011	25.10.2011	26.10.2011	27.10.2011	28.10.2011
LUÍS EDUARDO MAGALHÃES	43,00	43,00	43,00	42,30	42,00
	31/10/2011	01/11/2011	02/11/2011	03/11/2011	04/11/2011
LUÍS EDUARDO MAGALHAES	41,00	39,00	FERIADO	40,00	41,00
	07/11/2011	08/11/2011	09/11/2011	10/11/2011	11/11/2011
LUÍS EDUARDO MAGALHAES	41,50	41,50	40,50	41,50	41,50



COMENTÁRIO SEMANAL (07 a 11.11): O preço da saca da soja, pesquisado em Luís Eduardo Magalhães, manteve-se praticamente estável durante toda a semana. Na quarta-feira, dia 09, a saca apresentou leve retração, porém, no dia seguinte, recuperou o fôlego e continuou cotado a R\$ 41,50.

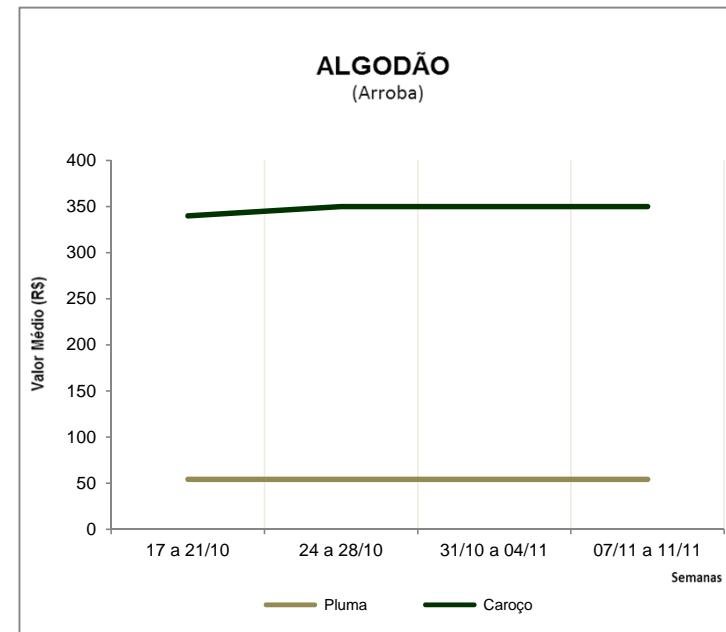
Segundo informações do Cepea (11.11), "os preços da soja em grão caíram nos últimos dias no mercado brasileiro. Segundo pesquisadores do Cepea, as quedas ocorrem em um mercado com baixa liquidez e com as atenções voltadas à nova safra. Entre 28 de outubro e 4 de novembro, o Indicador ESALQ/BM&FBovespa (produto transferido para armazéns do porto de Paranaguá) em dólar (moeda prevista nos contratos futuros da BM&FBovespa) teve recuo de 5,43%, fechando a US\$ 27,70/sc de 60 kg, na sexta-feira, 4".

TENDÊNCIAS DE MERCADO



ALGODÃO (Arroba)

Praça	Segunda-feira 17.11.2011	Terça-feira 18.11.2011	Quarta-feira 19.11.2011	Quinta-feira 20.11.2011	Sexta-feira 21.11.2011
LUÍS EDUARDO MAGALHÃES - PLUMA	54,00	54,00	54,00	54,00	54,00
LUÍS EDUARDO MAGALHÃES - CAROÇO	340,00	340,00	340,00	340,00	340,00
	24.10.2011	25.10.2011	26.10.2011	27.10.2011	28.10.2011
LUÍS EDUARDO MAGALHÃES - PLUMA	54,00	54,00	54,00	54,00	54,00
LUÍS EDUARDO MAGALHÃES - CAROÇO	350,00	350,00	350,00	350,00	350,00
	31/10/2011	01/11/2011	02/11/2011	03/11/2011	04/11/2011
LUÍS EDUARDO MAGALHÃES - PLUMA	54,00	54,00	FERIADO	54,00	54,00
LUÍS EDUARDO MAGALHÃES - CAROÇO	350,00	350,00		350,00	350,00
	07/11/2011	08/11/2011	09/11/2011	10/11/2011	11/11/2011
LUÍS EDUARDO MAGALHÃES - PLUMA	54,00	54,00	54,00	54,00	54,00
LUÍS EDUARDO MAGALHÃES - CAROÇO	350,00	350,00	350,00	350,00	350,00



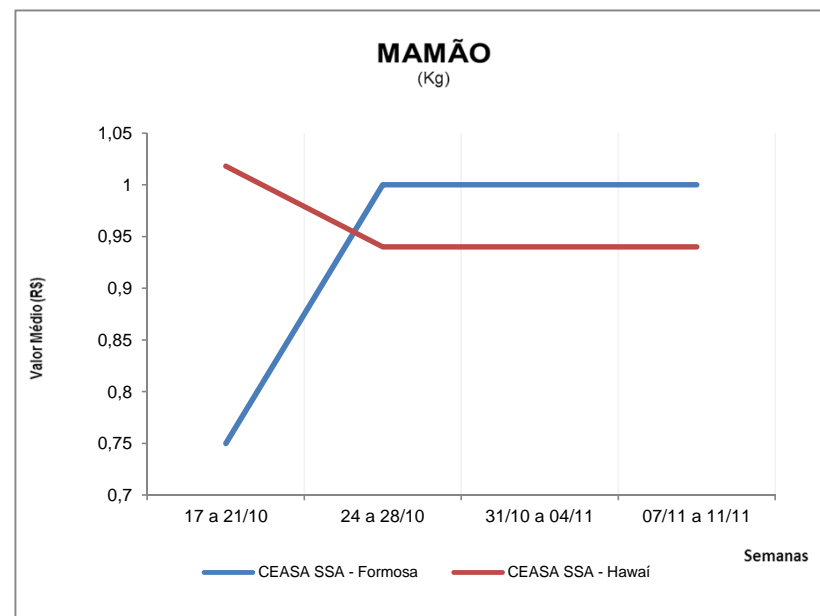
COMENTÁRIO SEMANAL (07 a 11.11): Em Luís Eduardo Magalhães, a arroba do algodão (pluma e caroço) foi comercializada pelos mesmos valores das semanas anteriores. De acordo com o Cepea (11.11), "os preços do algodão em pluma tem oscilado no mercado brasileiro. Segundo pesquisadores do Cepea, nos dias de queda, os preços foram pressionados pela maior presença de vendedores. Além disso, muitas indústrias estão abastecidas e têm adquirido estritamente o necessário para o curto prazo. Já nos dias de alta, a aquisição da pluma a preços firmes elevou a média. Nesses casos, compradores exigiam os testes de HVI. Entre 1º e 8 de novembro, o Indicador CEPEA/ESALQ com pagamento em 8 dias subiu 0,25%, fechando a terça-feira a R\$ 1,6867/lp. Quanto às exportações, foram embarcadas 174,6 mil toneladas de algodão em outubro, o maior volume mensal já enviado pelo Brasil, se considerada toda a série da Secex. Essa quantidade foi 24,3% superior à de setembro e expressivos 88,8% acima do volume de outubro/10".

TENDÊNCIAS DE MERCADO



MAMÃO (Kg)

Praça	Segunda-feira 17.11.2011	Terça-feira 18.11.2011	Quarta-feira 19.11.2011	Quinta-feira 20.11.2011	Sexta-feira 21.11.2011
CEASA/SSA - Formosa	sem cotação	sem cotação	sem cotação	sem cotação	sem cotação
CEASA/SSA - Hawái	1,33	0,94	0,94	0,94	0,94
	24.10.2011	25.10.2011	26.10.2011	27.10.2011	28.10.2011
CEASA/SSA - Formosa	1,00	1,00	1,00	1,00	1,00
CEASA/SSA - Hawái	0,94	0,94	0,94	0,94	0,94
	31/10/2011	01/11/2011	02/11/2011	03/11/2011	04/11/2011
CEASA/SSA - Formosa	1,00	1,00	FERIADO	1,00	1,00
CEASA/SSA - Hawái	0,94	0,94		0,94	0,94
	07/11/2011	08/11/2011	09/11/2011	10/11/2011	11/11/2011
CEASA/SSA - Formosa	1,00	1,00	1,00	1,00	0,90
CEASA/SSA - Hawái	0,94	0,94	0,94	0,94	0,81



COMENTÁRIO SEMANAL (07 a 11.11): Na sexta-feira, dia 11, foram registradas retrações nas cotações das variedades de mamão Formosa (-10%) e Hawái (-13,8%).