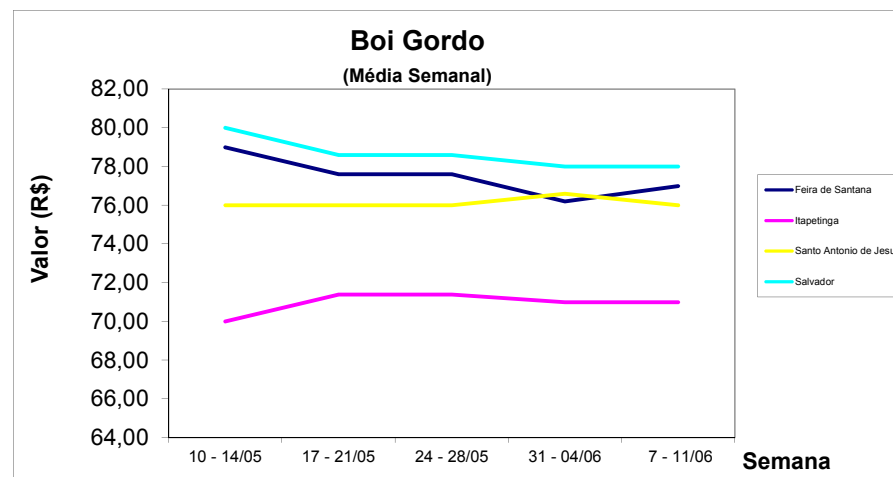


TENDÊNCIAS DE MERCADO

Produto - BOI GORDO

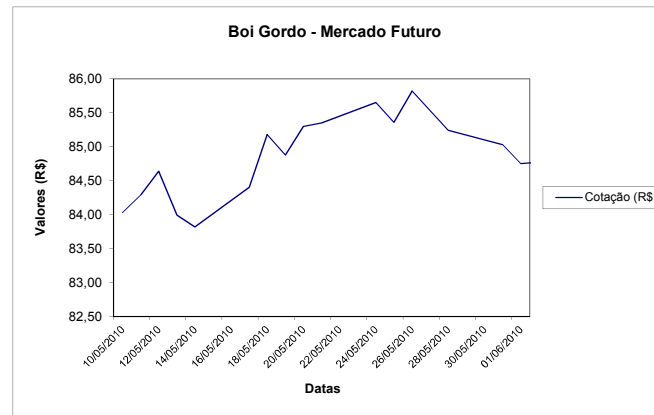
Praça	Segunda-feira	Terça-feira	Quarta-feira	Quinta-feira	Sexta-feira
	10/05/2010	11/05/2010	12/05/2010	13/05/2010	14/05/2010
Feira de Santana	79,00	79,00	79,00	79,00	79,00
Itapetinga	70,00	70,00	70,00	70,00	70,00
Santo Antonio	76,00	76,00	76,00	76,00	76,00
Salvador	80,00	80,00	80,00	80,00	80,00
	17/05/2010	18/05/2010	19/05/2010	20/05/2010	21/05/2010
Feira de Santana	78,00	78,00	78,00	77,00	77,00
Itapetinga	71,00	71,00	71,00	72,00	72,00
Santo Antonio	76,00	76,00	76,00	76,00	76,00
Salvador	79,00	79,00	79,00	78,00	78,00
	24/05/2010	25/05/2010	26/05/2010	27/05/2010	28/05/2010
Feira de Santana	78,00	78,00	78,00	77,00	77,00
Itapetinga	72,00	72,00	71,00	71,00	71,00
Santo Antonio	76,00	76,00	76,00	76,00	76,00
Salvador	79,00	79,00	79,00	78,00	78,00
	31/05/2010	01/06/2010	02/06/2010	03/06/2010	04/06/2010
Feira de Santana	77,00	76,00	76,00	FERIADO	76,00
Itapetinga	71,00	71,00	71,00		71,00
Santo Antonio	76,00	77,00	77,00		76,00
Salvador	78,00	78,00	78,00		78,00
	07/06/2010	08/06/2010	09/06/2010	10/06/2010	11/06/2010
Feira de Santana	77,00	77,00	77,00	77,00	77,00
Itapetinga	71,00	71,00	71,00	71,00	71,00
Santo Antonio	76,00	76,00	76,00	76,00	76,00
Salvador	78,00	78,00	78,00	78,00	78,00



COMENTÁRIO: Apesar da tendência de queda em Salvador, Santo Antonio de Jesus e Itapetinga, a expectativa é de crescimento da demanda devido ao início da Copa e ao frio.

Produto - BOI GORDO - Mercado Futuro

	Segunda-feira	Terça- feira	Quarta-feira	Quinta-feira	Sexta-feira
Data	10/05/2010	11/05/2010	12/05/2010	13/05/2010	14/05/2010
Cotação (R\$)	84,03	84,29	84,64	83,99	83,82
Data	17/05/2010	18/05/2010	19/05/2010	20/05/2010	21/05/2010
Cotação (R\$)	84,40	85,18	84,88	85,30	85,35
Data	24/05/2010	25/05/2010	26/05/2010	27/05/2010	28/05/2010
Cotação (R\$)	85,65	85,36	85,82	85,82	85,24
Data	31/05/2010	01/06/2010	02/06/2010	03/06/2010	04/06/2010
Cotação (R\$)	85,03	84,75	84,55	FERIADO	84,85
	07/06/2010	08/06/2010	09/06/2010	10/06/2010	11/06/2010



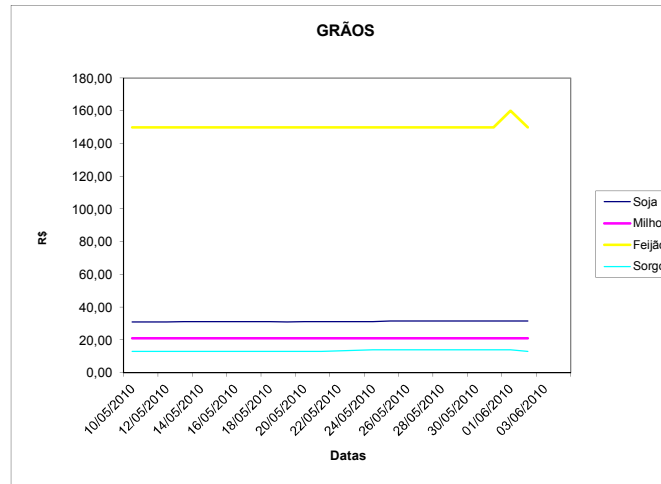
COMENTÁRIOS: A semana passada, encurtada em razão do feriado de Corpus Christi, reduziu o volume de negócios na semana. O mercado físico de boi gordo fecha a semana com a expectativa de alta, visto que não há sinais de queda de demanda. No mercado futuro, os preços estão tendo para uma baixa, ainda inexplicáveis em seu fundamento. No mercado futuro, os preços estão tendo para uma baixa, ainda inexplicável em seu fundamento.

Produto - GRÃOS

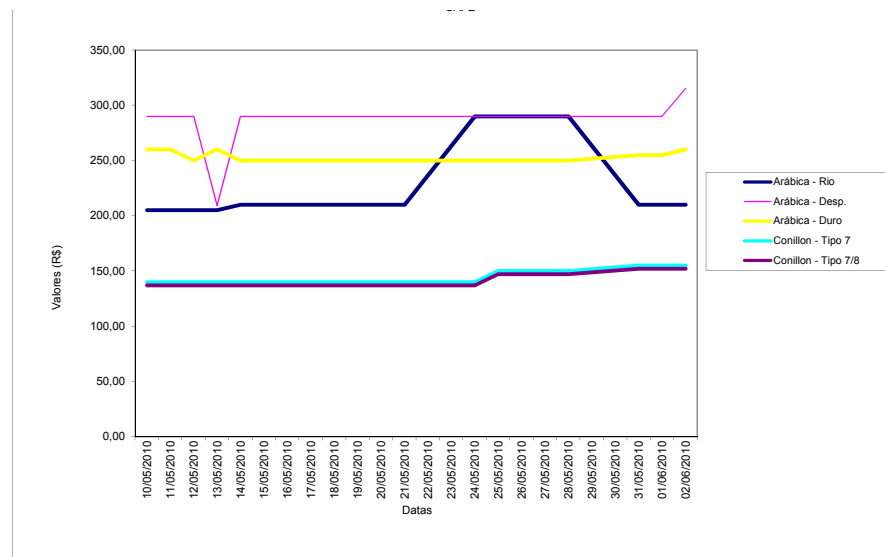
	Segunda-feira	Terça-feira	Quarta-feira	Quinta-feira	Sexta-feira
Data	10/05/2010	11/05/2010	12/05/2010	13/05/2010	14/05/2010
Soja	31,00	31,00	31,00	31,20	31,20
Milho	21,00	21,00	21,00	21,00	21,00
Feijão	150,00	150,00	150,00	150,00	150,00
Sorgo	13,00	13,00	13,00	13,00	13,00
Data	17/05/2010	18/05/2010	19/05/2010	20/05/2010	21/05/2010
Soja	31,20	31,20	31,00	31,20	31,20
Milho	21,00	21,00	21,00	21,00	21,00
Feijão	150,00	150,00	150,00	150,00	150,00
Sorgo	13,00	13,00	13,00	13,00	13,00
Data	24/05/2010	25/05/2010	26/05/2010	27/05/2010	28/05/2010
Soja	31,20	31,60	31,60	31,60	31,60
Milho	21,00	21,00	21,00	21,00	21,00
Feijão	150,00	150,00	150,00	150,00	150,00
Sorgo	14,00	14,00	14,00	14,00	14,00
Data	31/05/2010	01/06/2010	02/06/2010	03/06/2010	04/06/2010
Soja	31,60	31,60	31,60	FERIADO	31,60
Milho	21,00	21,00	21,00		21,00
Feijão	150,00	160,00	150,00		150,00
Sorgo	14,00	14,00	13,00		13,00

COMENTÁRIOS:

Soja -
 Milho - as principais praças são Tucano, Ribeira do Pombal, Adustina, Irecê e Luís Eduardo Magalhães. No período analisado, os melhores preços foram registrados em _____.
 Feijão -
 Sorgo -



	Segunda-feira	Terça-feira	Quarta-feira	Quinta-feira	Sexta-feira
Data	10/05/2010	11/05/2010	12/05/2010	13/05/2010	14/05/2010
Arábica - Rio	205,00	205,00	205,00	205,00	210,00
Arábica - Desp.	290,00	290,00	290,00	209,00	290,00
Arábica - Duro	260,00	260,00	250,00	260,00	250,00
Conillon - Tipo 7	140,00	140,00	140,00	140,00	140,00
Conillon - Tipo 7/8	137,00	137,00	137,00	137,00	137,00
Data	17/05/2010	18/05/2010	19/05/2010	20/05/2010	21/05/2010
Arábica - Rio	210,00	210,00	210,00	210,00	210,00
Arábica - Desp.	290,00	290,00	290,00	290,00	290,00
Arábica - Duro	250,00	250,00	250,00	250,00	250,00
Conillon - Tipo 7	140,00	140,00	140,00	140,00	140,00
Conillon - Tipo 7/8	137,00	137,00	137,00	137,00	137,00
Data	24/05/2010	25/05/2010	26/05/2010	27/05/2010	28/05/2010
Arábica - Rio	290,00	290,00	290,00	290,00	290,00
Arábica - Desp.	290,00	290,00	290,00	290,00	290,00
Arábica - Duro	250,00	250,00	250,00	250,00	250,00
Conillon - Tipo 7	140,00	150,00	150,00	150,00	150,00
Conillon - Tipo 7/8	137,00	147,00	147,00	147,00	147,00
Data	31/05/2010	01/06/2010	02/06/2010	03/06/2010	04/06/2010
Arábica - Rio	210,00	210,00	210,00	FERIADO	210,00
Arábica - Desp.	290,00	290,00	315,00		315,00
Arábica - Duro	255,00	255,00	260,00		260,00
Conillon - Tipo 7	155,00	155,00	155,00		155,00
Conillon - Tipo 7/8	152,00	152,00	152,00		152,00



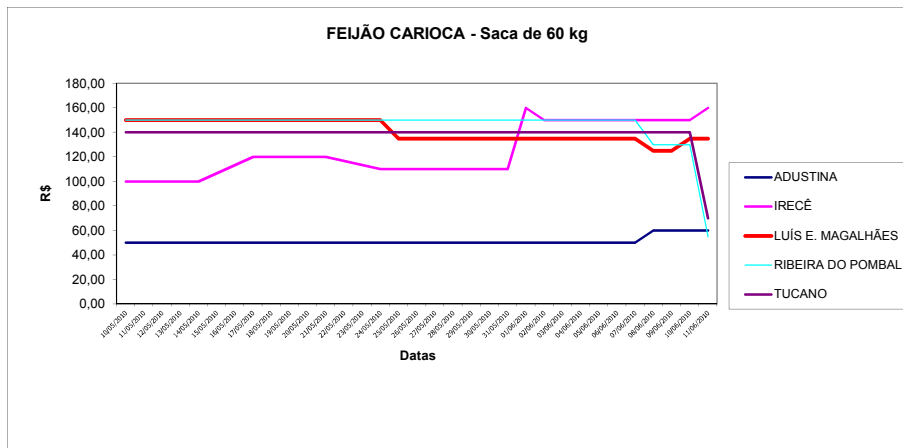
COMENTÁRIO: No mercado baiano, a variedade de café arábica despulpada é a que apresenta a maior cotação durante o período observado, fechando a semana com um incremento de 9%.

No mercado futuro, segundo o jornal Valor Econômico, o café brasileiro está perto de entrar para a seleta lista de cafés enquadrados no contrato "C" da bolsa de Nova York - o que permitiria a entrega física do produto, como já ocorre com os cafés colombianos e de outros importantes produtores -, o grão brasileiro está cada vez mais valorizado na bolsa americana.

Historicamente negociado com um deságio de quase 10% em relação ao valor de referência da bolsa, em maio, o desconto sobre o café brasileiro foi de 5,7%. Essa é a menor diferença em 16 meses.

Produto: FEIJÃO CARIOCA - Mercado Físico (Saca c/ 60 Kg)

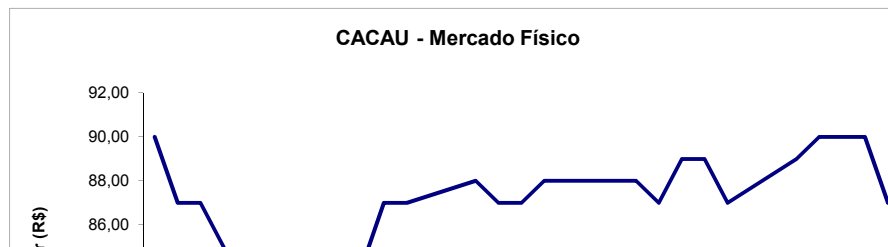
PRAÇA	Segunda-feira	Terça-feira	Quarta-feira	Quinta-feira	Sexta-feira
Data	10/05/2010	11/05/2010	12/05/2010	13/05/2010	14/05/2010
ADUSTINA	50,00	50,00	50,00	50,00	50,00
IRECÊ	100,00	100,00	100,00	100,00	100,00
LUÍS E. MAGALHÃES	150,00	150,00	150,00	150,00	150,00
RIBEIRA DO POMBAL	150,00	150,00	150,00	150,00	150,00
TUCANO	140,00	140,00	140,00	140,00	140,00
Data	17/05/2010	18/05/2010	19/05/2010	20/05/2010	21/05/2010
ADUSTINA	50,00	50,00	50,00	50,00	50,00
IRECÊ	120,00	120,00	120,00	120,00	120,00
LUÍS E. MAGALHÃES	150,00	150,00	150,00	150,00	150,00
RIBEIRA DO POMBAL	150,00	150,00	150,00	150,00	150,00
TUCANO	140,00	140,00	140,00	140,00	140,00
Data	24/05/2010	25/05/2010	26/05/2010	27/05/2010	28/05/2010
ADUSTINA	50,00	50,00	50,00	50,00	50,00
IRECÊ	110,00	110,00	110,00	110,00	110,00
LUÍS E. MAGALHÃES	150,00	135,00	135,00	135,00	135,00
RIBEIRA DO POMBAL	150,00	150,00	150,00	150,00	150,00
TUCANO	140,00	140,00	140,00	140,00	140,00
Data	31/05/2010	01/06/2010	02/06/2010	03/06/2010	04/06/2010
ADUSTINA	50,00	50,00	50,00	FERIADO	50,00
IRECÊ	110,00	160,00	150,00		150,00
LUÍS E. MAGALHÃES	135,00	135,00	135,00		135,00
RIBEIRA DO POMBAL	150,00	150,00	150,00		150,00
TUCANO	140,00	140,00	140,00		140,00
Data	07/06/2010	08/06/2010	09/06/2010	10/06/2010	11/06/2010
ADUSTINA	50,00	60,00	60,00	60,00	60,00
IRECÊ	150,00	150,00	150,00	150,00	160,00
LUÍS E. MAGALHÃES	135,00	125,00	125,00	135,00	135,00
RIBEIRA DO POMBAL	150,00	130,00	130,00	130,00	55,00
TUCANO	140,00	140,00	140,00	140,00	70,00



COMENTÁRIO: As principais praças de feijão tipo carioca são Luís Eduardo Magalhães, Barreiras, Irecê, Ribeira do Pombal e Tucano Os melhores preços foram registrados na região Oeste e em Ribeira do Pombal. Os preços praticados na região de Irecê apresentaram incremento no início de junho. Em relação ao feijão tipo mulato, os melhores preços são registrados em Irecê. As corações em Luís Eduardo Magalhães, apresentaram queda nos últimos dias, devido a um incremento na oferta e a concorrência do feijão oriundo de Minas Gerais e entorno de Brasília.

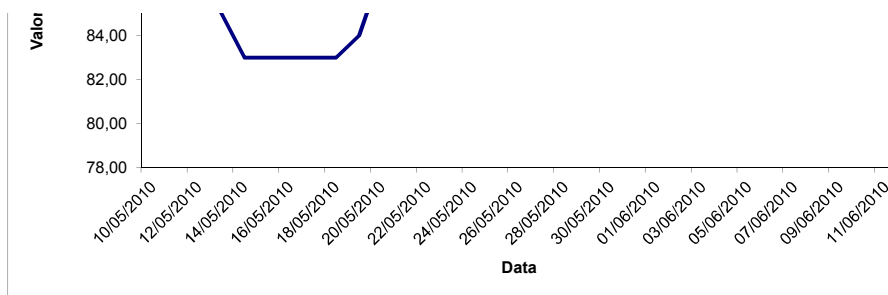
Produto: CACAU - Mercado Físico

	Segunda-feira	Terça-feira	Quarta-feira	Quinta-feira	Sexta-feira
Data	10/05/2010	11/05/2010	12/05/2010	13/05/2010	14/05/2010
Cotação (R\$)	90,00	87,00	87,00	85,00	83,00
Data	17/05/2010	18/05/2010	19/05/2010	20/05/2010	21/05/2010
Cotação (R\$)	83,00	83,00	84,00	87,00	87,00
Data	24/05/2010	25/05/2010	26/05/2010	27/05/2010	28/05/2010



Cotação (R\$)	88,00	87,00	87,00	88,00	88,00
Data	31/05/2010	01/06/2010	02/06/2010	03/06/2010	04/06/2010
Cotação (R\$)	88,00	87,00	89,00	FERIADO	87,00
Data	07/06/2010	08/06/2010	09/06/2010	10/06/2010	11/06/2010
Cotação (R\$)	89,00	90,00	90,00	90,00	87,00

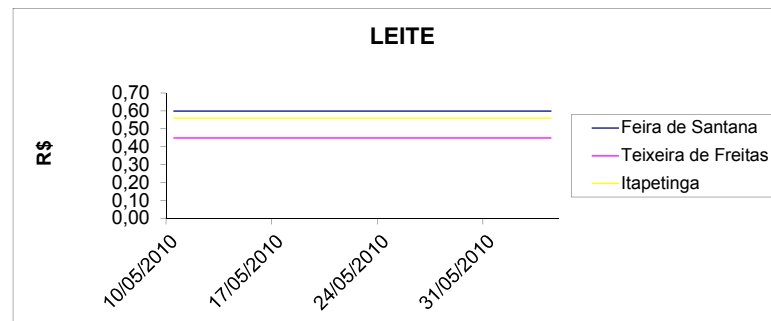
Fonte: SEAGRI



Comentário: Os preços do cacau no mercado físico estão sofrendo variação cambial e as oscilações do mercado futuro são derivadas de mercado meramente especulativo.

Produto: LEITE

	Segunda-feira	Terça- feira	Quarta-feira	Quinta-feira	Sexta-feira
Praça	10/05/2010	11/05/2010	12/05/2010	13/05/2010	14/05/2010
Feira de Santana	0,60	0,60	0,60	0,60	0,60
Teixeira de Freitas	0,45	0,45	0,45	0,45	0,45
Itapetinga	0,56	0,56	0,56	0,56	0,56
Data	17/05/2010	18/05/2010	19/05/2010	20/05/2010	21/05/2010
Feira de Santana	0,60	0,60	0,60	0,60	0,60
Teixeira de Freitas	0,45	0,45	0,45	0,45	0,45
Itapetinga	0,56	0,56	0,56	0,56	0,56
Data	24/05/2010	25/05/2010	26/05/2010	27/05/2010	28/05/2010
Feira de Santana	0,60	0,60	0,60	0,60	0,60
Teixeira de Freitas	0,45	0,45	0,45	0,45	0,45
Itapetinga	0,56	0,56	0,56	0,56	0,56
Data	31/05/2010	01/06/2010	02/06/2010	03/06/2010	04/06/2010



Feira de Santana	0,60	0,60	0,60	0,60	0,60
Teixeira de Freitas	0,45	0,45	0,45	0,45	0,45
Itapetinga	0,56	0,56	0,56	0,56	0,56

Fonte: SEAGRI

Datas